

OR.032.3.2015



***Sprawozdanie z działalności
Powiatowego Urzędu Pracy
w Ostrowie Wielkopolskim
za rok 2014***

Spis treści:

- I. Liczba zarejestrowanych bezrobotnych z terenu Powiatu Ostrowskiego-3
 - 1. Stopa bezrobocia i struktura zarejestrowanych bezrobotnych z terenu Powiatu Ostrowskiego-3
 - 2. Liczba zarejestrowanych bezrobotnych z terenu Powiatu Ostrowskiego z podziałem na gminy-3
 - 3. Osoby bezrobotne według czasu pozostawania bez pracy, wieku, poziomu wykształcenia i stażu pracy na 31.12.2014r.-4
 - 4. Bezrobotne kobiety według czasu pozostawania bez pracy, wieku, poziomu wykształcenia i stażu pracy na 31.12.2014r.-6
 - 5. Kształtowanie się liczby bezrobotnych posiadających prawo do zasiłku w 2014r.-7
 - 6. Napływ do ewidencji osób bezrobotnych w 2014r.-7
 - 7. Wybrane kategorie bezrobotnych-8
 - 8. Osoby w szczególnej sytuacji na rynku pracy-9
- II. Liczba zarejestrowanych poszukujących pracy z terenu Powiatu Ostrowskiego-10
- III. Zgłoszenia zwolnień z przyczyn ekonomicznych-10
- IV. Pośrednictwo pracy -11
- V. Odpływy z ewidencji osób bezrobotnych-12
- VI. Aktywne formy przeciwdziałania bezrobociu-14
 - 1. Dodatek aktywizacyjny-14
 - 2. Świadczenie aktywizacyjne -14
 - 3. Bon zatrudnieniowy -14
 - 4. Refundacja składek dla osób do 30 roku życia podejmujących pierwszą pracę-15
 - 5. Dofinansowanie wynagrodzenia za zatrudnienie osoby bezrobotnej powyżej 50 roku życia-15
 - 6. Bon na zasiedlenie 2015 rok-15
 - 7. Szkolenia-15
 - 8. Studia podyplomowe-16
 - 9. Stypendium na kontynuowanie nauki -16
 - 10. Krajowy Fundusz Szkoleniowy-16
 - 11. Prace interwencyjne-17
 - 12. Roboty publiczne-17
 - 13. Prace społecznie użyteczne-17
 - 14. Staże i bony stażowe-17
 - 15. Dotacje na rozpoczęcie działalności gospodarczej-18
 - 16. Refundacja kosztów poniesionych na wyposażenie lub doposażenie stanowiska pracy dla skierowanego bezrobotnego-21
 - 17. Programy specjalne uruchomione w 2014 roku-22
 - 17.1 Program „Aktywna kobieta” -22
 - 17.2 Program „Laboratorium zdrowia” -23
 - 17.3 Program „Na nowej ścieżce zawodowej” -24
 - 17.4 Program „Nowa perspektywa” -24
 - 18. Programy z rezerwy Ministra -25
 - 18.1 Program dla osób bezrobotnych do 30 roku życia -25
 - 18.2 Program dla osób bezrobotnych powyżej 50 roku życia-25
 - 18.3 Program dla bezrobotnych rodziców powracających na rynek pracy, posiadający co najmniej jedno dziecko w wieku do lat 6 i bezrobotnych sprawujących opiekę nad osobą zależną-26
 - 18.4 Program dla osób bezrobotnych będących w szczególnej sytuacji na rynku pracy-26
 - 18.5 Program dla osób bezrobotnych w przedziale wiekowym 30 do 50 roku życia -27
 - 18.6 PROGRAM AKTYWIZACJA i INTEGRACJA (PAI) -27
 - 19. Państwowy Fundusz Rehabilitacji Osób Niepełnosprawnych PROGRAM: JUNIOR- 28
 - 19.1 JUNIOR – program aktywizacji zawodowej absolwentów niepełnosprawnych -28
 - 20. Limit środków algorytmu wydatkowany na poszczególne aktywne formy w tym wydatkowane środki pochodzące z rezerwy Ministra -29
 - 21. Zatrudnienie wspierane -29
 - 22. Monitoring umów i porozumień -29
- VII. Doradztwo zawodowe-30
- VIII. Klub Pracy Powiatowego Urzędu Pracy-32
- IX. Projekty współfinansowane z Europejskiego Funduszu Społecznego w ramach Programu Operacyjnego Kapitał Ludzki 2007-2013-34
 - 1. Projekt: Równe szanse -34
 - 2. Projekt: „Standaryzowana profesjonalność” -36
 - 3. Projekt „Wykorzystaj szansę” -36
- X. Targi Pracy i Edukacji Zawodowej -37
- XI. Pomoc państwa w spłacie niektórych kredytów mieszkaniowych -40
- XII. Pozostała obsługa klientów PUP -40
- XIII. Obsługa informatyczna urzędu -41
- XIV. Składnica akt Powiatowego Urzędu Pracy w Ostrowie Wielkopolskim -41
- XV. Rozwiązania dla klientów -42
 - 1. Wysyłka SMS -42
 - 2. BAZA CV -42
 - 3. Zielona Linia – Infolinia Urzędów Pracy -43
 - 4. Konkurs „Czas na staż” -43
- XVI. Współpraca z innymi podmiotami -44
 - 1. Wielkopolskie Obserwatorium Rynku Pracy -44
 - 2. Ośrodki Pomocy Społecznej i inne -45
- XVII. Panorama Rynku Pracy -46
- XVIII. Zatrudnienie w PUP -46

I. Liczba zarejestrowanych bezrobotnych z terenu Powiatu Ostrowskiego**1. Stopa bezrobocia i struktura zarejestrowanych bezrobotnych z terenu Powiatu Ostrowskiego**

	Stan na 31.12.2013r.	Stan na 31.03.2014r.	Stan na 30.06.2014r.	Stan na 30.09.2014r.	Stan na 31.12.2014r.	Wzrost +/- spadek - stanu
1	2	3	4	5	6	7=6-2
stopa bezrobocia w %	10,5	10,2	8,3	7,7	8,1	-2,4
liczba zarejestrowanych ogółem	6628	6493	5200	4827	5161	-1467
w tym kobiet	3723	3655	3016	2898	2941	-782
osoby zwolnione z przyczyn dotyczących zakładu pracy	409	447	400	349	352	-57
z prawem do pobierania zasiłku	1082	965	786	690	910	-172
w wieku produkcyjnym 18- 44	4711	4571	3574	3363	3527	-1184
pozostające bez pracy powyżej 12 m-cy	1769	1928	1677	1603	1582	-187

2. Liczba zarejestrowanych bezrobotnych z terenu Powiatu Ostrowskiego z podziałem na gminy

Wyszczególnienie	Liczba bezrobotnych w końcu miesiąca grudnia 2014 r.								Liczba mieszkańców *
	ogółem	kobiety	do 25 roku życia	powyżej 50 roku życia	długotrwale bezrobotni	zwoln.z przycz. zakł. pracy	z prawem do zasiłku	niepełno- sprawni	
<i>Powiat ostrowski</i>	5 161	2 941	1 003	1 165	2 329	352	910	462	161 308
Ostrów Wlkp.	2 262	1 313	320	581	1 050	174	379	251	72 790
Nowe Skalmierzyce	354	186	49	87	162	26	61	35	15 177
Odolanów	527	285	142	111	232	39	94	26	14 405
Raszków	416	245	114	65	192	15	74	29	11 858
Ostrów Wlkp.	569	326	130	121	231	42	111	49	18 887
Przygodzice	419	240	92	72	149	32	98	41	11 984
Sieroszewice	317	172	90	59	140	14	61	20	9 639
Sośnie	297	174	66	69	173	10	32	11	6 568

* Liczba mieszkańców wg stanu na dzień
30.06.2014r.

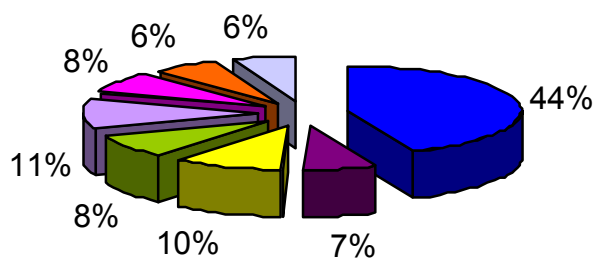
pozyskana z strony GUS

<http://www.stat.gov.pl>

3. Osoby bezrobotne według czasu pozostawania bez pracy, wieku, poziomu wykształcenia i stażu pracy na 31.12.2014r.

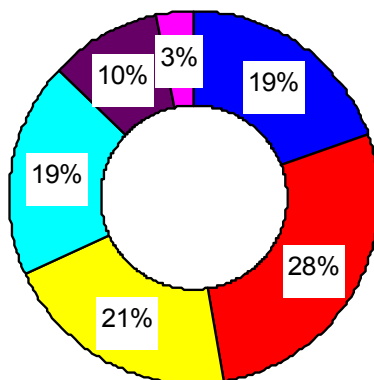
Wyszczególnienie		Liczba bezrobotnych razem	z tego według czasu pozostawania bez pracy w miesiącach						
			do 1	1-3	3-6	6-12	12-24	pow. 24	
0		1	2	3	4	5	6	7	
Czas pozostawania bez pracy w miesiącach	do 1	01	668	668					
	1-3	02	1 199		1 199				
	3-6	03	858			858			
	6-12	04	854				854		
	12-24	05	873					873	
	pow. 24	06	709						709
Wiek	18-24	07	1 003	188	305	211	110	141	48
	25-34	08	1 449	177	355	231	265	239	182
	35-44	09	1 075	123	222	178	194	193	165
	45-54	10	965	115	206	139	171	177	157
	55-59	11	492	52	91	80	74	96	99
	60 lat i więcej	12	177	13	20	19	40	27	58
Wykształcenie	wyższe	13	603	62	147	120	106	111	57
	policealne i średnie zawodowe	14	1 085	144	227	173	225	174	142
	średnie ogólnokształcące	15	704	89	191	136	100	106	82
	zasadnicze zawodowe	16	1 825	273	434	287	275	301	255
	gimnazjalne i poniżej	17	944	100	200	142	148	181	173
Staż pracy ogółem	do 1 roku	18	879	128	190	158	144	158	101
	1-5	19	1 268	170	317	189	208	230	154
	5-10	20	762	97	169	137	141	117	101
	10-20	21	802	96	186	125	138	140	117
	20-30	22	558	69	120	81	113	79	96
	30 i więcej	23	261	45	56	45	56	30	29
	bez stażu	24	631	63	161	123	54	119	111
Ogółem	25	5 161	668	1 199	858	854	873	709	

Liczba zarejestrowanych z podziałem na gminy Powiatu Ostrowskiego wg stanu na 31.12.2014r.



- miasto Ostrowiec Wielkopolski
- Gmina i Miasto Odolanów
- Gmina Ostrowiec Wielkopolski
- Gmina Sieroszewice
- Gmina i Miasto Nowe Skalmierzyce
- Gmina i Miasto Raszków
- Gmina Przygodzice
- Gmina Sośnie

Liczba zarejestrowanych z podziałem na wiek wg stanu na 31.12.2014r.



- 18-24
- 25-34
- 35-44
- 45-54
- 55-59
- 60 lat i więcej

4. Bezrobotne kobiety według czasu pozostawania bez pracy, wieku, poziomu wykształcenia i stażu pracy na 31.12.2014r.

Wyszczególnienie		Liczba bezrobotnych razem	z tego według czasu pozostawania bez pracy w miesiącach						
			do 1	1-3	3-6	6-12	12-24	pow. 24	
0		1	2	3	4	5	6	7	
Czas pozostawania bez pracy w miesiącach	do 1	01	265	265					
	1-3	02	596		596				
	3-6	03	517			517			
	6-12	04	505				505		
	12-24	05	580					580	
	pow. 24	06	478						478
Wiek	18-24	07	620	84	168	137	79	109	43
	25-34	08	948	83	173	150	177	203	162
	35-44	09	639	44	101	112	120	131	131
	45-54	10	509	41	110	78	93	94	93
	55-59	11	210	13	42	40	33	36	46
	60 lat i więcej	12	15	0	2	0	3	7	3
Wykształcenie	wyższe	13	435	48	98	93	74	86	36
	policealne i średnie zawodowe	14	671	69	130	118	136	121	97
	średnie ogólnokształcące	15	487	45	117	87	72	89	77
	zasadnicze zawodowe	16	844	76	160	142	137	175	154
	gimnazjalne i poniżej	17	504	27	91	77	86	109	114
Staż pracy ogółem	do 1 roku	18	589	68	120	102	106	116	77
	1-5	19	784	70	166	126	137	168	117
	5-10	20	426	30	68	80	85	88	75
	10-20	21	386	31	71	69	67	80	68
	20-30	22	223	17	51	39	51	29	36
	30 i więcej	23	80	12	20	19	19	5	5
	bez stażu	24	453	37	100	82	40	94	100
Ogółem	25	2 941	265	596	517	505	580	478	

5. Kształtowanie się liczby bezrobotnych posiadających prawo do zasiłku w 2014r.

m-c	liczba zarejestrowanych bezrobotnych ogółem	Liczba zarejestrowanych bezrobotnych kobiet	Liczba zarejestrowanych bezrobotnych ogółem z prawem do zasiłku	Liczba zarejestrowanych bezrobotnych kobiet z prawem do zasiłku
Styczeń	6876	3848	1094	512
Luty	6912	3841	1070	516
Marzec	6493	3655	965	468
Kwiecień	5978	3386	862	408
Maj	5522	3172	808	425
Czerwiec	5200	3016	786	407
Lipiec	5025	2974	718	386
Sierpień	4999	2969	693	383
Wrzesień	4827	2898	690	384
Październik	4803	2912	744	427
Listopad	5038	3008	772	411
Grudzień	5161	2941	910	419

W 2014r. prawo do pobierania zasiłku posiadało średnio 15,1% zarejestrowanych, z czego 50,9% stanowiły kobiety.

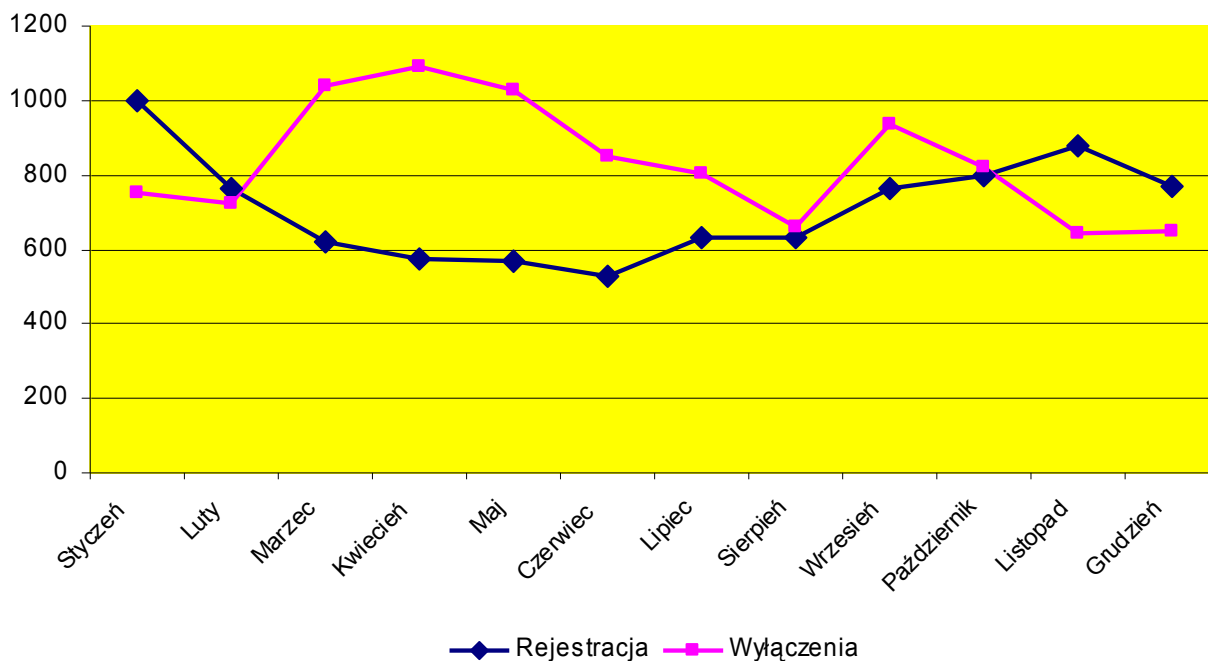
6. Napływ do ewidencji osób bezrobotnych w 2014r.

m-c	liczba nowo rejestrujących się ogółem	liczba nowo rejestrujących się kobiet	Liczba nowo rejestrujących się z prawem do zasiłku	liczba nowo rejestrujących się kobiet z prawem do zasiłku
Styczeń	998	494	246	116
Luty	762	372	156	89
Marzec	619	310	142	68
Kwiecień	577	279	137	66
Maj	571	308	152	94
Czerwiec	526	283	120	63
Lipiec	631	354	129	72
Sierpień	634	351	112	66
Wrzesień	763	433	145	87
Październik	798	445	184	117
Listopad	878	460	183	77
Grudzień	770	296	247	71

W 2014r. do ewidencji tutejszego urzędu pracy napłynęło 8.527 nowych klientów posiadających status osoby bezrobotnej, z czego 4.385, tj. 51,4% stanowiły kobiety.

1.953 tj. 24% osób spośród nowych klientów posiadało na dzień rejestracji prawo do zasiłku dla bezrobotnych, z czego 986 osób tj. 50,5% stanowiły kobiety.

Napływ osób rejestrujących się i wyłączenia z ewidencji w 2014r.



7. Wybrane kategorie bezrobotnych

Kategoria	zamieszkali na wsi		w tym posiadający gospodarstwo rolne		osoby w okresie do 12 m-cy od dnia ukończenia nauki		Cudzoziemcy	
	ogółem	kobiety	ogółem	kobiety	ogółem	kobiety	ogółem	kobiety
Styczeń	3393	1875	166	80	533	338	12	5
Luty	3423	1877	172	83	553	347	13	7
Marzec	3182	1774	167	82	476	312	13	7
Kwiecień	2873	1629	159	79	281	193	12	7
Maj	2616	1524	160	84	265	178	10	6
Czerwiec	2441	1430	152	79	125	84	13	8
Lipiec	2376	1427	144	74	135	91	14	8
Sierpień	2354	1405	139	73	173	120	14	9
Wrzesień	2273	1360	132	70	265	174	13	9
Październik	2269	1387	136	71	305	197	12	8
Listopad	2414	1446	135	68	329	212	10	8
Grudzień	2518	1428	135	63	325	207	9	7

Na koniec 2014r. mieszkańcy terenów wiejskich stanowili 48,8% ogółu zarejestrowanych bezrobotnych, kobiety zamieszkałe na terenach wiejskich stanowiły 48,6% zarejestrowanych bezrobotnych kobiet.

8. Osoby w szczególnej sytuacji na rynku pracy

Ogółem:

Sytuacja osób	styczeń	luty	marzec	kwiecień	maj	czerwiec	lipiec	sierpień	wrzesień	październik	listopad	grudzień	% ogółu bezrobotnychŚredni
do 25 roku życia	1537	1547	1365	1222	1051	924	905	946	962	957	1037	1003	20,1
długotrwale bezrobotne	2820	2874	2810	2704	2553	2442	2395	2381	2338	2311	2389	2329	45,4
powyżej 50 roku życia	1364	1371	1339	1278	1187	1131	1070	1053	1040	1038	1110	1165	21,2
Bez kwalifikacji zawodowych	1175	1207	1145	1055	985	913	872	856	787	790	803	803	17,0
Bez doświadczenia zawodowego	1412	1428	1323	1209	1111	998	985	1002	964	975	1028	989	20,1
Bez wykształcenia średniego	3597	3640	3429	3090	2850	2667	2594	2576	2471	2462	2587	2769	52,0
Samotnie wychowujące co najmniej jedno dziecko do 18 roku życia	651	657	633	597	566	539	520	503	502	516	519	529	10,1
Które po odbyciu kary pozbawienia wolności nie podjęły zatrudnienia	95	94	100	97	89	87	83	82	83	78	89	96	1,6
Niepełnosprawni	438	491	458	444	431	438	420	428	434	432	448	462	8,0
Po zakończeniu realizacji kontraktu socjalnego	11	11	11	9	8	8	8	8	7	7	10	9	0,2

Kobiety:

Sytuacja kobiet	styczeń	luty	marzec	kwiecień	maj	czerwiec	lipiec	sierpień	wrzesień	październik	listopad	grudzień	% ogółu kobieciŚredni
do 25 roku życia	907	913	823	751	657	600	601	623	634	633	679	620	21,9
długotrwale bezrobotne	1756	1778	1742	1680	1579	1528	1538	1526	1517	1499	1560	1521	49,8
kobiety które nie podjęły zatrudnienia po urodzeniu dziecka	834	838	824	799	770	738	735	741	729	740	737	738	23,9
powyżej 50 roku życia	550	557	536	503	457	442	433	440	437	436	467	477	14,8
Bez kwalifikacji zawodowych	755	767	727	685	638	602	589	570	541	537	550	532	19,4
Bez doświadczenia zawodowego	956	961	908	833	761	698	698	707	690	698	726	691	24,2
Bez wykształcenia średniego	1665	1679	1607	1474	1379	1318	1313	1299	1273	1296	1333	1348	44,0
Samotnie wychowujące co najmniej jedno dziecko do 18 roku życia	570	571	551	529	506	489	476	461	461	473	473	474	15,6
Które po odbyciu kary pozbawienia wolności nie podjęły	4	4	5	6	4	3	6	7	7	7	8	8	0,2

zatrudnienia													
Niepełnosprawni	274	275	255	245	234	241	231	241	249	245	257	260	7,8
Po zakończeniu realizacji kontraktu socjalnego	7	7	7	6	6	5	5	5	5	5	7	5	0,2

II. Liczba zarejestrowanych poszukujących pracy z terenu Powiatu Ostrowskiego

m-c	poszukujący pracy	
	ogółem	Kobiet
Styczeń	95	40
Luty	101	41
Marzec	95	40
Kwiecień	87	35
Maj	87	36
Czerwiec	84	33
Lipiec	85	33
Sierpień	86	30
Wrzesień	84	31
Październik	90	33
Listopad	90	36
Grudzień	97	37

Poszukującym pracy – oznacza to osobę, o której mowa w art. 1 ust. 3 pkt 1–3 (ustawy o promocji zatrudnienia i instytucjach rynku pracy), lub cudzoziemca – członka rodziny obywatela polskiego, poszukujących zatrudnienia, innej pracy zarobkowej lub innej formy pomocy określonej w ustawie, zarejestrowanych w powiatowym urzędzie pracy.

III. Zgłoszenia zwolnień z przyczyn ekonomicznych

m-c	liczba przedsiębiorstw zgłaszających zwolnienia z przyczyn dotyczących zakładu pracy	liczba osób przewidzianych do zwolnienia
Styczeń	1	12
Luty	1	4
Marzec	1	4
Kwiecień	0	0
Maj	0	0
Czerwiec	0	0
Lipiec	1	2
Sierpień	0	0
Wrzesień	0	0
Październik	0	0
Listopad	1	3
Grudzień	0	0

W 2014r. 5 pracodawców zgłosiło zamiar redukcji 25 etatów.

IV. Pośrednictwo pracy

oferty pracy zgłoszone w miesiącu sprawozdanie	styczeń	luty	marzec	kwiecień	maj	czerwiec	lipiec	sierpień	wrzesień	październik	listopad	grudzień	ogółem
ogółem	424	467	599	758	622	494	594	578	763	563	476	227	424
subsydiowane	75	80	93	193	124	66	36	47	103	39	58	6	75
zatrudnienie lub inna praca zarobkowa	358	416	532	602	526	441	587	560	687	556	476	227	358
miejsca aktywizacji zawodowej	66	51	67	156	96	53	7	18	76	7	0	0	66
staż	66	51	67	136	74	53	6	18	47	7	0	0	66
miejsca przygotowania zawodowego	0	0	0	0	0	0	0	0	0	0	0	0	0
prace społecznie użyteczne	0	0	0	20	22	0	1	0	29	0	0	0	0
dla niepełnosprawnych	12	10	10	32	13	28	2	12	18	13	4	11	12
dla osób w okresie do 12 miesięcy od dnia ukończ. nauki	0	0	0	1	0	0	0	0	0	0	0	0	0
dla niepełnosprawnych subsydiowane	2	3	4	14	8	6	2	1	1	3	1	1	2
refundacje	8	13	6	8	19	6	26	13	16	25	56	5	8
prace interwencyjne i roboty publiczne	1	16	20	22	23	1	1	0	0	0	0	0	1
nowe formy	-	-	-	-	-	-	-	15	10	5	1	0	31

Powiatowy Urząd Pracy w Ostrowie Wielkopolskim korzysta z obszernej bazy pracodawców, którzy współpracują z pośrednikami pracy w zakresie rekrutacji pracowników. Dzięki kontaktom tutejszego urzędu osoby bezrobotne mogą poszukiwać pracy nie tylko na terenie powiatu ostrowskiego. Dla najbardziej mobilnych w 2014r. dostępne były oferty w ramach sieci EURES, która obejmuje swoim zasięgiem obszar Unii Europejskiej i Europejskiego Obszaru Gospodarczego.

W 2014r. urząd pracy dysponował 6565 krajowymi ofertami pracy, z czego 879 ofert pracy zostało pozyskanych przez pośredników pracy. Dostępnych było również 445 ofert pracy za granicą, na 2441 stanowisk pracy, pozyskanych w ramach Europejskiej Służby Zatrudnienia EURES. Na temat posiadanych ofert pracy, na bieżąco udzielano informacji zarówno osobom zarejestrowanym jak i niezarejestrowanym w PUP.

Wydano 3260 skierowań do pracy (poza tym wydano skierowania na staż – 1449; skierowania na prace społecznie użyteczne – 75; na kontrakt socjalny – 1; do indywidualnego programu zatrudnienia socjalnego – 17, do prac interwencyjnych - 61). Oferty pracy są regularnie aktualizowane i udostępnione na stronie internetowej www.pup.ostrowwlkp.pl oraz na tablicy ogłoszeń znajdującej się w pokoju nr 2 w Powiatowym Urzędzie Pracy w Ostrowie Wielkopolskim. Nie wszyscy pracodawcy wyrażają zgodę na publikację w tej formie danych teleadresowych firmy. Aktualność ofert pracy uzależniona jest od informacji uzyskanych od pracodawcy.

Wielokrotnie w ciągu roku pośrednicy pracy inicjowali i organizowali kontakty bezrobotnych i poszukujących pracy z poszczególnymi pracodawcami. W czasie giełd pracy odbywających się w

siedzibie naszego Urzędu, osoby bezrobotne oraz poszukujące pracy miały okazję do bezpośredniej rozmowy z pracodawcą.

W 2014r. tutejszy Urząd zorganizował 70 giełd pracy, w których udział wzięło 848 osób.

W wyniku zorganizowanych giełd:

- staż podjęło 24 osób - (w tym w ramach programu specjalnego 8 osób)
- pracę dla osób niepełnosprawnych podjęły 3 osoby
- pracę podjęło 96 osób
- w ramach doposażenia stanowiska pracy pracę podjęło 12 osób
- w ramach świadczenia aktywizacyjnego 3 osoby

Łącznie w ten sposób zaktywizowano 135 osoby.

Pośrednicy pracy świadczyli usługi w lokalnych punktach informacyjno – konsultacyjnych w sześciu gminach na terenie powiatu ostrowskiego.

Pracodawcy w 2014r. złożyli 2596 oświadczeń o zamiarze powierzenia pracy cudzoziemcowi.

Na podstawie oświadczenia o zamiarze powierzenia pracy cudzoziemcowi obywatele Białorusi, Gruzji, Republiki Mołdowy, Federacji Rosyjskiej, Republiki Armenii i Ukrainy mogą podejmować krótkoterminową pracę w Polsce w okresie do sześciu miesięcy w ciągu kolejnych 12 miesięcy bez obowiązku uzyskiwania zezwolenia na pracę.

V. Odływ z ewidencji osób bezrobotnych

Ogółem:

	styczeń	luty	marzec	kwiecień	maj	czerwiec	lipiec	sierpień	wrzesień	październik	listopad	grudzień	Razem w 2014
Ogółem	750	726	1038	1092	1027	848	806	660	935	822	643	647	9994
podjęcia pracy	439	447	593	578	470	371	398	342	469	423	366	379	5275
podjęcia pracy niesubsydiowanej	428	428	550	536	410	353	343	304	414	366	327	302	4761
prace sezonowe	0	0	5	5	3	1	2	1	3	1	1	2	24
podjęcia pracy subsydiowanej	11	19	43	42	60	18	55	38	55	57	39	77	514
prace interwencyjne	1	1	21	16	22	0	1	1	0	0	0	0	63
roboty publiczne	0	0	0	0	0	0	0	0	0	0	0	0	0
podjęcie działalności gospodarczej	3	14	12	16	30	3	32	20	24	19	15	17	205
podjęcia pracy w ramach refundacji kosztów zatrudnienia bezrobotnych	7	4	10	9	7	10	14	15	13	22	22	59	192
inne rodzaje zatrudnienia	0	0	0	1	1	5	8	2	18	16	2	1	54
rozpoczęcie szkolenia	0	9	7	12	3	4	4	2	5	18	41	10	115
rozpoczęcie stażu	30	35	62	58	116	83	25	6	26	36	0	0	477
rozpoczęcie przygotowania zawodowego	0	0	0	0	0	0	0	0	0	0	0	0	0
rozpoczęcie pracy społecznie użytecznej	0	0	0	0	20	22	1	0	1	0	0	0	44
rozpoczęcia realizacji indywidualnego programu zatrudnienia socjalnego lub podpisania kontraktu socjalnego	0	5	2	0	7	0	2	0	3	2	1	1	23
odmowy bez uzasadnionej przyczyny przyjęcia propozycji odpowiedniej pracy lub innej formy pomocy	8	7	38	46	42	18	26	12	29	44	21	18	309
nie potwierdzenie gotowości do podjęcia pracy	180	125	247	287	256	240	241	187	225	203	148	162	2501
dobrowolna rezygnacja ze statusu bezrobotnego	49	55	46	66	67	66	62	73	92	54	40	43	713
podjęcie nauki	0	1	1	0	0	0	0	0	2	3	0	0	7
ukończenie 60/65 lat	0	0	2	3	0	1	0	3	0	5	3	4	21
nabycie praw emerytalnych lub rentowych	5	6	5	10	3	2	8	7	2	3	4	3	58
nabycie prawa do świadczenia przedemerytalnego	8	6	9	8	11	8	14	6	13	13	5	7	108
wyłączenia z innych przyczyn	31	30	26	24	32	33	25	22	68	18	14	20	343

Kobiety:

	styczeń	luty	marzec	kwiecień	maj	czerwiec	lipiec	sierpień	wrzesień	październik	listopad	grudzień	Razem w 2014
Ogółem	369	379	496	548	522	439	396	356	504	431	364	363	5167
podjęcia pracy	206	249	288	322	221	196	194	204	259	250	231	222	2842
podjęcia pracy niesubsydiowanej	202	244	277	310	208	189	174	190	240	223	218	192	2667
prace sezonowe	0	0	3	2	1	1	1	1	2	1	1	1	14
podjęcia pracy subsydiowanej	4	5	11	12	13	7	20	14	19	27	13	30	175
prace interwencyjne	0	1	8	5	4	0	0	1	0	0	0	0	19
roboty publiczne	0	0	0	0	0	0	0	0	0	0	0	0	0
podjęcie działalności gospodarczej	1	4	2	4	7	1	11	6	6	4	5	5	56
podjęcia pracy w ramach refundacji kosztów zatrudnienia bezrobotnych	3	0	1	3	1	5	7	6	5	10	7	25	73
inne rodzaje zatrudnienia	0	0	0	0	1	1	2	1	8	13	1	0	27
rozpoczęcie szkolenia	0	3	0	4	1	1	1	0	0	5	14	6	35
rozpoczęcie stażu	26	29	48	45	89	64	15	5	17	30	0	0	368
rozpoczęcie przygotowania zawodowego	0	0	0	0	0	0	0	0	0	0	0	0	0
rozpoczęcie pracy społecznie użytecznej	0	0	0	0	16	12	0	0	1	0	0	0	29
rozpoczęcia realizacji indywidualnego programu zatrudnienia socjalnego lub podpisania kontraktu socjalnego	0	1	1	0	2	0	2	0	1	0	1	1	9
odmowy bez uzasadnionej przyczyny przyjęcia propozycji odpowiedniej pracy lub innej formy pomocy	4	1	17	18	23	7	10	6	15	21	8	11	141
nie potwierdzenie gotowości do podjęcia pracy	77	41	85	89	98	86	101	79	91	77	65	75	964
dobrowolna rezygnacja ze statusu bezrobotnego	34	35	29	48	52	46	54	47	69	27	33	31	505
podjęcie nauki	0	1	1	0	0	0	0	0	1	1	0	0	4
ukończenie 60/65 lat	0	0	2	3	0	0	0	2	0	1	2	2	12
nabycie praw emerytalnych lub rentowych	4	2	1	3	0	0	3	3	0	2	1	2	21
nabycie prawa do świadczenia przedemerytalnego	5	1	6	3	6	7	7	2	7	10	4	2	60
wyłaczenia z innych przyczyn	13	16	18	13	14	20	9	8	43	7	5	11	177

W 2014r. wyrejestrowano z różnych przyczyn z ewidencji 9994 osoby bezrobotne, z czego 5167 osób tj. 51,7% stanowiły kobiety. Z powodu podjęcia pracy wyrejestrowano 5275 osób, z tego 2842 osób tj. 53,9 % stanowiły kobiety.

VI. Aktywne formy przeciwdziałania bezrobociu

1. Dodatek aktywizacyjny

Ogółem:

w miesiącu sprawozdawczym nabyły uprawnienia do dodatku aktywizacyjnego w wyniku podjęcia zatrudnienia	styczeń	luty	marzec	kwiecień	maj	czerwiec	lipiec	sierpień	wrzesień	październik	listopad	grudzień
skierowane przez powiatowy urząd pracy	0	0	0	0	0	0	0	0	0	0	0	0
z własnej inicjatywy	40	43	70	55	46	27	45	29	39	37	29	27
stan na koniec m-ca												
skierowane przez powiatowy urząd pracy	0	0	0	0	0	0	0	0	0	0	0	0
z własnej inicjatywy	66	79	114	97	86	73	85	85	67	73	66	58

Kobiety:

w miesiącu sprawozdawczym nabyły uprawnienia do dodatku aktywizacyjnego w wyniku podjęcia zatrudnienia	styczeń	luty	marzec	kwiecień	maj	czerwiec	lipiec	sierpień	wrzesień	październik	listopad	grudzień
skierowane przez powiatowy urząd pracy	0	0	0	0	0	0	0	0	0	0	0	0
z własnej inicjatywy	17	21	28	31	21	14	15	13	20	23	20	15
stan na koniec m-ca												
skierowane przez powiatowy urząd pracy	0	0	0	0	0	0	0	0	0	0	0	0
z własnej inicjatywy	30	41	52	45	34	32	31	37	31	32	34	31

W 2014r. 487 osób, z tego 238 kobiet, które z własnej inicjatywy podjęły zatrudnienie, a były uprawnione do zasiłku dla bezrobotnych, nabyły prawo do dodatku aktywizacyjnego.

2. Świadczenie aktywizacyjne

Art. 60b ustawy o promocji zatrudnienia i instytucjach rynku pracy wprowadził nową formę wsparcia dla pracodawców zainteresowanych zatrudnieniem skierowanego bezrobotnego rodzica powracającego na rynek pracy po przerwie związanej z wychowaniem dziecka lub bezrobotnego sprawującego opiekę nad osobą zależną, który w okresie 3 lat przed rejestracją w urzędzie pracy jako bezrobotny zrezygnował z zatrudnienia lub innej pracy zarobkowej z uwagi na konieczność wychowywania dziecka lub sprawowania opieki nad osobą zależną

W 2014r. zawarto z pracodawcami 3 umowy, w ramach których zatrudniono 3 osoby bezrobotne powracające na rynek pracy po przerwie związanej z wychowaniem dziecka. Umowy zostały zawarte na okres 18 miesięcy z 12-sto miesięcznym okresem refundacji połowy najniższego wynagrodzenia.

3. Bon zatrudnieniowy

Art. 66m ustawy z dnia 20 kwietnia 2004r. o promocji zatrudnienia (...) wprowadził nowy instrument rynku pracy dla osób bezrobotnych do 30 roku życia. Bon zatrudnieniowy stanowi dla pracodawcy gwarancję refundacji części kosztów wynagrodzenia i składek na ubezpieczenia społeczne w związku z zatrudnieniem bezrobotnego, któremu urząd pracy przyznał ten bon. Urząd refunduje część kosztów wynagrodzenia i składek na ubezpieczenia społeczne przez okres 12 miesięcy w wysokości 100% zasiłku dla bezrobotnych. W ramach Rezerwy Ministra -30 wsparciem w 2014r. w ramach bonu zatrudnieniowego objęto 15 osób bezrobotnych na podstawie zawartych 15 umów z pracodawcami. Każdy pracodawca tytułem zatrudnienia osoby do 30 roku życia otrzymuje refundację części wynagrodzenia i składek na ubezpieczenie społeczne. W 2014r. wysokość refundacji wyniosła 26.816,42 zł. Umowy zawarte w 2014r. są nadal kontynuowane.

4. Refundacja składek dla osób do 30 roku życia podejmujących pierwszą pracę

Art. 60c ustawy z dnia 20 kwietnia 2004r. o promocji zatrudnienia (...) wprowadził kolejny instrument dla osób bezrobotnych do 30 roku życia. W tej formie Starosta może na podstawie zawartej umowy, refundować pracodawcy koszty poniesione na składki na ubezpieczenia społeczne należne od pracodawcy za skierowanych do pracy bezrobotnych do 30 roku życia, którzy podejmują zatrudnienie po raz pierwszy w życiu. Refundacja kosztów poniesionych na składki na ubezpieczenia społeczne od zatrudnienia w pełnym wymiarze czasu pracy, przysługuje przez okres do 12 miesięcy w kwocie określonej w umowie, nie wyższej jednak niż połowa minimalnego wynagrodzenia za pracę miesięcznie obowiązującego w dniu zawarcia umowy, za każdego zatrudnionego bezrobotnego. W 2014r. zawarto 1 umowę z pracodawcą, w ramach której została skierowana 1 osoba bezrobotna. Wysokość refundacji wyniosła 603,12 zł. Środki przeznaczone na refundację pochodziły z Rezerwy Ministra-30.

5. Dofinansowanie wynagrodzenia za zatrudnienie osoby bezrobotnej powyżej 50 roku życia

Art. 60d Ustawy o promocji zatrudnienia i instytucjach rynku pracy wprowadził nową formę wsparcia dla pracodawców lub przedsiębiorców zainteresowanych zatrudnieniem osób bezrobotnych po 50 roku życia.

W 2014r. zawarto z pracodawcami 8 umów, w ramach których zatrudniono 8 osób bezrobotnych między 50 a 60 rokiem życia. Umowy zostały zawarte na okres 18 miesięcy z 12-sto miesięcznym okresem refundacji połowy najniższego wynagrodzenia.

6. Bon na zasiedlenie 2015 rok

W 2014 roku przyznano 4 bony na zasiedlenie dla osoby bezrobotnej do 30 roku życia na łączną kwotę 24.678,00 złotych

7. Szkolenia

W 2014 roku urząd pracy finansował szkolenia indywidualne, będące odpowiedzią na wnioski zarejestrowanych osób oraz szkolenia realizowane w ramach bonów szkoleniowych. Złożonych zostało 147 wnioski o skierowanie na szkolenie indywidualne oraz 12 wniosków o przyznanie bonu szkoleniowego.

Ze wszystkich dostępnych środków tj. Funduszu Pracy, Rezerwy Ministra, Europejskiego Funduszu Społecznego i Państwowego Funduszu Rehabilitacji Osób Niepełnosprawnych sfinansowano szkolenia dla 119 osób.

Całkowity koszt realizacji tych szkoleń wyniósł 333.291,24 zł, z czego:

- ◆ ze środków Funduszu Pracy wydatkowano kwotę 61.840,54 zł na przeszkolenie 16 osób
- ◆ ze środków Rezerwy Ministra art. 49 wydatkowano kwotę 6.387,02 zł na przeszkolenie 2 osób
- ◆ ze środków Rezerwy Ministra wydatkowano kwotę 36 053,85 zł na realizację szkoleń dla 10 osób w ramach przyznanych bonów szkoleniowych.
- ◆ ze środków Europejskiego Funduszu Społecznego w ramach projektu systemowego „Równe szanse” POKL poddziałanie 6.1.3 na przeszkolenie 84 osób wydatkowano kwotę 219.164,21 zł. oraz w

ramach projektu konkursowego „Wykorzystaj szansę” POKL poddziałanie 6.1.1 na zorganizowanie szkoleń dla 3 osób kwotą 5.882,55 zł.

- ♦ ze środków Państwowego Funduszu Rehabilitacji Osób Niepełnosprawnych na przeszkolenie 1 osoby wydano kwotę 3.963,07 zł.

W ubiegłym roku w trakcie i po ukończeniu szkolenia pracę podjęły 72 osoby. Efektywność zatrudnieniowa szkoleń organizowanych tylko w 2014 roku wyniosła na dzień sporządzenia niniejszego sprawozdania 48,73 %. Rzeczywista efektywność zatrudnieniowa może być jeszcze wyższa ponieważ liczy się ją w okresie 3 miesięcy od ukończenia szkolenia.

Wybrane tematy szkoleń zorganizowanych w 2014 roku:

Nazwa szkolenia	Ilość osób skierowanych	Ilość podjęć pracy	Efektywność %
Kwalifikacja wstępna do kategorii C, C+E, C1, C1+E	2	2	100%
Szkolenie kandydatów na maszynistów ubiegających się o licencję maszynisty	2	2	100%
Obsługa urządzeń z zakresu napełnianie i opróżnianie zbiorników transportowych kl. 2 i 3	1	1	100%
Kurs AUTOCAD I i II stopnia	1	1	100%
Drwal operator piłarek	3	3	100%
Operator suwnic sterowanych z kabiny	2	2	100%
Programowanie i obsługa obrabiarek sterowanych numerycznie (CNC)	1	1	100%
Kurs ADR podstawowy i cysterny	1	1	100%
Kurs strzyżenia i pielęgnacji psów	1	1	100%
Kurs języka niemieckiego – poziom podstawowy	1	1	100%
Kurs spawania blach i rur spoinami pachwinowymi metodą TIG /141/	7	5	71,43%
Prawo jazdy kat. D	2	1	50%
Kierowca wózka widłowego z napędem silnikowym wraz z wymiana butli i uprawnieniami UDT	23	11	47,83%
Średniozaawansowany kurs obsługi komputera	3	1	33,33%

W 2014 roku urząd pracy finansował koszty egzaminów umożliwiających uzyskanie świadectw, dyplomów, zaświadczeń, określonych uprawnień zawodowych lub tytułów zawodowych dla 1 osoby. Całkowity koszt ich realizacji wyniósł 360,00 zł.

Tematy egzaminów zorganizowanych w 2014 roku:

Nazwa egzaminu	Ilość osób	Ilość podjęć pracy	Efektywność %
Egzamin na uprawnienia spawania blach i rur spoinami pachwinowymi metodą MAG 135	1	1	100%

8. Studia podyplomowe

W 2014r. zostało złożonych 6 wniosków o dofinansowanie kosztów studiów podyplomowych. Kontynuowano realizację 1 umowy zawartej w 2013 roku ze środków Funduszu Pracy na łączną kwotę 1154,40 zł.

9. Stypendium na kontynuowanie nauki

W 2014r. złożono 3 wnioski o przyznanie stypendium na kontynuowanie nauki. Środki przyznano 2 osobom, z czego jedno stypendium jako nienależnie pobrane zostało zwrócone a w przypadku drugiej osoby- za roczne kontynuowanie nauki wypłacono kwotę w wysokości 9 905,70 zł

10. Krajowy Fundusz Szkoleniowy

Jednym z nowych instrumentów jakie wprowadziła nowelizacja ustawy o promocji zatrudnienia i instytucjach rynku pracy, jest Krajowy Fundusz Szkoleniowy

Cel: Umożliwienie podnoszenia kwalifikacji zawodowych pracowników i pracodawców w formie kursów, studiów podyplomowych czy egzaminów

Priorytetem w 2014 r. było wsparcie edukacji ustawicznej wśród osób pracujących w wieku 45+

Wysokość dofinansowania:

- 100% dofinansowania nie więcej jednak niż 300% przeciętnego wynagrodzenia w danym roku na jednego uczestnika w przypadku wnioskujących mikroprzedsiębiorstw
- 80% dofinansowania nie więcej jednak niż 300% przeciętnego wynagrodzenia w danym roku na jednego uczestnika w przypadku pozostałych podmiotów gospodarczych

Liczba złożonych wniosków	Liczba pozytywnie rozpatrzonych wniosków	Liczba osób przeszkolonych	Ogółem środki wydatkowane
30	26	257	320.467,08

11. Prace interwencyjne

W 2014 roku Powiatowy Urząd Pracy podpisał łącznie 30 umów o zorganizowanie prac interwencyjnych. Dało to możliwość podjęcia pracy łącznie 59 osobom bezrobotnym z czego 28,81% stanowiły kobiety. Efektywność zatrudnieniowa po zakończeniu prac interwencyjnych wyniosła 74,58%.

Na zwrot części kosztów wynagrodzenia wraz ze składką na ubezpieczenie społeczne za zatrudnione osoby wydatkowano łącznie w 2014 r. kwotę 262.864,34 zł.

12. Roboty publiczne

W 2014r. Powiatowy Urząd Pracy w Ostrowie Wielkopolskim ze względu na brak odpowiedniego poziomu środków finansowych i niską efektywność tej formy odstąpił od organizowania robót publicznych.

13. Prace społecznie użyteczne

W 2014 r. zawarto 15 porozumień z gminami powiatu ostrowskiego, w tym 5 w ramach Programu Aktywizacja i Integracja. W ich wyniku skierowano do wykonywania prac społecznie użytecznych łącznie 73 osoby bezrobotne, w tym 29 osób w ramach Programu Aktywizacja i Integracja.

72,60% wszystkich skierowanych osób stanowiły kobiety.

Efektywność w ramach prac społecznie użytecznych wyniosła 2,27% i 3,45 % w ramach Programu Aktywizacja i Integracja.

Na zorganizowanie samych prac społecznie przeznaczono kwotę 43.767,30 zł.

Na realizację Programu Aktywizacja i Integracja przeznaczono kwotę 23.819,28 zł, z czego 9.467,28 zł to środki na realizację aktywizacji zawodowej, a 14.352,00 zł na integrację społeczną.

14. Staże i bony stażowe

W 2014 roku ogółem staż rozpoczęło 481 (w tym 372 kobiety) osób:

- 1) 329 osób (w tym 254 kobiet) zostało skierowanych na staże współfinansowane z Europejskiego Funduszu Społecznego w ramach projektu systemowego „Równe szanse” Poddziałanie 6.1.3 PO KL.
- 2) W ramach algorytmu Funduszu Pracy skierowano łącznie 62 osoby (w tym 38 kobiet), z czego 15 osób to uczestnicy konkursu „Czas na staż”

- 3) 4 osoby (4 kobiety), to osoby niepełnosprawne poszukujące pracy odbywające staż dzięki wdrożonemu programowi aktywizacji zawodowej osób niepełnosprawnych „JUNIOR”. Jego realizacja była finansowana ze środków Państwowego Funduszu Rehabilitacji Osób Niepełnosprawnych.
- 4) 11 osób niepełnosprawnych (tym 8 kobiet) rozpoczęło staż w ramach projektu „Wykorzystaj szansę” finansowanego ze środków EFS Priorytet VI Rynek pracy otwarty dla wszystkich Poddziałanie 6.1.1. Realizacja projektu rozpoczęła się w 2013r. W całym projekcie łącznie wzięło udział 29 osób, z czego w 2014r 26 osób ukończyło staż. Po zakończeniu projektu pracę łącznie podjęły 23 osoby.
- 5) 14 osób (w tym 12 kobiet) odbywających staże, to uczestnicy programu specjalnego „Nowa Perspektywa” . W ramach tego programu 13 osób podjęło pracę u organizatora stażu, natomiast 1 osoba przerwała realizację programu stażu.
- 6) 35 osób (w tym 29 kobiet) , to grupa osób skierowanych na staż w ramach środków rezerwy MPiPS. W ramach tych środków staże były 3-miesięczne, z których część kończy się 31.12.2014r, a część w styczniu 2015.
- 7) 26 osób (w tym 17 kobiet), to uczestnicy wdrożonego nowego instrumentu - BONU STAŻOWEGO. Realizacja staży zakończona zostanie w 2015r.

Wg stanu na dzień 31.12.2014 r. 38 osób (z czego 25 – w ramach bonu stażowego) nadal kontynuuje staż.

Po zakończeniu stażu zatrudnienie w 2014r znalazło 383 osób bezrobotnych, co dało efekt zatrudnieniowych 80%.

Ogółem w 2014 r. wpłynęło 499 wniosków na 730 miejsc stażowych. Zawarto łącznie 415 umów.

Zapotrzebowanie na w/w formę aktywizacji osób bezrobotnych i poszukujących pracy zostało pokryte w 67 %. (stosunek ilości zapotrzebowanych miejsc do ilości skierowanych osób).

W 2014r przeprowadzono łącznie 96 wizyt monitorujących.

Łącznie w 2014 roku na organizowanie staży wydatkowano środki w wysokości 3 217 564,53 z tego w ramach:

algorytmu	474 580,94
rezerwy art. 49	80 786,94
środków EFS 6.1.3	2 149 493,40
środków EFS 6.1.1	235 414,63
programu specjalnego „Nowa Perspektywa”	113 838,65
programu specjalnego	37 294,44
środków PFRON:	28 575,61
Bon stażowy	97 579,92

15. Dotacje na rozpoczęcie działalności gospodarczej

Rodzaje działalności gospodarczej na jakie udzielono dofinansowania w **2014** roku.

Miesiąc	Liczba udzielonych dotacji	Rodzaj działalności na którą udzielono dotacji
Styczeń	3	<ul style="list-style-type: none"> ♦ Serwis komputerowy (1) ♦ Studio artystyczne (1) ♦ Gabinet logopedyczno-pedagogiczny (1)
Luty	15	<ul style="list-style-type: none"> ♦ Korepetycje z języka angielskiego (1) ♦ Sklep z odzieżą używaną (1) ♦ Usługi budowlano-wykończeniowe (3) ♦ Instalatorstwo sanitarne i CO (1) ♦ Usługi ogólnobudowlane (1) ♦ Usługi sprzątające (1) ♦ Usługi gastronomiczne (1) ♦ Podkuwanie koni (1) ♦ Mechanika pojazdowa (1) ♦ Układanie kostki brukowej (1) ♦ Blacharstwo pojazdowe (1) ♦ Usługi sprzątająco – porządkowe (1) ♦ Auto serwis assistance (1)
Marzec	11	<ul style="list-style-type: none"> ♦ Mechanika pojazdowa (1) ♦ Usługi kosmetyczne (1)

		<ul style="list-style-type: none"> ♦ Serwis i modernizacja współrzędnościowych maszyn pomiarowych (1) ♦ Blacharstwo pojazdowe (1) ♦ Sklep mięsny (1) ♦ Serwis klimatyzacji u klienta (2) ♦ Druk – produkcja etykiet (1) ♦ Pracownia projektowania graficznego (1) ♦ Usługi elektryczne (1) ♦ Usługi sprzątająco – porządkowe (1)
Kwiecień	17	<ul style="list-style-type: none"> ♦ Elektromechanika pojazdowa u klienta (2) ♦ Usługi elektryczne (1) ♦ Usługi wodno – kanalizacyjne i CO (2) ♦ Usługi równania terenów, odśnieżanie (1) ♦ Usługi porządkowo – sprzątające (2) ♦ Piaskowanie u klienta (1) ♦ Diagnostyka komputerowa schorzeń stóp (1) ♦ Usługi ogólnobudowlane (2) ♦ Usługi kosmetyczne (2) ♦ Sprzedaż stolarki okiennej i drzwiowej (1) ♦ Produkcja kart okolicznościowych (1) ♦ Szkolenie psów (1)
Maj	31	<ul style="list-style-type: none"> ♦ Naprawa pojazdów z dojazdem do klienta (1) ♦ Projektowanie i kosztorysowanie z zakresu instalacji sanitarnych, gazowych wraz z montażem (1) ♦ Usługi kosmetyczne (1) ♦ Wynajem elektronarzędzi (1) ♦ Usługi stolarskie (1) ♦ Mobilny serwis transportu ciężarowego (1) ♦ Wykonywanie instalacji elektrycznych (1) ♦ Zagospodarowanie terenów zieleni (1) ♦ Usługi ogólnobudowlane (3) ♦ Aranżacje okienne (1) ♦ Naprawa motocykli (1) ♦ Usługi remontowo – budowlane (3) ♦ Wykonywanie konstrukcji i pokryć dachowych (1) ♦ Usługi doradztwa (1) ♦ Usługi krawieckie – hafciarstwo (1) ♦ Gabinet estetyki dentystycznej (1) ♦ Usługi stolarskie u klienta (1) ♦ Usługi montażu ogrodzeń (1) ♦ Usługi koparko- ładowarką (1) ♦ Usługi paramedyczne (1) ♦ Handel samochodami dostawczymi (1) ♦ Usługi artystyczno – muzyczne (1) ♦ Usługi menadżerskie (1) ♦ Sklep z bielizną (1) ♦ Współpraca między klientem a podmiotami w sektorze usługowym (1) ♦ Skup złomu i metali kolorowych (1) ♦ Usługi krawieckie (1)
Czerwiec	1	<ul style="list-style-type: none"> ♦ Usługi ślusarskie u klienta (1)
Lipiec	32	<ul style="list-style-type: none"> ♦ Usługi remontowo-wykończeniowe (3) ♦ Usługi elektryczne (1) ♦ Sklep z odzieżą damską (1) ♦ Pracownia projektowa i doradztwo techniczne (1) ♦ Handel art. biurowymi (1) ♦ Sklep z odzieżą używaną (1) ♦ Usługi optometryczne w zakładach optycznych (1) ♦ Usługi ogólnobudowlane (5) ♦ Obróbka materiałów sztucznych (1) ♦ Hurtownia z art. papierniczymi i środkami czystości (1) ♦ Stolarstwo (1) ♦ Sprzedaż zabawek (1) ♦ Usługi biurowo-kadrowe (1)

		<ul style="list-style-type: none"> ♦ Muzykoterapia (1) ♦ Organizowanie imprez okolicznościowych (1) ♦ Usługi kosztorysowania, kierowanie robotami budowlanymi (1) ♦ Usługi WOD-KAN, CO (1) ♦ Opracowywanie projektów budowlanych (1) ♦ Usługi reklamowe (1) ♦ Sprzedaż zniczy i kwiatów (1) ♦ Agencja Public Relations (1) ♦ Pomiary geodezyjne (1) ♦ Usługi minikoparką (1) ♦ Usługi krawieckie (1) ♦ Warsztat samochodowy (1) ♦ Naprawa i konserwacja podnośników (1)
Sierpień	23	<ul style="list-style-type: none"> ♦ Sklep/komis odzieżowy (1) ♦ Usługi stolarskie z dojazdem do klienta (1) ♦ Usługi krawieckie (1) ♦ Usługi ogólnobudowlane (3) ♦ Pracownia i sklep z dodatkami do odzieży (1) ♦ Usługi remontowo-budowlane (3) ♦ Usługi rachunkowe (1) ♦ Produkcja instrumentów ludowych (1) ♦ Usługi informatyczno-programistyczne (1) ♦ Usługi sprzątająco-czyszczące (1) ♦ Mobilny bar (1) ♦ Usługi protetyczne (1) ♦ Aranżacja wnętrz (1) ♦ Usługi informatyczne (1) ♦ Skup złomu (1) ♦ Usługi prawnicze (1) ♦ Sklep z odzieżą (1) ♦ Doradztwo i zarządzanie procesem sprzedaży (1) ♦ Usługi menedżerskie i organizacja imprez sportowych (1)
Wrzesień	22	<ul style="list-style-type: none"> ♦ Serwis urządzeń biurowych, dzierżawa kserokopiarek (1) ♦ Recykling i produkcja palet drewnianych (1) ♦ Korekcja racic (1) ♦ Oprawa muzyczna imprez okolicznościowych (1) ♦ Obsługa biurowo-kadrowa (1) ♦ Usługi spawalnicze u klienta (1) ♦ Usługi tapicerskie (1) ♦ Sklep z odzieżą nową i używaną (1) ♦ Gabinet podologiczny (1) ♦ Gabinet dietetyczny (1) ♦ Usługi remontowo- budowlane (2) ♦ Pośrednictwo w obrocie nieruchomościami (1) ♦ Usługi ogólnobudowlane (3) ♦ Usługi stolarskie (1) ♦ Serwis klimatyzacji samochodem u klienta (1) ♦ Biuro usług inżynierskich dla budownictwa (1) ♦ Pośrednictwo i doradztwo kredytowe (1) ♦ Biuro rachunkowe (1) ♦ Usługi stolarskie (1)
Październik	19	<ul style="list-style-type: none"> ♦ Usługi krawieckie (1) ♦ Warsztat mechaniczny (1) ♦ Prace snycerskie, polichromia ścienna (1) ♦ Usługi remontowo-budowlane (3) ♦ Montaż i serwis instalacji wentylacyjnych i klimatyzacji (1) ♦ Handel art. papierniczymi i przemysłowymi (1) ♦ Auto handel (1) ♦ Usługi fotograficzne (1) ♦ Usługi fizjoterapeutyczne z u klienta (1) ♦ Usługi technologią lock – nanoszenie napisów reklamowych (1) ♦ Tartak (1) ♦ Agencja ubezpieczeniowa (1)

		<ul style="list-style-type: none"> ◆ Usługi wod-kan i CO (1) ◆ Usługi kosztorysowania (1) ◆ Usługi ogólnobudowlane (1) ◆ Usługi załadunkowe i rozładunkowe materiałów budowlanych (1) ◆ Mobilna myjnia parowa (1)
Listopad	15	<ul style="list-style-type: none"> ◆ Usługi fotograficzne (1) ◆ Cukiernia (1) ◆ Usługi ogólnobudowlane (2) ◆ Projektowanie graficzne terenów zielonych (1) ◆ Zakład fryzjerski (1) ◆ Zgrzewanie elektrooporowe i doczołowe rur (1) ◆ Usługi stolarskie z dojazdem do klienta (1) ◆ Projekty wykonawcze wraz z kosztorysami (1) ◆ Usługi tworzenia stron internetowych (1) ◆ Usługi rachunkowe (1) ◆ Produkcja ogrodzeń, balustrad (1) ◆ Usługi – montaż rusztowania (1) ◆ Naprawa pojazdów samochodowych (1) ◆ Usługi krawieckie (1)
Grudzień	16	<ul style="list-style-type: none"> ◆ Kancelaria radcy prawnego (1) ◆ Usługi dekarские (2) ◆ Pośrednictwo w interesach (1) ◆ Projekt i montaż paneli solarnych (1) ◆ Organizacja urodzin, animacja dla dzieci, organizacja imprez plenerowych (1) ◆ Czyszczenie i konserwacja samochodów (1) ◆ Usługi – organizacja urodzin, animacje dla dzieci (1) ◆ Usługi ogólnobudowlane (1) ◆ Mobilny gabinet rehabilitacyjny (1) ◆ Usługi masażu z dojazdem do klienta (1) ◆ Auto handel (1) ◆ Usługi w zakresie BHP (1) ◆ Nauczanie języka angielskiego (1) ◆ Usługi tokarskie (1) ◆ Szkolenia językowe, tłumaczenia (1)

W **2014** roku udzielono łącznie **205** dotacji na łączną kwotę **3.684.113,98** złotych będącą sumą środków Funduszu Pracy, z rezerwy MPiPS, środków wydzielonych w ramach programów specjalnych oraz środków współfinansowanych przez Europejski Fundusz Społeczny (**5** dotacji finansowanych z FP, **13** dotacji z rezerwy MPiPS, **3** dotacje w ramach programu specjalnego oraz **184** dotacji współfinansowanych przez EFS).

Średnia wysokość dotacji wyniosła: **17.971,30** złotych.

Wniosków o udzielenie dotacji złożono **268**

63 wnioski rozpatrzono odmownie.

Ze środków PFRON udzielono 3 dotacje i zawarto 3 umowy na łączną kwotę 75.375,29 zł.

Zakres prowadzonych działalności to:

- ◆ Pracownia artystyczna
- ◆ Gabinet kosmetyczno - podologiczny
- ◆ Taxi osobowe

Ogółem złożono **12** wniosków, z tego **7** wniosków rozpatrzono negatywnie, a w przypadku **2** nastąpiła rezygnacja wnioskodawcy.

Średnia wysokość dotacji ze środków PFRON wyniosła **30.000,00** zł

16. Refundacja kosztów poniesionych na wyposażenie lub doposażenie stanowiska pracy dla skierowanego bezrobotnego

Fundusz Pracy:

W 2014r. zawarto z pracodawcami łącznie 126 umów, w ramach których utworzono 124 stanowiska pracy. Zawarte umowy finansowane były:

1. 57 to umowy realizowane z FP (algorytm);
2. 2 to umowy realizowane ze środków rezerwy MPiPS skierowanych na tworzenie stanowiska pracy dla osób bezrobotnych poniżej 30 roku życia;
3. 61 to umowy zrealizowane ze środków rezerwy MPiPS skierowanych na tworzenie stanowiska pracy dla osób bezrobotnych spełniających warunki art. 49;
4. 4 to umowy zrealizowane ze środków rezerwy MPiPS skierowanych dla osób bezrobotnych w wieku między 30 a 50 rokiem życia.

Łącznie złożono 202 wnioski o wyposażenie stanowiska pracy na ogólną liczbę 354 nowych miejsc. Spośród nich 31 pracodawców zrezygnowało z ubiegania się o środki, 24 wnioski były bezprzedmiotowe, 2 pracodawcom odmówiono z powodu braku zarejestrowanych osób bezrobotnych o odpowiednich kwalifikacjach, a w przypadku 19 wniosków odmówiono przyznania środków z powodu udzielenia wsparcia w postaci doposażenia w 2013r.

Na zrefundowanie utworzonych stanowisk pracy dla osób bezrobotnych przeznaczono kwotę 2.203.744,13 zł. (w tym 1.025.139,19 zł ze środków Funduszu Pracy (algorytm), z rezerwy MPiPS 35.930,99 zł dla osób do 30 roku życia, 71.999,98 zł. dla osób między 30- 50 roku życia, 1.070.673,97,00 zł. dla osób spełniających warunki art.49.)

Państwowy Fundusz Rehabilitacji Osób Niepełnosprawnych:

W 2014 roku zawarto 17 umów z pracodawcami, którzy zatrudniali osoby niepełnosprawne, tworząc 17 nowych stanowisk pracy, takich jak:

Pomoc kuchenna, kucharz, robotnik gospodarczy(2 osoby), konserwator zieleni, kierowca (3 osoby), operator nitownicy (2 osoby), dostawca potraw, rzeźnik, hafciarka, operator urządzeń tnących, dozorca, drukarz, doradca klienta ds. instalacji sanitarnych.

Spośród 35 złożonych wniosków, 15 rozpatrzono negatywnie, 1 wniosek - bezprzedmiotowy a w 2 przypadkach pracodawcy odstąpili od realizacji umowy.

Łącznie na zwrot kosztów utworzenia stanowisk pracy dla osób niepełnosprawnych wydano 594 166,29 zł ze środków PFRON

Średnia wysokość refundacji ze środków PFRON wyniosła 35.000,00 zł

W 2014 r. przeprowadzono 189 wizyty monitorujące w tym 141 to wizyty odbierające stanowiska pracy.

17. Programy specjalne uruchomione w 2014 roku

W ramach środków Funduszu Pracy przyznanych algorytmem na 2014 r. w kwocie wydzielonej na podstawie art.66 ust.4 Ustawy o promocji zatrudnienia i instytucjach rynku pracy uruchomione zostały programy specjalne.

Podstawowym wymogiem realizacji programów specjalnych jest udział osób bezrobotnych, wobec których wcześniejsze działania aktywizacyjne w zakresie usług i/lub instrumentów rynku pracy, nie doprowadziły do uzyskania zatrudnienia.

W realizacji programów uczestniczą zaproszeni pracodawcy, chętni i zainteresowani współpracą przy organizowaniu nowych miejsc pracy.

Zakończona została realizacja dwóch programów rozpoczętych w 2013 roku – „Aktywna kobieta” oraz „Laboratorium zdrowia”, natomiast kolejne dwa programy „Na nowej ścieżce zawodowej” oraz „Nowa perspektywa” potrwać do 2015 r.

17.1 Program „Aktywna kobieta”

Skierowany do bezrobotnych kobiet figurujących w ewidencji PUP przez co najmniej 6 m-cy, będących w przedziale wiekowym 30 - 50 lat, spełniających dodatkowo jedną z przesłanek: długotrwałe pozostawanie bez pracy i/lub po urodzenia dziecka i/lub samotnie wychowujący dziecko do 18 roku życia i/lub posiadający orzeczenie o niepełnosprawności. Uczestniczki programu dzięki udzielonemu wsparciu zostały włączone w aktywne życie zawodowe i społeczne w swoim środowisku.

Okres realizacji programu: 21.01.2013 r. – 30.06.2014 r.

Liczba osób ogółem: 28

W ramach programu uruchomiono:

Lp.	Forma aktywizacji	Liczba osób objętych programem na poszczególnych formach	Kwota wydatkowana w części przeznaczonyj do realizacji w 2014 r.
1.	Warsztaty z psychologiem / szkolenia indywidualne (w tym koszt techniczny szkolenia, stypendium, dojazdu) Warsztaty z doradcą zawodowym dla nowych uczestników	-	0,00
2.	Badania sanepidowskie	-	0,00
3.	Staż	-	0,00
4.	Pokrycie kosztów dojazdu na staż / praktykę zawodową	-	0,00
5.	Doposażenie wyposażenie stanowiska pracy	-	0,00
6.	Dotacje na rozpoczęcie własnej działalności gospodarczej	-	0,00
Elementy specyficzne wspierające zatrudnienie			
1.	Książeczka sanepidowska	-	0,00
2.	Premia stażowa za 100% frekwencję za co 2 m-c odbywanego stażu	-	0,00
3.	Uzupełnienie deficytów - staż 4081,00 - dotacje 299,00 - doposażenie 297,00	-	0,00
4.	Jednorazowa premia zatrudnieniowa	-	0,00
5.	Pokrycie kosztów opiniowania warunków planowanej działalności gospodarczej	-	0,00
6.	Sfinansowanie pracodawcy badań lekarskich przed zatrudnieniem	-	0,00
7.	Refundacja składek ZUS po stronie pracodawcy od min. wynagrodzenia	14	4 725,26
8.	Praktyka zawodowa	-	0,00
9.	Premia dla pracodawcy	5	5 000,00
Ogółem kwota wydatkowana			9 725,00

Po zakończonym udziale w programie 24 uczestniczki znalazły zatrudnienie: 20 osób podjęło pracę po odbytym stażu, 2 osoby otrzymały środki na podjęcie działalności gospodarczej, a 2 pracodawcom zrefundowano wyposażenie stanowiska pracy dla zatrudnionych uczestniczek.

17.2 Program „Laboratorium zdrowia”

Skierowany do osób bezrobotnych zarejestrowanych w PUP posiadających wykształcenie medyczne i okołomedyczne (m.in. fizjoterapeuta, rehabilitant, technik dentystyczny, pomoc stomatologiczna, technolog żywienia) i nie posiadających doświadczenia zawodowego.

Okres realizacji programu: 14.03.2013 r. – 30.06.2014 r.

Liczba osób ogółem: 19

W ramach programu uruchomiono:

Lp.	Forma aktywizacji	Liczba osób objętych programem na poszczególnych formach	Kwota wydatkowana w części przeznaczonyj do realizacji w 2014 r.
1.	Jednorazowe środki na podjęcie działalności gospodarczej	-	0,00
2.	Staż	-	0,00
3.	Zwrot kosztów dojazdu na staż	-	0,00
4.	Kursy/ szkolenia zawodowe	2	414,47
Elementy specyficzne wspierające zatrudnienie			
1.	Premia stażowa za 100% frekwencję za co 2 m-c odbywanego stażu	-	0,00

2.	Bon wizerunkowy	-	0,00
3.	Jednorazowa premia motywacyjna dla osób, które po zakończeniu stażu podejmą i utrzymają pracę	10	5 000,00
4.	Refundacja składek ZUS po stronie pracodawcy od min. wynagrodzenia	10	10 246,59
5.	Premia dla pracodawcy	3	3 000,00
Ogółem kwota wydatkowana			18 661,06

16 uczestników znalazło zatrudnienie, 14 podjęło pracę po odbytych stażach, a 2 osoby podjęły pracę po odbytych szkoleniach, natomiast 3 osoby otrzymały środki na podjęcie działalności gospodarczej i stworzyły własne miejsce pracy.

17.3 Program „Na nowej ścieżce zawodowej”

Skierowany został do osób bezrobotnych figurujących w ewidencji co najmniej 12 m-cy, znajdujących się w przedziale wiekowym od 31 do 49 lat posiadających wykształcenie wyższe.

Okres realizacji programu: 01.10.2013 r. – 31.01.2015 r.

Liczba osób ogółem: 10

W ramach programu uruchomiono:

Lp.	Forma aktywizacji	Liczba osób zaplanowana na poszczególnych formach	Kwota wydatkowana w części przeznaczonej do realizacji w 2014r.
1.	Jednorazowe środki na podjęcie działalności gospodarczej	3	60 000,00
2.	Doposażenie / wyposażenie stanowiska pracy dla skierowanego bezrobotnego	1	20 000,00
3.	Staż	6	33 294,44
	Zwrot kosztów dojazdu na staż	5	1 655,80
4.	Kursy/ szkolenia zawodowe	-	0,00
Elementy specyficzne wspierające zatrudnienie			
1.	Premia stażowa za 100% frekwencję za co 2 m-c odbywanego stażu	5	2 800,00
2.	Bon wizerunkowy	-	0,00
3.	Jednorazowa premia motywacyjna dla osób, które po zakończeniu stażu podejmą i utrzymają pracę	4	2 000,00
4.	Premia dla pracodawcy za zatrudnienie osoby po odbytych stażach	4	4 000,00
5.	Wsparcie pomostowe w postaci refundacji składek ZUS dla osób bezrobotnych podejmujących działalność gospodarczą	3	4 800,00
Ogółem kwota wydatkowana			128 550,24

7 uczestników znalazło zatrudnienie, 6 osób podjęło pracę w trakcie lub po odbytych stażach, 1 osoba podjęła pracę w ramach refundacji utworzonego miejsca pracy, natomiast 3 osoby otrzymały środki na podjęcie działalności gospodarczej i stworzyły własne miejsce pracy.

17.4 Program „Nowa perspektywa”

Skierowany został do osób bezrobotnych pozostających w ewidencji co najmniej 12 m-cy, znajdujących się w przedziale wiekowym od 31 do 49 lat, bez kwalifikacji zawodowych lub z wykształceniem zasadniczym zawodowym, gdzie w ostatnich 12 miesiącach nie był wykonywany zawód wyuczony.

Okres realizacji programu: 01.04.2014 r. – 30.04.2015 r.

Liczba osób ogółem: 14

W ramach programu uruchomiono:

Lp.	Forma aktywizacji	Liczba osób zaplanowana na poszczególnych formach	Kwota wydatkowana w części przeznaczony do realizacji w 2014 r.
1.	Warsztaty ABC Poszukiwania Pracy	14	313,05
-	Zwrot kosztów dojazdu na warsztaty	7	313,05
2.	Staż	14	107 525,60
-	Stypendium stażowe	14	105 040,60
-	Zwrot kosztów dojazdu na staż	3	2 020,005
-	Koszty badań lekarskich	14	465,00
Elementy specyficzne wspierające zatrudnienie			
1.	Premia stażowa za 100% frekwencję po każdym 3 miesiącu odbywanego stażu	13	6 000,00
2.	Jednorazowa premia motywacyjna dla osób, które po zakończeniu stażu podejmą i utrzymają pracę	0	0,00
3.	Premia dla pracodawcy za zatrudnienie osoby po odbytych stażu	0	0,00
Ogółem kwota wydatkowana			113 838,65

13 uczestników znalazło zatrudnienie po odbytych stażu. Program zostanie zakończony w 2015 roku.

18. Programy z rezerwy Ministra

Priorytetem programów na rzecz promocji zatrudnienia, łagodzenia skutków bezrobocia i aktywizacji zawodowej było przywrócenie umiejętności adaptacyjnych osób bezrobotnych, wzrost umiejętności zawodowych niezbędnych do wykonywania pracy oraz umożliwienie podjęcia i utrzymania zatrudnienia poprzez wykorzystanie posiadanego potencjału oraz nabycie nowych kwalifikacji zawodowych dopasowanych do potrzeb rynkowych umożliwiających i ułatwiających podjęcie zatrudnienia. Zaplanowane działania, objęły głównie nowe instrumenty określone w znowelizowanej ustawie o promocji zatrudnienia i instytucjach rynku pracy zachęcając pracodawców do tworzenia miejsc pracy i zatrudniania osób bezrobotnych.

18.1 Program dla osób bezrobotnych do 30 roku życia

Program miał na celu niwelowanie barier utrudniających wejście na rynek pracy takich jak deficyty umiejętności pracowniczych, nieodpowiednie kwalifikacje zawodowe, brak doświadczenia oraz kompetencji społecznych głównie poprzez wykorzystanie nowych form wsparcia.

Czas trwania programu: 01.08.2014 r. – 31.07.2015 r.

Lp.	Forma aktywizacji	Liczba osób objętych wsparciem	Liczba podjęć pracy	Kwota wydatkowana w części realizowanej w 2014 r.
1.	Bon szkoleniowy	10	5	50 898,18
2.	Bon stażowy	26	1*	97 579,92
3.	Bon zatrudnieniowy	15	15	26 816,42
4.	Bon na zasiedlenie	4	4	24 678,00
5.	Refundacja pracodawcy kosztów poniesionych na składki na ubezpieczenie społeczne dla osób podejmujących pracę po raz pierwszy w życiu	1	1	603,12
6.	Refundacja doposażenia stanowiska pracy	2	2	35 930,99
Ogółem		58	28	236 506,63

*25 osób nadal kontynuuje odbywanie stażu

18.2 Program dla osób bezrobotnych powyżej 50 roku życia

Program miał na celu przywrócenie zdolności zatrudnieniowej, objęcie aktywizacją oraz umożliwienie podjęcia i utrzymania zatrudnienia przez osoby bezrobotne w starszym wieku.

Czas trwania programu: 01.08.2014 r. – 31.07.2015 r.

Lp.	Forma aktywizacji	Liczba osób objętych wsparciem	Liczba podjęć pracy	Kwota wydatkowana w części realizowanej w 2014 r.
1	Dofinansowanie wynagrodzenia za zatrudnienie skierowanego bezrobotnego, który ukończył 50 rok życia	8	8	16 436,00
Ogółem		8	8	16 436,00

18.3 Program dla bezrobotnych rodziców powracających na rynek pracy, posiadający co najmniej jedno dziecko w wieku do lat 6 i bezrobotnych sprawujących opiekę nad osobą zależną

Celem programu było umożliwienie powrotu bądź wejście na rynek pracy bezrobotnym rodzicom poprzez działania wspierające godzenie ról zawodowych z rolami rodzinnymi. Udział pozwolił na skrócenie i zminimalizowanie okresu bierności zawodowej poprzez intensyfikację działań adresowanych do tej grupy.

Czas trwania programu: 01.08.2014 r. – 31.07.2015 r.

Lp.	Forma aktywizacji	Liczba osób objętych wsparciem	Liczba podjęć pracy / samozatrudnienia	Kwota wydatkowana w części realizowanej w 2014 r.
1.	Świadczenie aktywizacyjne	3	3	6 381,60
Ogółem		3	3	6 381,60

18.4 Program dla osób bezrobotnych będących w szczególnej sytuacji na rynku pracy

Program miał na celu udzielenie wielostronnego wsparcia osobom bezrobotnym pozostającym w szczególnej sytuacji na rynku pracy (określonych w art. 49 Ustawy). W efekcie doprowadzono do podniesienia statusu zawodowego i społecznego oraz ograniczono tym samym grupę osób zagrożonych wykluczeniem społecznym.

I TURA NABORU WNIOSKÓW OGŁOSZONA przez MPiPS

Czas trwania programu: 01.10.2014 r. – 31.01.2015 r.

Lp.	Forma aktywizacji	Liczba osób objętych wsparciem	Liczba podjęć pracy	Kwota wydatkowana w części realizowanej w 2014 r.
1.	Szkolenia	2	2	6 387,02
2.	Staż	35	33	80 786,94
3.	Refundacja wyposażenia stanowiska pracy	26	26	441 781,00
Ogółem		63	61	528 954,96

II TURA NABORU WNIOSKÓW OGŁOSZONA przez MPiPS

Czas trwania programu: 01.10.2014 r. – 31.12.2014 r.

Lp.	Forma aktywizacji	Liczba osób objętych wsparciem	Liczba podjęć pracy / samozatrudnienia	Kwota wydatkowana w 2014 r.
1.	Refundacja doposażenia stanowiska pracy	35	35	628 892,97
2.	Dotacja na działalność gospodarczą	5	5	90 000,00
Ogółem		40	40	718 892,97

18.5 Program dla osób bezrobotnych w przedziale wiekowym 30 do 50 roku życia

Celem programu była poprawa sytuacji osób bezrobotnych, objęcie wsparciem oraz rozbudzenie potencjału i mobilności. Podjęte działania ułatwiły powrót na rynek pracy grupie osób bezrobotnych, w tym będących w szczególnie niekorzystnej sytuacji na rynku pracy, tak by przeciwdziałać wykluczeniu społecznemu spowodowanym brakiem aktywności zawodowej.

Czas trwania programu: 01.10.2014 r. – 31.12.2014 r.

Lp.	Forma aktywizacji	Liczba osób objętych wsparciem	Liczba podjęć pracy / samozatrudnienia	Kwota wydatkowana w 2014 r.
1.	Refundacja doposażenia stanowiska pracy	4	4	71 999,98
2.	Dotacja na działalność gospodarczą	8	8	137 390,00
Ogółem		12	12	209 389,98

18.6 PROGRAM AKTYWIZACJA I INTEGRACJA (PAI)

Celem programu było wsparcie procesu aktywizacyjnego osób bezrobotnych dla których ustalono III profil pomocy korzystających jednocześnie z systemu pomocy społecznej, poprzez nabycie kompetencji pozwalających na pełnienie ról społecznych związanych z aktywnością zawodową, a także doprowadzenie do wzrostu ich umiejętności interpersonalnych.

Czas trwania programu: 22.09.2014 r. – 22.11.2014 r.

Lp.	Forma aktywizacji	Liczba osób objętych wsparciem	Liczba osób, które podniosły profil pomocy dzięki udziałowi w programie	Kwota wydatkowana w 2014 r.
1.	Aktywizacja zawodowa	29	11	9 467,28
2.	Integracja społeczna	29	11	14 352,00
Ogółem		29	11	23.819,28

19. Państwowy Fundusz Rehabilitacji Osób Niepełnosprawnych PROGRAM: JUNIOR

Limit środków PFRON wydatkowanych w 2014 roku na rehabilitację zawodową zgodnie z ustawą o rehabilitacji zawodowej i społecznej oraz zatrudnianiu osób niepełnosprawnych (Dz.U. z 2011 nr 127 poz. 721 ze zm.)

Lp.	Nazwa zadania	Plan finansowy (w złotych)
1	Finansowanie wydatków na instrumenty lub usługi rynku pracy (staże, badania lekarskie) osób niepełnosprawnych zarejestrowanych jako poszukujące pracy niepozostające w zatrudnieniu (art.11)	28 575,61
2	Dotacje na rozpoczęcie działalności gospodarczej, rolniczej albo na wniesienie wkładu do spółdzielni socjalnej dla osób niepełnosprawnych (art.12a)	75 375,29
3	Zwrotu kosztów wyposażenia stanowiska pracy osoby niepełnosprawnej (art.26e)	594 166,29
4	Szkolenie i przekwalifikowanie zawodowe osób niepełnosprawnych (art.40)	3 963,07
RAZEM		702 080,26

Powiatowy Urząd Pracy w Ostrowie Wielkopolskim pozyskał dodatkowo środki PFRON dzięki którym uruchomiony został program:

19.1 JUNIOR – program aktywizacji zawodowej absolwentów niepełnosprawnych

Działania przewidziane w programie miały na celu poprawę sytuacji niepełnosprawnych osób w wieku do 25 lat poprzez umożliwienie wejścia w życie zawodowe, odbycie stażu, a docelowo uzyskanie zatrudnienia. Efektem towarzyszącym realizacji programu było przełamywanie barier psychologicznych pracodawców, związanych z zatrudnianiem osób niepełnosprawnych oraz samych osób niepełnosprawnych przed reakcją otoczenia na ich niepełnosprawność i posiadane predyspozycje do wykonywania czynności zawodowych.

Czas trwania programu: 26.02.2014 – 31.10.2014

W ramach stworzonego programu uruchomiono:

Lp.	Forma aktywizacji	Liczba osób objętych programem		Kwota wydatkowana na świadczenie na rehabilitację zawodową	Liczba osób, które ukończyły program		Liczba osób, które podjęły pracę po zakończonej formie wsparcia	
		Ogółem	Kobiety		Ogółem	Kobiety	Ogółem	Kobiety
1.	Staż	4	4	14 895,91 zł	4	4	1	1
Ogółem		4	4	14 895,91 zł	4	4	1	1

Ponadto program zapewniał:

2.	Premie dla pracodawców	3 264,00 zł
Łącznie		18 159,91 zł

Stażyci otrzymywali wsparcie w postaci stypendiów stażowych:

	Kwota	Źródło finansowania
3.	Stypendia w okresie odbywania stażu	PFRON
4.	Łącznie w ramach programu wydatkowano	46 735,52 zł

Profil uczestników programu:

Lp.	Poszukujący pracy	
1.	ze znacznym stopniem niepełnosprawności	
	Ogółem	Kobiety
	1	1
2.	z umiarkowanym stopniem niepełnosprawności	
	Ogółem	Kobiety
	3	3
3.	z lekkim stopniem niepełnosprawności	
	Ogółem	Kobiety
	0	0

20. Limit środków algorytmu wydatkowany na poszczególne aktywne formy w tym wydatkowane środki pochodzące z rezerwy Ministra

Lp.	Nazwa aktywnej formy	Wysokość środków wydatkowanych wg stanu na 31.12.2014r. (zł)	Wysokość zaciągniętych zobowiązań na 2015r. (wg stanu na 31.12.2014r.) (zł)	
1	Prace interwencyjne	262 864,34	1 522,20	
2	Dotacje na rozpoczęcie działalności gospodarczej	124 681,59	0,00	
3	Refundacja kosztów wyposażenia / doposażenia stanowiska pracy dla osoby bezrobotnej	1 025 139,19	0,00	
4	Stáže	474 580,94	2 092,65	
5	Szkolenia	61 840,54	0,00	
6	Studia podyplomowe	1 154,40	0,00	
7	Koszty egzaminów i licencji	360,00	0,00	
8	Prace społecznie –użyteczne	43 767,30	0,00	
9	Zatrudnienie wspierane	29 427,05	7 631,00	
10	Stypendium na kontynuowanie nauki	9 905,70	0,00	
11	Refundacja składek ZUS dla spółdzielni socjalnych	2 143,60	0,00	
12	Specjalistyczne badania lekarskie	2 610,00	0,00	
13	Programy specjalne	270 775,21	5 700,00	
14	Rezerwa MP i PS	-dla osób bezrobotnych do 30 r. życia	236 506,63	268 876,00
		-dla osób bezrobotnych powyżej 50 r. życia	16 436,00	63 588,00
		-dla osób znajdujących się w szczególnej sytuacji na rynku pracy art.49	1 247 847,93	46 165,17
		-aktywizacja osób pomiędzy 30 a 50 r. życia	209 389,98	0,00
		- świadczenie aktywizacyjne	6 381,60	23 856,00
		-PAI-program aktywizacji i integracji	23 819,28	0,00
RAZEM		4 049 631,28	419 431,02	

21. Zatrudnienie wspierane

Powiatowy Urząd Pracy w Ostrowie Wielkopolskim w 2014r. podjął refundowanie zatrudnienia wspieranego za 4 osoby będące absolwentami CIS. Wysokość refundacji wyniosła 29.427,05 zł. Podjęte działania wynikały z art. 16 ustawy z dnia 13 czerwca 2003r. o zatrudnieniu socjalnym (tekst jednolity Dz. U. z 2003r. Nr 122, poz.1143) w związku z art.108 ust. 1 pkt 41 ustawy z dnia 20 kwietnia 2004r. o promocji zatrudnienia i instytucjach rynku pracy (tekst jednolity Dz. U. z 2015r. poz. 149).

22. Monitoring umów i porozumień

Przeprowadzono:

- 240 wizji lokalnych miejsc planowanych działalności gospodarczych
- 50 wizyt monitorujących wykonanie umów szkoleniowych
- 96 wizyt monitorujących wykonanie umów stażowych
- 189 wizyt monitorujących wykonanie umów o wyposażenia i doposażenia
- 109 wizyt monitorujących wykonanie umów o dotacje
- 2 wizyty monitorujące wykonanie umów o prace interwencyjne
- 3 wizyty monitorujące wykonanie umów o zatrudnienie wspierane
- 14 wizyt monitorujących realizację porozumienia dotyczącego osób uczestniczących w Centrum Integracji Społecznej, otrzymujących świadczenia integracyjne refundowane z Funduszu Pracy, którzy odbywają praktyki u pracodawców
- 3 wizyt monitorujących realizację porozumienia w ramach Programu Aktywizacja i Integracja

Razem: 706

VII. Doradztwo zawodowe

Poradnictwo zawodowe to proces, w którym doradca zawodowy pomaga klientowi zrozumieć warunki panujące na rynku pracy, dokonać realnego wyboru zawodu lub jego zmiany, wyboru kierunku kształcenia lub podnoszenia kwalifikacji zawodowych za pośrednictwem szkoleń.

W ramach poradnictwa indywidualnego stosuje się rozmowę doradczą. W ramach tej rozmowy następuje nawiązanie kontaktu, analiza sytuacji klienta, warunków zdrowotnych, bytowych. Doradca wraz z klientem dokonuje ustaleń co do dalszego postępowania i działań, które klient powinien realizować.

Główne problemy podejmowane podczas poradnictwa indywidualnego to:

- wybór drogi zawodowej
- podjęcie decyzji dotyczącej rozpoczęcia działalności gospodarczej
- poszerzenie/uzupełnienie kwalifikacji zawodowych
- dostosowanie się do warunków rynku pracy
- określenie predyspozycji i zainteresowań zawodowych

W 2014 roku udzielono **3086** porad indywidualnych. Skorzystało z nich:

307 bezrobotnych do 25 roku życia

94 bezrobotnych powyżej 50 roku życia

355 bezrobotnych zarejestrowani do 6 miesięcy

175 bezrobotnych zarejestrowani od 6 do 12 miesięcy

163 bezrobotnych zarejestrowanych powyżej 12 miesięcy

350 zamieszkałych na wsi

50 niepełnosprawnych

W ramach poradnictwa indywidualnego osoby bezrobotne i poszukujące pracy kierowane były na specjalistyczne badania lekarskie lub psychologiczne w celu stwierdzenia przydatności i zdolności do wykonywania pracy w poszczególnych zawodach lub do udziału w szkoleniach. Współpracowano również z psychologiem z Centrum Informacji i Planowania kariery Zawodowej Wojewódzkiego Urzędu Pracy w Poznaniu, oddział w Kaliszu.

W minionym roku organizowano również zajęcia grupowe. Odbyły się 42 takie spotkania, w których uczestniczyły 322 osoby. Główne tematy omawiane podczas spotkań grupowych to :

- „Obraz samego siebie „
- „Wykorzystaj swój potencjał”
- „Aktywni i efektywni w poszukiwaniu pracy „
- „ Bilans kompetencji zawodowych”
- „ Zasady skutecznej autoprezentacji- przygotowanie do rozmowy kwalifikacyjnej
- „Umiejętność identyfikacji mocnych stron kluczem do sukcesu na rozmowie kwalifikacyjnej”
- „5 sposobów na poznanie samego siebie”
- „Metoda Rumaka do poprawnego formułowania celów zawodowych”
- „Dokumenty aplikacyjne wizytówką bezrobotnego”

- „Rekrutacja i selekcja pracownika”
- „Bądź sobą, akceptuj siebie, walcz z negatywnym stresem „
- „Aktywni i efektywni na rynku pracy”
- „Jak przygotować się do rozmowy kwalifikacyjnej”
- „Poznaj siebie”
- „Bezrobocie to nie dla mnie”
- „Praca, czas o niej pomyśleć „
- „Samodzielność w poszukiwaniu pracy „
- „Rekrutacja i selekcja jako metody pozyskiwania pracowników”
- „Rozpraszenie obaw w procesie poszukiwania pracy - jak to zrobić ?”

Prowadzono również informację zawodową zarówno grupową jak i indywidualną. W trakcie tych spotkań udzielano informacji lub udostępniano dane dotyczące lokalnego rynku pracy, dotyczące aktualnie realizowanych projektów oraz usług realizowanych przez urząd pracy. W 2014 roku odbyły się **22** grupowe informacje zawodowe, w których uczestniczyły **182** osoby. Indywidualnych informacji zawodowych udzielono **157** w tym uczestniczyło w nich **91** kobiet.

W 2014 roku **41** osób objętych zostało badaniami testowymi : Kwestionariuszem Zainteresowań Zawodowych i Kwestionariuszem Uzdolnień Przedsiębiorczych.

Ważniejsze inicjatywy:

Styczeń:

Przygotowywanie lub korekta dostarczonych dokumentów aplikacyjnych osobom niezarejestrowanym w Powiatowym Urzędzie Pracy w Ostrowie Wielkopolskim aplikującym do pracy w nowo powstającym Kauflandzie

Udział w spotkaniu z wizytatorami ds. ewaluacji w Poradni Psychologiczno-Pedagogicznej w Ostrowie Wielkopolskim

Luty:

19.02.2014 i 28.02.2014 – Przeprowadzenie zajęć informacyjnych dla siedmiu klas trzecich Publicznego Gimnazjum Spółdzielni Oświatowej z zakresu orientacji zawodowej. Zajęcia obejmowały prezentację multimedialną, omówienie branż i zawodów przyszłości, określenie zainteresowań zawodowych oraz prace z przewodnikami po zawodach

Marzec:

07.03.2015 odbyły się Targi Pracy organizowane przez PUP Ostrów Wlkp. w Zespole Szkół Usługowych w Ostrowie Wlkp. Podczas Targów Pracy zainicjowano i przygotowano spotkanie informacyjne z pedagogami i doradcami zawodowymi z resortu edukacji, które dotyczyło omówienia sytuacji panującej na lokalnym rynku pracy

28.03.2015 udział w I Targach Biznesu i Przedsiębiorczości organizowanych przez Zespół Szkół Ekonomicznych w Ostrowie Wlkp.(doradca zawodowy prowadził spotkanie z uczniami szkoły pt: „Aktywne metody poszukiwania pracy”)

Kwiecień:

Program specjalny „Nowa perspektywa”, objęcie poradnictwem zawodowym osób zakwalifikowanych do Programu – przeprowadzenie porad indywidualnych z kandydatami, przygotowanie 5-cio dniowego cyklu spotkań grupowych „Warsztaty ABC Poszukiwania pracy”, przygotowanie programu szkolenia oraz przeprowadzenie grupowych spotkań z beneficjentami Programu. Przygotowanie dla uczestników materiałów szkoleniowych

Listopad:

Zajęcia dla uczniów Zespołu Szkół Technicznych w Ostrowie Wlkp. pt: „ Idealny Kandydat do Pracy „

Grudzień :

Udział doradcy zawodowego w wizycie studyjnej w Krakowie.

Wizyta w dniach 15.12.2014-17.12.2014 w zakresie współpracy partnerskiej w Małopolskim Partnerstwie na Rzecz Kształcenia Ustawicznego.

Udział w konferencji Małopolskie Gwarancje dla Młodzieży, udział w warsztatach na temat współpracy partnerskiej, zdobycie informacji nt budowy krajowego systemu kwalifikacji.

Inne zadania realizowane przez doradców zawodowych

- przeprowadzenie Treningów interpersonalnych w związku z uzupełnieniem stanowisk w ramach Projektu 6.1.1 „Wykorzystaj szanse”

- PROJEKT SYSTEMOWY 6.1.3 PO KL „RÓWNE SZANSE” 2014 ROK. Weryfikacja kandydatów do projektu, objęcie kandydatów na staże, szkolenia poradnictwem zawodowym lub informacją zawodową. Zakładanie IPD oraz wypełnianie dokumentacji EFS: ankiet początkowych, oświadczeń oraz deklaracji uczestnictwa w projekcie. Przyjmowanie osób po zakończeniu stażu, szkolenia, wypełnianie wskazanej dokumentacji EFS

- opiniowanie celowości udziału w szkoleniach indywidualnych poszukujących pracy z prawem do renty szkoleniowej, bezrobotnych lub opiniowanie celowości dofinansowania kosztów studiów podyplomowych osób bezrobotnych, ustalanie uzdolnień przedsiębiorczych przy prowadzeniu własnej działalności gospodarczej

- przygotowywanie artykułów dotyczących poradnictwa zawodowego dla potrzeb Panoramy Rynku Pracy.

- od czerwca 2014r. realizacja zadań w ramach funkcji doradcy klienta w tym przede wszystkim: ustalanie profilu pomocy, przygotowywanie IPD i nadzór nad realizacją IPD, analiza ofert pracy i rozpoznawanie możliwości skojarzenia z klientami PUP, rekrutacja kandydatów na giełdy pracy, wydawanie i rozliczanie skierowań do pracy subsydiowanej i niesubsydiowanej

- przygotowanie opinii dla Powiatowej Rady Zatrudnienia dotyczącej propozycji utworzenia nowych kierunków kształcenia w szkołach ponadgimnazjalnych:

-mechanika motocyklowego

- lakiernika

- technik elektroniki i informatyki medycznej

- technik elektroradiolog

Stosowane Metody przez doradców zawodowych

1. Kwestionariusz Zainteresowań Zawodowych,
2. Kwestionariusz Uzdolnień Przedsiębiorczych,
3. Indywidualny Plan Działania,
4. Wybrane elementy Metoda Hiszpańskiej,
5. Wybrane elementy Metoda Edukacyjnej,
6. Wybrane elementy Kursu Inspiracji,
7. Wybrane elementy Spadochronu.

VIII. Klub Pracy Powiatowego Urzędu Pracy

W dniu 15.06.2000r. rozpoczął swoją działalność Młodzieżowy Klub Pracy. Była to odpowiedź na zapotrzebowanie zgłaszane przez młodzież, która szukała pracy krótkookresowej u pracodawców, którzy byli już w jakiś sposób zweryfikowani. Początkowo klub prowadził swoją działalność w siedzibie Urzędu, w zaadoptowanym maleńkim pomieszczeniu gospodarczym, a później korzystał z pomieszczeń udostępnionych przez Bursę Szkolną przy ul. Tomczeka w Ostrowie Wielkopolskim. Klub pracy prowadzili wolontariusze, a pośrednicy pracy wspierali działalność klubu m.in. propagując wśród pracodawców możliwość zatrudniania młodzieży.

W październiku 2003r. rozpoczęło działalność Stowarzyszenie „Pomocna Dłoń”, które w ramach swojej działalności zaczęło prowadzić klub pracy dla wszystkich zainteresowanych podjęciem zatrudnienia.

Siedziba Klubu Pracy znajdowała się na parterze kamienicy przy ul. Partyzanckiej w Ostrowie Wielkopolskim. Tutejszy Urząd wspierał merytorycznie tę działalność, a środki na funkcjonowanie klubu pracy pochodziły z budżetu Powiatu Ostrowskiego.

Zmiana przepisów prawnych pozwoliła 15.10.2004r. na otwarciu Klubu Pracy funkcjonującego w strukturach Powiatowego Urzędu Pracy w Ostrowie Wielkopolskim. Wyposażenie Klubu Pracy stanowił przejęty majątek Stowarzyszenia „Pomocna dłoń” zakupiony ze środków budżetu Powiatu Ostrowskiego. Klub Pracy miał swoje siedziby kolejno: w kamienicy przy ul. Wrocławskiej, w Zespole Szkół Transportowo – Elektrycznych, w budynku Urzędu Miejskiego, a następnie w Zespole Szkół Ogólnokształcących.

Na mocy znowelizowanych przepisów ustawy o promocji zatrudnienia i instytucjach rynku pracy Klub Pracy prowadzony przez Powiatowy Urząd Pracy w Ostrowie Wielkopolskim z dniem 27 maja 2014r. zakończył swoją działalność. Dziękujemy wszystkim, którzy wspierali działalność Klubu Pracy.

Poniżej przedstawiamy dane za 2014r. od 1 stycznia 2014r. do chwili zakończenia działalności:

Z podstawowych usług Klubu Pracy (3 tygodniowe Szkolenia Szukam Pracy, zajęcia aktywizacyjne, dostęp do elektronicznych baz danych i pomoc w sporządzaniu dokumentów aplikacyjnych) w 2014 roku skorzystało 150 osób bezrobotnych i poszukujących pracy.

W roku 2014 szkolenie z zakresu programu „ Szukam Pracy” ukończyło 14 osób. Natomiast w zajęciach warsztatowych z zakresu Aktywnych Metod Poszukiwania Pracy uczestniczyło 30 osób.

Przeważającą większość 44 uczestników szkoleń i zajęć stanowiły:

- kobiety – 32 co stanowi ogółu 73% ogółu
- osoby długotrwale bezrobotne 33 osoby, co stanowi 75% ogółu
- z wykształceniem zawodowym - 15 osób co stanowi 34% ogółu
- osoby bez kwalifikacji zawodowych - 13 osób co stanowi 29% ogółu

Charakterystyka grup uczestników szkoleń oraz warsztatów z zakresu aktywnego poszukiwania pracy w ramach Klubu Pracy w roku 2014 ze względu na wykształcenie:

Kryteria	Ilość osób	% z ogółu
Wykształcenie gimnazjalne i poniżej	13	29,5
Wykształcenie zasadnicze zawodowe	15	34,1
Wykształcenie średnie ogólnokształcące	5	11,4
Wykształcenie policealne i średnie zawodowe	8	18,2
Wykształcenie wyższe	3	6,8

Warto nadmienić, że grupy szkoleniowe były różnorodne pod względem wykształcenia, doświadczenia zawodowego, czasu pozostawania bez pracy, a także wieku. To zróżnicowanie grup wpływało korzystnie na wymianę opinii i doświadczeń, co jest niezwykle istotne dla tego rodzaju zajęć grupowych.

Szkolenie Szukam Pracy

Najważniejszym działaniem realizowanym w Klubie Pracy było szkolenie „Szukam pracy”, które przeznaczone było w szczególności dla tych bezrobotnych, którzy nie posiadają doświadczenia w poszukiwaniu pracy, utracili motywację w związku z długotrwałym niepowodzeniem w jej poszukiwaniu, bądź chcą powrócić na rynek pracy po długim okresie braku aktywności zawodowej. Szkolenie trwa przez trzy kolejno następujące po sobie tygodnie. Podzielone jest na dwie części :

- część pierwsza – dwa tygodnie – to 40 godzin zegarowych zajęć prowadzonych metodą warsztatów szkoleniowych, w formie odrębnych sesji tematycznych, realizowanych przez 10 kolejnych dni roboczych.
- część druga – trzeci tydzień – 40 godzin zegarowych aktywnego poszukiwania pracy. Głównym zadaniem uczestników w tym tygodniu jest odwiedzanie pracodawców, prowadzenie rozmów kwalifikacyjnych, sprawdzanie ofert pracy oraz składanie ofert własnych.

Z grupy 14 osób, które ukończyły to szkolenie 4 osoby podjęły zatrudnienie, 2 osoby zostały wykreślone z ewidencji osób bezrobotnych z powodu odmowy przyjęcia propozycji pracy lub innej formy wsparcia.

Zajęcia aktywizacyjne

W ramach Klubu Pracy prowadzone były również zajęcia aktywizacyjne z zakresu aktywnego poszukiwania pracy. Ich celem było zwiększenie motywacji osób bezrobotnych i poszukujących pracy do podejmowania aktywności na rynku pracy oraz nabycie przez uczestników umiejętności efektywnego poszukiwania zatrudnienia. Były to krótkie 1 dniowe spotkania grupowe, których celem było nabycie wybranych umiejętności, niezbędnych do samodzielnego poruszania się po rynku pracy. Efektem tych zajęć było niejednokrotnie podniesienie poczucia własnej wartości i wiary we własne możliwości, zwiększenie motywacji do czynnego działania i poruszania się po lokalnym rynku pracy, umiejętność przygotowania dokumentów aplikacyjnych oraz odpowiednie przygotowanie się do rozmowy kwalifikacyjnej.

Z grupy 30 osób, które uczestniczyły w zajęciach aktywizacyjnych: 12 osób podjęło zatrudnienie, 5 osób zostało wykreślonych z ewidencji osób bezrobotnych z powodu odmowy przyjęcia propozycji pracy lub innej formy wsparcia.

W ankietach można znaleźć wpisy świadczące o pozytywnym wpływie zajęć na uczestników. Większość osób uważało, że zaktualizowała się ich wiedza na temat rynku pracy, nauczyli się pisać dokumenty aplikacyjne, poznali swoje prawa i zostali dobrze przygotowani do spotkania z pracodawcą.

Osoby, które brały udział w szkoleniach, choć z początku wykazywały zazwyczaj nieufność i brak zasadności szkolenia po 3 tygodniach w Klubie Pracy wykazywały się większą wiedzą i umiejętnościami niezbędnymi podczas poszukiwania pracy, oceniały w sposób pozytywny szkolenie.

Działania ponadprogramowe

22 osoby bezrobotne, poszukujące pracy, nieaktywne zawodowo skorzystały z dodatkowych usług (warsztaty z zakresu obsługi komputera, języka niemieckiego).

Łącznie w warsztatach uczestniczyło: 22 osoby, z tego:

- ✦ w warsztatach komputerowych: 10 osób
- ✦ w warsztatach z języka niemieckiego: 12 osób

IX. Projekty współfinansowane z Europejskiego Funduszu Społecznego w ramach Programu Operacyjnego Kapitał Ludzki 2007-2013

Okres programowania 2007 - 2013 zakończył się i tym samym projekty realizowane w tym okresie zostały zakończone i rozliczone.

1. Projekt: Równe szanse

Priorytet VI – Rynek pracy otwarty dla wszystkich

Działanie 6.1 – Poprawa zdolności do zatrudnienia oraz wspieranie aktywności zawodowej w regionie

Poddziałanie 6.1.3 – Poprawa zdolności do zatrudnienia oraz podnoszenie poziomu aktywności zawodowej osób bezrobotnych

Liczba osób objętych wsparciem: 597 osób bezrobotnych

Okres wdrażania projektu: 01.01.2014 r. – 31.12.2014 r.

Wartość ogólna projektu: 5 640 700,00 zł.

Celem projektu było zwiększenie aktywności zawodowej osób bezrobotnych zamieszkałych na terenie powiatu ostrowskiego, w szczególności bezrobotnych w szczególnej sytuacji na rynku pracy, z uwzględnieniem grupy długotrwale bezrobotnych, osób poniżej 25 roku życia, w tym tzw. młodzieży NEET czyli nie pracujących, nie uczących się i nie szkolących się, niepełnosprawnych, osób w wieku 50+ oraz osób, które utraciły zatrudnienie w instytucjach sektora oświaty przed dniem 01.01.2013 r. Priorytetem działań była zmiana postaw uczestników, a w konsekwencji pozyskanie przez osoby bezrobotne stałej lub okresowej pracy.

Odbiorcy projektu: Beneficjenci ostateczni to osoby bezrobotne zarejestrowane w tut. Urzędzie Pracy.

Profil uczestników projektu

Długotrwale bezrobotni	Bezrobotni do 30 roku życia	Bezrobotni poniżej 25 roku życia	Grupa młodzieży NEET	Bezrobotni powyżej 50 roku życia	Niepełnosprawni	Kobiety	Bezrobotni zamieszkali na obszarach wiejskich	Bezrobotni, którzy utracili pracę w instytucjach sektora oświaty
212	334	266	123	72	44	330	288	11
38,5%	55,9%	44,6%	20,6%	28,3%	8,3%	55,1%	48,2%	1,8%

Wykazane w tabeli różnice procentowe wynikają z faktu, iż niektórzy uczestnicy projektu spełniają jednocześnie kilka warunków wskazanych w art. 49 ustawy o promocji zatrudnienia i instytucjach rynku pracy, jako cechy osoby znajdującej się w szczególnej sytuacji na rynku pracy

Działania aktywizujące:

Uczestnikom projektu udzielono wsparcia dostosowanego do ich potrzeb i predyspozycji oraz zapewniono równy dostęp do rynku pracy. Umożliwiono podwyższenie kwalifikacji oraz wykazanie się inicjatywą w kierunku rozwinięcia swoich idei pomysłów w ramach otwieranych działalności gospodarczych. Zwiększono możliwości zatrudnienia dla tej grupy poprzez wdrożenie i wykorzystanie sprawdzonych form aktywizacji zawodowej takich jak:

- ♦ **szkolenia** umożliwiające podniesienie, uzupełnienie lub zmianę kwalifikacji zawodowych;
- ♦ **staże** pozwalające nabyć praktyczne umiejętności do wykonywania pracy oraz zdobyć doświadczenie zawodowe sprzyjające podniesieniu zdolności do zatrudnienia;
- ♦ **jednorazowe środki na podjęcie działalności gospodarczej** (w tym pomoc prawna, konsultacje i doradztwo) sprzyjające promocji kreatywności, przedsiębiorczości i samozatrudnieniu.

Limit środków wydatkowany na poszczególne aktywne formy:

Lp.	Forma wsparcia	Rok 2014	Wydatkowano
1.	Szkolenia	219 164,21 zł	219 164,21 zł
2.	Staże	2 149 493,40 zł	2 149 493,40 zł
3.	Jednorazowe środki na podjęcie działalności gospodarczej	3 272 042,39 zł	3 272 042,39 zł
RAZEM		5 640 700,00 zł	5 640 700,00 zł

Rezultaty

Lp.	Forma wsparcia / liczba uczestników	Podjęcie pracy / samozatrudnienie (liczba uczestników, w tym kobiety)
1.	Szkolenia: 84 (w tym 25 kobiet)	31 (w tym 5 kobiet)
2.	Staże: 329 uczestników (w tym 254 kobiety)	263 (w tym 205 kobiet)
3.	Jednorazowe środki na podjęcie działalności gospodarczej: 184 uczestników (w tym 51 kobiet)	184 (w tym 51 kobiet)
Ogółem: 597 osób (w tym 330 kobiet)		478 osób (w tym 261 kobiet)

2. Projekt: „Standaryzowana profesjonalność”

Priorytet VI Rynek pracy otwarty dla wszystkich

Działanie 6.1 Poprawa dostępu do zatrudnienia oraz wspierania aktywności zawodowej w regionie

Poddziałanie: 6.1.2 Wsparcie Powiatowych i Wojewódzkich Urzędów Pracy w realizacji zadań na rzecz aktywizacji zawodowej osób bezrobotnych w regionie

Liczba osób objętych wsparciem: 26 osób

Okres realizacji projektu: 01.01.2012 – 30.06.2014

Wartość ogólna projektu: 710 560,94 zł

Cel projektu

Celem projektu było zwiększenie dostępu osób bezrobotnych z problemami zawodowymi do usług poradnictwa zawodowego i pośrednictwa pracy na wystandaryzowanym poziomie. Jednym z głównych założeń projektu było podnoszenie jakości świadczonych usług poprzez promowanie ustawicznego kształcenia w systemie edukacji pozaszkolnej pracowników urzędu pracujących na rzecz osób bezrobotnych i biernych zawodowo wspomagających wczesną identyfikację ich potrzeb.

Odbiorcy projektu

Projekt skierowany był do kluczowych pracowników Powiatowego Urzędu Pracy (doradców zawodowych, pośredników pracy, specjalistów ds. rozwoju zawodowego, liderów Klubu Pracy)

Działania zrealizowane w ramach projektu:

W ramach projektu zatrudniono ogółem 9 osób: 4 doradców zawodowych i 5 pośredników pracy. 8 osób nadal kontynuuje zatrudnienie.

Uczestnicy projektu mieli możliwość podniesienia swoich kwalifikacji poprzez uczestnictwo w szkoleniach takich jak :

- ◆ „Trening interpersonalny wraz z obsługą wymagającego i trudnego klienta”
- ◆ „Zwiększenie mobilności zawodowej klientów jako nowe zadanie pracowników PUP zgodne z polityką regionalną i lokalną rynku pracy (ze szczególnym uwzględnieniem osób 50+ i powyżej 30 r.ż.)
- ◆ „Aktywizacja i profilowanie osób bezrobotnych w świetle planowanych zmian”
- ◆ „Zastosowanie modelu funkcjonowania agencji pośrednictwa Pracy w działalności powiatowych urzędów pracy”
- ◆ „Szkolenia i przygotowanie zawodowe osób dorosłych z pomocą de minimis w praktyce. Badanie potrzeb szkoleniowych w aspekcie zlecenia i powierzania szkoleń. Bony szkoleniowe – dobre praktyki”
- ◆ „Doradca zawodowy jako doradca klienta – nowe metody pracy z osobą bezrobotną diagnoza, identyfikacja potrzeb i indywidualny dobór wsparcia”

3. Projekt „Wykorzystaj szansę”

Priorytet VI Rynek pracy otwarty dla wszystkich

Działanie 6.1 Poprawa dostępu do zatrudnienia oraz wspierania aktywności zawodowej w regionie

Poddziałanie 6.1.1: Wsparcie osób pozostających bez zatrudnienia na regionalnym rynku pracy

Liczba osób objętych wsparciem: 29 osób

Okres realizacji projektu: 01.10.2013 – 31.12.2014

Pozyskane środki na realizację projektu: 290 378,00 zł

Cel projektu

Celem projektu było zwiększenie aktywności zawodowej oraz zdolności do zatrudnienia młodych osób niepełnosprawnych poprzez umożliwienie wejścia na rynek pracy i podjęcia stażu u pracodawcy.

Odbiorcy projektu

Uczestnikami projektu były osoby posiadające orzeczenie o niepełnosprawności, zamieszkałe na terenie powiatu ostrowskiego. Wyłonienie ostatecznej grupy uczestników poprzedzone zostało rozmową z doradcą zawodowym celem ustalenia predyspozycji do wykonywania określonego zawodu.

Profil uczestników projektu:

Długotrwale bezrobotni	Bezrobotni w wieku 30 roku życia	Niepełnosprawni	Kobiety	Bezrobotni zamieszkali na obszarach wiejskich
9	29	29	20	19
31%	100%	100%	69%	65%

Działania aktywizujące:

Do potrzeb i predyspozycji uczestników projektu dostosowano działania wspomagające adaptację do środowiska pracy. Zwiększono możliwości zatrudnienia poprzez wykorzystanie sprawdzonych form aktywizacji zawodowej takich jak:

- ♦ **Trening umiejętności społecznych** nabycie umiejętności koniecznych do radzenia sobie w życiu zawodowym i prywatnym oraz radzenia sobie z sytuacjami stresowymi, pomocny w odnalezieniu się na rynku pracy, rozwijający umiejętności społeczne niezbędne do utrzymania poprawnych relacji z ludźmi;
- ♦ **Szkolenia** prowadzące do podniesienia, uzupełnienia lub zmiany kwalifikacji zawodowych;
- ♦ **Staż** pozwalające nabyć praktyczne umiejętności do wykonywania pracy oraz zdobyć doświadczenie zawodowe.

Limit środków wydatkowany na poszczególne aktywne formy:

Lp.	Forma wsparcia	Liczba uczestników
1.	Trening umiejętności społecznych	20
2.	Szkolenia	23
3.	Staż	27

Efektywność zatrudnieniowa po zakończonym projekcie wyniosła 52%.

X. Targi Pracy i Edukacji Zawodowej

W Targach Pracy i Edukacji Zawodowej, które odbyły się już po raz ósmy, wzięło udział dwudziestu sześciu pracodawców i kilkaset osób bezrobotnych. Targi miały miejsce 7 marca 2014r. w hali sportowej Zespołu Szkół Zawodowych nr 2 przy ul. Wolności w Ostrowie Wielkopolskim w godzinach od 9.00 do 12.00

W ciągu trzech godzin osoby zainteresowane podjęciem pracy lub jej zmianą mogły złożyć dokumenty aplikacyjne przez bezpośredni kontakt z przedstawicielami zakładów pracy a młodzież szkolna rozeznac się w kierunkach kształcenia, jak również w aktualnych potrzebach ostrowskiego rynku pracy. W targach, bowiem wzięły udział szkoły ponadgimnazjalne prowadzone przez Powiat Ostrowski:

- Zespół Szkół Ponadgimnazjalnych Centrum Kształcenia Ustawicznego ul. PTR 2 63-421 Przygodzice
- Zespół Szkół Budowlano- Energetycznych ul. Wolności 23 63-400 Ostrów Wielkopolski
- Zespół Szkół Usługowych ul. Wolności 12 63-400 Ostrów Wielkopolski
- Zespół Szkół Ekonomicznych ul. Partyzancka 29 63-400 Ostrów Wielkopolski

- Zespół Szkół Transportowo- Elektrycznych Centrum Kształcenia Ustawicznego ul. Kantaka 6 63-400 Ostrów Wielkopolski



Podczas targów na stoisku Powiatowego Urzędu Pracy można było uzyskać informacje o aktualnych ofertach pracy, ofertach stażu, oczekiwaniach pracodawców, niezbędnych kwalifikacjach kandydatów. Uczestnicy targów mogli skorzystać z Swoje stanowisko miał Punkt Informacyjny Funduszy Europejskich Starostwa Powiatowego w Ostrzeszowie oraz Wojewódzki Urzędu Pracy W Poznaniu Oddział Zamiejscowy w Kaliszu. Udział w targach wzięły także instytucje: Urząd Miejski, Urząd Skarbowy, Zakład Ubezpieczeń Społecznych i Państwowa Inspekcja Pracy.

PRACODAWCY, KTÓRZY WZIĘLI UDZIAŁ W TARGACH PRACY 2014

Lp.	Nazwa firmy	Stanowisko
1.	PIWEK Centrum Obróbki Numerycznej Krzysztof Piwek Rososzyca ul. Ostrowska 1A 63-405 Sieroszewice	1. programista- ustawiacz 2. specjalista kontroli jakości 3. operator obrabiarek sterowanych 4. frezer 5. ślusarz
2.	SKLEJKA- EKO S.A. Ul. Reymonta 35 63-400 Ostrów	1. elektronik 2. ślusarz
3.	ELMATYK sp. z oo. Ul. Poznańska 61 63-400 Ostrów Wielkopolski	1. elektryk 2. spawacz 3. ślusarz 4. automatyk
4.	„PBO- CONSTRUCTION” sp. z o.o. Spółka komandytowa ul. Staroprzygodzka 117 63-400 Ostrów	1. zbrojarz- betoniarz 2. operator wózka
5.	JANUSZ DOLATA KONSULTING Ul. Wrocławska 60a/7 63-400 Ostrów Wielkopolski	1. consultant 2. przedstawiciel
6.	Fabryka Mebli Tapicerowanych MODERNA COLLEZIONE s.c. Ul. Sowińskiego 67 63-400 Ostrów Wlkp.	1. tapicer 2. stolarz 3. szwaczka 4. pracownik biurowy 5. przedstawiciel handlowy
7.	Przedsiębiorstwo Wielobranżowe „Wega A” sp. z o.o. ul. Obozowa 38-40 62-800 Kalisz	kierowca autotransportera
8.	Wojskowa Komenda Uzupełnień w Kaliszu Plac św. Józefa 5 62-800 Kalisz	żołnierz zawodowy
9.	DINO POLSKA S.A.	1. kasjer- sprzedawca

	Ul. Ostrowska 122 63-700 Krotoszyn	2. referent ds. rozliczeń 3. asystent projektanta 4. informatyk
10	Przedsiębiorstwo Produkcyjno Usługowo- Handlowe „SKALMEX” sp. z o.o. Skalmierzyce ul. Boczkowska 7 63-460 Nowe Skalmierzyce	1. monter układów elektroniki 2. specjalista ds. marketingu i handlu
11.	Promedica24 ul. Wrocławska 23/1a 63-400 Ostrów Wielkopolski	opiekun/ opiekunka osób starszych na terenie Niemiec
13	Duijndam International sp. z o.o. ul. Kołłątaja 3/2 45-064 Opole	praca tymczasowa na terenie Holandii w szklarniach, magazynach i halach produkcyjnych
14	Inter- global sp. Z o.o. Stary Staw 9 63-400 Ostrów Wielkopolski	operator maszyn
15	Adecco Poland sp. z o.o. ul. Wodna 15 63-400 Ostrów Wielkopolski	1. operator 2. operator wózka
16	Novum Carrer sp. z o.o. ul. Kolejowa 20/7 63-400 Ostrów Wielkopolski	opiekun/ opiekunka osób starszych w Niemczech
17	Lavoro sp. z o.o. ul. Kmicica 6/8 42-202 Częstochowa Filia Ostrów Wlkp.	pracownik produkcyjny
18	Delphi Poland SA Oddział Ostrów wielkopolski Ul. Wodna 15 63-400 Ostrów Wielkopolski	1. inż. mechanik- technolog 2. inż. produktu 3. inż. jakości
19	HALFEN PRODUKCJA sp. z o.o. Ul. Kolejowa 18a 63-460 Nowe Skalmierzyce	1. monter 2. specjalista ds. przygotowania produkcji
20	17 Wielkopolska Brygada Zmechanizowana Ul. Wojska Polskiego 17 66-300 Międzyrzecz	1. żołnierz zawodowy 2. oficerowie 3. podoficerowie 4. żołnierze szeregowi
21	LITEX PROMO sp. z o.o. Ul. Staroprzygodzka 117 Ostrów	1. handlowiec kraj i export 2. produkt manager 3. ślusarz, spawacz 4. konstruktor technolog- branża metalowa 5. konstruktor technolog- branża tekstylna
22	FP Spomax SA Ul. Kaliska 61/63 63-400 Ostrów Wlkp.	1. szlifierz 2. operator maszyn numerycznych 3. frezer 4. tokarz
23	Europejskie Konsorcjum Kolejowe WAGON sp. z o.o. Ul. Wrocławska 93 Ostrów	1. ślusarz 2. spawacz MAG ponadpodstawowy 3. tokarz, frezer 4. malarz natryskowy 5. suwnicowy 6. pracownik magazynowy 7. technolog/ konstruktor
24	TRASKO Automatyka sp. z o.o. Ul. Prądzyńskiego 1 63-400 Ostrów Wielkopolski	konstruktor
25	Ochotnicze Hufce Pracy Punkt Pośrednictwa Pracy Al. Słowackiego 1c 63-400 Ostrów Wielkopolski	oferty pracy krótkoterminowej dla młodzieży: 1. inwentaryzator 2. kasjer 3. merchandiser 4. hostessa

26	Miejski Zakład Zieleni ul. Paderewskiego 63-400 Ostrów Wielkopolski	<ol style="list-style-type: none"> 1. pracownik terenów zielonych 2. praca w gastronomii: kelner, barman, pomoc kuchenna 3. obsługa ośrodka Piaski Szczygliczka
----	---	--

TARGI PRACY I EDUKACJI ZAWODOWEJ
POD PATRONATEM STAROSTY OSTROWSKIEGO

7 marca 2014r.
w godzinach 10⁰⁰ - 13⁰⁰
Zespół Szkół Usługowych
ul. Wolności 12
Ostrów Wlkp.
HALA SPORTOWA
(przyjazd od ul. Wajaka Polskiego)

OFERUJEMY:

- Oferty pracy w kraju i za granicą
- Oferty szkoleń
- Oferty staży
- Oferty kształcenia w formach pozaszkolnych

ZAPEWNIAMY PORADY SPECJALISTÓW:

- Zakład Ubezpieczeń Społecznych
- Wydział Inicjatyw Gospodarczych Urzędu Miejskiego
- Państwowa Inspekcja Pracy
- Urząd Skarbowy
- a także z Powiatowego Urzędu Pracy: doradca zawodowy, specjalista ds. rozwoju zawodowego, pośrednik pracy, lider klubu pracy

Firmy zainteresowane udziałem w Targach Pracy prosimy o kontakt z Powiatowym Urzędem Pracy, tel: 62 73-73-229, 62 73-73-219 lub 62 73-73-220

XI. Pomoc państwa w spłacie niektórych kredytów mieszkaniowych

Ustawa z dnia 19 czerwca 2009r. o pomocy państwa w spłacie niektórych kredytów mieszkaniowych (Dz.U. nr 115, poz. 964). udzielonych osobom, które utraciły pracę lub zlikwidowały działalność gospodarczą, zarejestrowały się jako bezrobotne i mają prawo do zasiłku umożliwiła skorzystanie z pomocy państwa w spłaceniu maksymalnie przez okres 12 miesięcy, rat kapitałowych i odsetkowych kredytu hipotecznego. Miesięczna kwota pomocy nie mogła być wyższa niż rata kredytu, ale nie więcej niż 1200 złotych.

Ustawa adresowana była do osób, które utraciły pracę po 1 lipca 2008r. i złożyły wniosek o udzielenie pomocy do końca 2010r. Na pomoc mogły liczyć osoby posiadające tylko jedno mieszkanie obciążone kredytem lub dom jednorodzinny. Z dopłat mogły skorzystać też osoby, które prowadziły samodzielną działalność na własny rachunek, ale w związku z kryzysem musiały z niej zrezygnować. Pomocą objęci byli również małżonkowie posiadający wspólnotę majątkową, jeżeli pracę utracił współmałżonek nie będący kredytobiorcą.

Do końca 2013r. wypłacono pomoc w kwocie 63.665,57 zł.

W 2013r. 6 osób a w 2014r. 3 osoby (z 9, którym udzielono pomocy) rozpoczęły spłatę udzielonej pomocy.

Do 31 grudnia 2014r. spłacono pomoc w kwocie 16.074,69 zł.

XII. Pozostała obsługa klientów PUP

1. Wystawiono 9.192 zaświadczeń, z tego np:

- 1587 - do ośrodków pomocy społecznej – odnotowano radykalny spadek w tej kategorii dzięki wdrożeniu SEPI
- 131 - do banków

- c. 606 - do stypendium
 - d. 62 - do NFZ
 - e. 2.406 - o okresie pobierania wystawiane po utracie prawa do zasiłku
 - f. 592 - po okresie odbywania stażu, szkolenia:
 - g. 2331 - do emerytury, renty, kapitału początkowego, stażu pracy, itp. wystawiane na podstawie dokumentacji zarchiwizowanej
2. Udzielono 506 odpowiedzi na zapytania kierowane z Państwowej Inspekcji Pracy, Sądu, Policji, Prokuratury, w tym 72 zapytań dotyczyło dysponowania różnymi rodzajami ofert pracy.
 3. Wydano 24330 decyzji administracyjnych.
 4. Wydano 3270 informacji o uzyskanych przez podatnika dochodach oraz pobranych zaliczkach na podatek dochodowy – PIT 11.
 5. Wydano 3270 informacji rocznych dla osób ubezpieczonych - IMIR.
 6. Korespondencja:
 - a. W dzienniku korespondencyjnym zarejestrowano 32392 wpływające pisma i 450 nierejestrowanych przesyłek zawierających m.in. różnego rodzaju oferty handlowe
 - b. Wysłano 24.027 przesyłek listowych w tym: 23.396 listów poleconych
 - c. Za pośrednictwem użytkowanego systemu obiegu dokumentów wysłano 2079 e-maili
 - d. Odnotowano wpływ 35 formularzy elektronicznych przekazywanych za Elektronicznej Skrzynki Podawczej

XIII. Obsługa informatyczna urzędu

1. Na bieżąco dbano o aktualizacje oprogramowania, spójność i integralność baz danych oraz wsparcie dla użytkowników systemów, redagowano stronę internetową urzędu oraz podmiotową Biuletynu Informacji Publicznej;
2. Wdrożono SEPI - system informatyczny umożliwiający dwukierunkową wymiany danych między urzędem pracy a Ośrodkami Pomocy Społecznej;
3. Rozszerzono zakres spraw, które można załatwić przez Internet:
 - a. Rejestracja przez internet – w 2014r. w ten sposób zarejestrowały się 302 osoby z tego 35 rejestracji było opatrzonych podpisem elektronicznym
 - b. Zgłoszenie podjęcia pracy
 - c. Zgłoszenie podjęcia działalności gospodarczej
 - d. Wniosek o wydanie zaświadczenia
 - e. Uzupelnienie załączników do wniosku o dokonanie rejestracji jako osoba bezrobotna lub poszukująca pracy (PSZ-KRBU)
 - f. Oświadczenie o zamiarze powierzenia wykonywania pracy obywatelowi Republiki Armenii, Republiki Białorusi, Republiki Gruzji, Republiki Mołdowy, Federacji Rosyjskiej lub Ukrainy (PSZ-OPWPC)
 - g. Pismo do urzędu (PSZ-PU)
 - h. Wniosek o pozbawienie statusu osoby bezrobotnej (PSZ-WPSB)
 - i. Wniosek o skierowanie na szkolenie (PSZ-WSI)
 - j. Wniosek o wydanie zaświadczenia (PSZ-WWZ)
 - k. Wniosek o zawarcie umowy o zorganizowanie stażu (PSZ-WZUZS)
 - l. Zgłoszenie oferty pracy (PSZ-ZOPP)



XIV. Składnica akt Powiatowego Urzędu Pracy w Ostrowie Wielkopolskim

1. Przejęto do archiwum podręcznego w składnicy akt w 2014r. 41 metry bieżące (mb) akt, w tym 30 mb akt osobowych tj. 10160 kart oraz 11 mb pozostałych akt.

2. Akta osobowe przejęte do archiwum podręcznego w składnicy akt w 2014r., sprawdzono, nanie-siono poprawki i wprowadzono do bazy archiwum w wersji elektronicznej.
3. Akta osobowe przejęte do archiwum podręcznego w składnicy akt w 2013 (15mb) i 2014 (16mb) , w ilości 31 mb opisano i zapakowano w koperty.
4. Przewieziono z głównej siedziby urzędu do pomieszczeń składnicy akt przy ul. Staszica 49 mb akt.
5. Uporządkowano, opisano i zapakowano w koperty, bądź wymieniono na nowe koperty, akta oso-bowe znajdujące się w składnicy akt przy ul. Staszica tj. ok. 5 mb akt.
6. Przepakowano w nowe kartony akta osobowe znajdujące się w pomieszczeniach przy Al. Po-wstańców Wlkp. 14, przejęte do końca 2000 roku tj. około 1 mb.
7. Wpłynęło 907 wniosków indywidualnych o wystawienie zaświadczenia lub wglądu do akt (tj. np. PIT , sprawdzenie czy w aktach nie znajdują się oryginały świadectw pracy, świadectw ukończe-nia szkoły)
8. Wystawiono ogółem 2331 zaświadczeń do emerytur, rent, kapitału początkowego, stażu pracy itp., w tym 2060 na podstawie dokumentacji zarchiwizowanej.
9. Udzielono odpowiedzi na 153 pism kierowanych z Zakładu Ubezpieczeń Społecznych.
10. Ilość akt aktywnych wypożyczonych z innych działów na potrzeby składnicy akt w celu wystawie-nia zaświadczeń– 271
11. Ilość akt wypożyczonych z archiwum :
 - ♦ 1144 - teczek bezrobotnych
 - ♦ 2060 - teczek bezrobotnych w celu wystawienia zaświadczeń
 - ♦ 60 - pozostałe akta
12. Opracowano i uzgodniono z Archiwum Państwowym w Kaliszu nowe JRWA

XV. Rozwiązania dla klientów

1. Wysyłka SMS

Powiatowy Urząd Pracy Ostrowie Wielkopolskim w roku 2014 kontynuował obsługę wysyłania sms-ów przypominających o terminie stawienia się w urzędzie pracy. W lutym 2014r. system wykorzystany został również do wysyłki informacji na temat Targów Pracy.

Liczba wysłanych wiadomości za pośrednictwem Systemu Informatycznego Syriusz w 2014r. wyniosła 43 654. Koszty wysyłki sms z Systemu Informatycznego Syriusz były niższe o ponad 50% od kosztów wysyłki z systemu zewnętrznego.

2. BAZA CV

Powiatowy Urząd Pracy w Ostrowie Wielkopolskim prowadzi usługę nazwaną Bazą CV, pozwalającą na zamieszczenie życiorysu zawodowego na wewnętrznym serwerze Urzędu. Z Bazy CV korzystają osoby bezrobotne i poszukujące pracy, które w aktywny sposób poszukują zatrudnienia. Głównym celem bazy jest pomoc osobom zarejestrowanym w szybszym podjęciu zatrudnienia i zwiększeniu dostępu do interesujących ich ofert pracy. Baza CV obsługiwana jest przez pośredników pracy, którzy na bieżąco weryfikują dostępne i napływające odpowiednie oferty pracy, informując o nich osobę zarejestrowaną.

Do bazy CV w 2014r. wpłynęło 102 aplikacje, z tego:

- 66 to CV nadesłane od osób nie zarejestrowanych w Powiatowym Urzędzie Pracy w Ostrowie Wielkopolskim,
- 36 to CV osób zarejestrowanych w naszym urzędzie.
- 30 osób otrzymało informacje na temat ofert pracy.



3. Zielona Linia – Infolinia Urzędów Pracy



19524- infolinia urzędu pracy

Opłata za rozmowę przez infolinię – jak za jeden impuls połączenia lokalnego.

Możliwy jest też kontakt e-mail: biuro@zielonalinia.gov.pl

W Powiatowym Urzędzie Pracy w Ostrowie Wielkopolskim przy współpracy z Centrum Informacyjno - Konsultacyjnym Służb Zatrudnienia „Zielona Linia”, obsługiwany jest Punkt Abonencko – Konsultacyjny. W przypadku szczegółowych pytań dotyczących sprawy w tutejszym urzędzie, informacji udzielają przeszkoleni doradcy klienta.

Najczęściej zadawane pytania dotyczą szczegółów ustawy o promocji zatrudnienia i instytucjach rynku pracy, a także podstawowych zagadnień z kodeksu pracy. Udzielane są także informacji na temat usług rynku pracy, świadczeń oraz wsparcia oferowanego przez powiatowe urzędy pracy.

4. Konkurs „Czas na staż”

W roku 2014 już po raz trzeci PUP zorganizował konkurs „Czas na staż”. Patronat nad Konkursem objął Starosta Ostrowski Paweł Rajski. Konkurs skierowany był do absolwentów rocznika 2013 i 2014 szkół ponadgimnazjalnych i wyższych, zarejestrowanych w naszym urzędzie spełniających warunki do odbycia stażu. Partnerami Konkursu byli

- Starostwo Powiatowe – 2 osoby
- Urząd Miejski – 2 osoby
- Komenda Powiatowa Policji – 2 osoby
- Komenda Powiatowa Państwowej Straży Pożarnej – 1 osoba
- Powiatowa Stacja Sanitarno-Epidemiologiczna – 1 osoba
- Zakład Ubezpieczeń Społecznych - 2 osoby
- Urząd Skarbowy – 2 osoby
- Prokuratura Okręgowa – 1 osoba
- Powiatowy Urząd Pracy – 2 osoby

Konkurs był przeprowadzony w trzech etapach.

Etap I – przyjmowanie dokumentów aplikacyjnych trwał do 28.02.2014r,

Etap II –przeprowadzenie testu sprawdzającego wiedzę z zakresu funkcjonowania samorządu terytorialnego i prowadzenia postępowania administracyjnego,

Etap III – przeprowadzanie rozmów kwalifikacyjnych z osobami, które uzyskały największą liczbę punktów.

Rozmowy kwalifikacyjne zostały przeprowadzone przez jury konkursu w składzie:

1. Przewodniczący – Tomasz Ławniczak – Wicestarosta Ostrowski
2. Członek - Paulina Starzyńska – przedstawiciel Powiatowej Rady Zatrudnienia
3. Członek - Anna Kaczmarek – Z-ca Dyrektora Powiatowego Urzędu Pracy w Ostrowie Wlkp.
4. Członek - Barbara Niemand – Doradca zawodowy Powiatowego Urzędu Pracy w Ostrowie Wlkp.

Nagrodą w Konkursie był 6 miesięczny staż, realizowany u Partnerów Konkursu. Aplikacje złożyło 43 kandydatów, z czego po wstępnej weryfikacji, na test sprawdzający wiedzę zaproszono 35 osób. Do testu przystąpiło 28 osób. Jury biorąc pod uwagę wyniki testu i rozmów kwalifikacyjnych wyłoniło 15 zwycięzców.

XVI. Współpraca z innymi podmiotami

1. Wielkopolskie Obserwatorium Rynku Pracy



Wielkopolskie Obserwatorium Rynku Pracy WORP II

Wielkopolskie Obserwatorium Rynku Pracy II (WORP II) jest projektem systemowym Programu Operacyjnego Kapitał Ludzki Poddziałania 6.1.2 "Wsparcie powiatowych i wojewódzkich urzędów pracy w realizacji zadań na rzecz aktywizacji zawodowej osób bezrobotnych w regionie".

Powiatowy Urząd Pracy w Ostrowie Wielkopolskim współpracuje z Wielkopolskim Obserwatorium Rynku Pracy już od 2010 roku

Dynamicznie zmieniający się rynek pracy stwarza konieczność jego monitorowania i elastycznego reagowania na nowe wyzwania. Sytuacja na rynku pracy wymaga kontynuowania działań w ramach idei stałego monitoringu oraz upowszechniania i wdrażania jego wyników, tak aby stanowiły one wsparcie przy podejmowaniu decyzji przez władze samorządowe, instytucje edukacyjne, publiczne służby zatrudnienia, podmioty gospodarcze, a także były pomocne przy indywidualnych wyborach ścieżki edukacyjnej lub zawodowej osób nieaktywnych zawodowo.

Wielkopolskie Obserwatorium Rynku Pracy II ma na celu poprawę jakości systemu analiz i monitoringu potrzeb rynku pracy oraz upowszechnienie dobrych praktyk w Wielkopolsce. Cele szczegółowe projektu to:

- ♦ poprawa jakości diagnoz zmian społeczno-gospodarczych w Wielkopolsce,
- ♦ wdrożenie systemu pracy z osobami bezrobotnymi na podstawie indywidualnych modeli wsparcia wybranych grup osób bezrobotnych,
- ♦ poprawa dostępu do informacji dotyczących sytuacji na rynku pracy podmiotów zajmujących się edukacją i kreowaniem polityki zatrudnienia w Wielkopolsce.

Zadania projektu koncentrują się przede wszystkim na monitorowaniu i rozpowszechnianiu informacji dotyczących regionalnego rynku pracy, ale także powiatowych rynków pracy. Informacje te będą rozpowszechniane poprzez raporty z badań i analiz, bazę informacji o rynkach pracy, a także poprzez propozycję praktycznego wykorzystania wyników badań w formie modeli wsparcia dla wybranych grup bezrobotnych.

Realizacja projektu przyczyni się do podejmowania trafnych działań w zakresie kształcenia, kierowania i adresowania form wsparcia w obszary i grupy najbardziej potrzebujące. Poprawa jakości systemu analiz i monitorowania potrzeb rynku pracy, wypracowane w ramach projektu modele wsparcia wybranych grup bezrobotnych oraz diagnoza zmian społeczno-gospodarczych pozwolą na bardziej skuteczne kreowanie polityki zatrudnienia, możliwość kompleksowego analizowania otoczenia społeczno-gospodarczego w Wielkopolsce, co bezpośrednio przełoży się na skuteczność pomocy udzielanej przez instytucje rynku pracy.

Efekty realizowanych badań i analiz dostępne są na stronie internetowej
<http://obserwatorium.wup.poznan.pl/badania-i-analizy/>

Przeprowadzone badania w 2014 roku:

1. Zapotrzebowanie wielkopolskiego rynku pracy na kwalifikacje i kompetencje zawodowe
2. Rynek pracy na obszarach wiejskich w Wielkopolsce. Determinanty, możliwości i ograniczenia rozwoju

Analizy przeprowadzone w 2014 roku

1. Sytuacja osób młodych na wielkopolskim rynku pracy w województwie wielkopolskim
2. Pracodawcy jako kreatorzy polityki kadrowej na rynku pracy i klienci powiatowych urzędów Pracy
3. Szanse i determinanty wielkopolskiego rynku Pracy
4. Raport podsumowujący badanie własne realizowane w ramach WOPR II na podstawie ankiety kwartalnej
5. Zapotrzebowanie na pracowników zgłoszone do wielkopolskich służb zatrudnienia w 2013 r.
6. Zasoby pracy na terenach wiejskich w województwie wielkopolskim
7. Charakterystyka populacji bezrobotnych nauczycieli w Wielkopolsce
8. Potencjał rynku pracy w Wielkopolsce i jego zróżnicowanie

Wydano nowy informator edukacyjny dla uczniów gimnazjum „Znajdź pomysł na siebie”

2. Ośrodki Pomocy Społecznej i inne

Powiatowy Urząd Pracy kontynuował w roku 2014 rozpoczętą w latach wcześniejszych współpracę z Ośrodkami Pomocy Społecznej z terenu powiatu Ostrowskiego. Zakres tej współpracy określają porozumienia podpisane z inicjatywy Powiatowego Urzędu Pracy z Ośrodkami Pomocy Społecznej. Działania podejmowane w ramach współpracy mają zapewnić optymalne możliwości aktywizacji poprzez kierowanie osób bezrobotnych do uczestnictwa: w kontrakcie socjalnym, w indywidualnym programie usamodzielnienia, lokalnym programie pomocy społecznej, o którym mowa w przepisach o pomocy społecznej, w indywidualnym programie zatrudnienia socjalnego, o którym mowa w przepisach o zatrudnieniu socjalnym. Współpraca polegała na sprawnej wymianie informacji dotyczących osób bezrobotnych oraz poszukujących pracy zarejestrowanych w Powiatowym Urzędzie Pracy w Ostrowie Wielkopolskim korzystających jednocześnie z pomocy Ośrodka Pomocy Społecznej .

Dodatkowo wymiana informacji dotyczyła realizacji projektów współfinansowanych z Europejskiego Funduszu Społecznego w przypadku działań organizowanych przez jednostki organizacyjne pomocy społecznej dla osób zarejestrowanych jako bezrobotne w PUP .

Powiatowy Urząd Pracy w Ostrowie Wielkopolskim kontynuował współpracę z Centrum Integracji Społecznej w Odolanowie. Na podstawie wniosków zaopiniowanych pozytywnie skierowano do Centrum Integracji Społecznej osoby długotrwale bezrobotne z terenu gminy Odolanów i gminy Ostrów Wielkopolski.

Powiatowy Urząd Pracy w Ostrowie Wielkopolskim otwarty jest również na współpracę z instytucjami zewnętrznymi, które coraz częściej zgłaszają się z propozycją współpracy oraz prośbą o pomoc w rozpowszechnianiu informacji na temat proponowanego wsparcia. W ramach realizacji programu organizujemy spotkania informacyjne na których instytucje zewnętrzne przekazują osobom zainteresowanym swoje propozycje.

Powiatowy Urząd Pracy w Ostrowie Wielkopolskim współpracuje również w zakresie prowadzenia działań mających na celu zapewnienie pomocy sprzyjającej właściwemu przygotowaniu do zwolnienia i ułatwiającej readaptację społeczną osobom pozbawionym wolności przybywającym w Areszcie Śledczym w Ostrowie Wielkopolskim. Współpraca ta odbywa się na podstawie zawartego z Aresztem Śledczym w Ostrowie Wielkopolskim porozumienia w sprawie określenia współdziałania.

W ramach porozumienia przedstawiciele Powiatowego Urzędu Pracy w Ostrowie Wielkopolskim podejmują działania na terenie Aresztu Śledczego w Ostrowie Wielkopolskim.

Spotkania przedstawicieli urzędu pracy z osobami pozbawionymi wolności odbywają się w miarę potrzeb zgłaszanych przez administrację aresztu. Spotkania mają na celu przyswojenie przez osoby osadzone zasad funkcjonowania urzędu pracy, warunków korzystania z różnych form pomocy i innych ważnych informacji wynikających ze statutowej działalności urzędu pracy. W spotkaniach biorą udział: doradca zawodowy i pośrednik pracy.

XVII. Panorama Rynku Pracy

W 2014 roku ukazały się kolejne 2 numery: 11 i 12 Panoramy Rynku Pracy - Biuletynu Informacyjnego Powiatowego Urzędu Pracy w Ostrowie Wielkopolskim.

Z treścią bieżących i archiwalnych numerów naszego czasopisma, w formacie PDF, można zapoznać się na stronie internetowej www.pup.ostrowwlp.pl w zakładce Urząd/Nasze czasopismo lub bezpośrednio klikając na stronie głównej na ikonę Panorama Rynku Pracy.

PANORAMA RYNKU PRACY

XVIII. Zatrudnienie w PUP

Zatrudnienie	31.12.2011r	31.12.2012r	31.12.2013	31.12.2014
ogółem	78	78	76	78
Z tego				
Ze środków Funduszu Pracy	22	18	16	0
Ze środków Europejskiego Funduszu Społecznego	6	9	9	0

Struktura zatrudnienia w Powiatowym Urzędzie Pracy w Ostrowie Wielkopolskim na dzień grudnia 2014r.:

31

Płeć		
	osób	%
Kobiety	75	96,2
Mężczyźni	3	3,8
Wykształcenie		
	osób	%
Zasadnicze zawodowe	0	0,0
Średnie ogólne	3	3,8
Policealne i średnie zawodowe	13	16,7
Wyższe	62	79,5
Wiek		
	osób	%
24 i mniej	2	2,6
25 - 34	25	32,1
35 - 44	31	39,7
45 - 54	11	14,1
55 i więcej	9	11,5
Staż pracy w służbach zatrudnienia		
	osób	%
do 1 roku	3	3,85

Sprawozdanie z działalności Powiatowego Urzędu Pracy w Ostrowie Wielkopolskim za rok 2014

1 – 5	10	12,82
5 – 10	27	34,62
10-20	17	21,79
20 i więcej	21	26,92
Niepełnosprawni		
	osób	%
Ogółem	12	15,39
w tym osób niepełnosprawnych w stopniu:		
Znacznym	1	1,28
Umiarkowanym	8	10,26
Lekkim	3	3,85