



***Sprawozdanie z działalności
Powiatowego Urzędu Pracy
w Ostrowie Wielkopolskim
za rok 2013***

SPIS TREŚCI:

I. Liczba zarejestrowanych bezrobotnych z terenu Powiatu Ostrowskiego	3
1. Stopa bezrobocia i struktura zarejestrowanych bezrobotnych z terenu Powiatu Ostrowskiego	3
2. Liczba zarejestrowanych bezrobotnych z terenu Powiatu Ostrowskiego z podziałem na gminy	3
3. Osoby bezrobotne według czasu pozostawania bez pracy, wieku, poziomu wykształcenia i stażu pracy na 31.12.2013r.	4
4. Bezrobotne kobiety według czasu pozostawania bez pracy, wieku, poziomu wykształcenia i stażu pracy na 31.12.2013r.	6
5. Kształtowanie się liczby bezrobotnych posiadających prawo do zasiłku w 2013r.	7
6. Napływ do ewidencji osób bezrobotnych w 2013r.	7
7. Wybrane kategorie bezrobotnych	8
8. Osoby w szczególnej sytuacji na rynku pracy	9
II. Liczba zarejestrowanych poszukujących pracy z terenu Powiatu Ostrowskiego	10
III. Zgłoszenia zwolnień z przyczyn ekonomicznych	10
IV. Pośrednictwo pracy	11
V. Odpływ z ewidencji osób bezrobotnych	12
VI. Aktywne formy przeciwdziałania bezrobociu	13
1. Dodatek aktywizacyjny	13
2. Szkolenia	14
3. Studia podyplomowe	15
4. Prace interwencyjne	15
5. Roboty publiczne	15
6. Prace społecznie użyteczne	16
7. Staże	16
8. Dotacje na rozpoczęcie działalności gospodarczej	17
9. Refundacja kosztów poniesionych na wyposażenie lub doposażenie stanowiska pracy dla skierowanego bezrobotnego	19
10. Programy specjalne uruchomione w 2013 roku	20
10.1 Program „Aktywna kobieta”	20
10.2 Program „Laboratorium zdrowia”	21
10.3 Program „Na nowej ścieżce zawodowej”	21
11. Programy z rezerwy Ministra	22
11.1 Program dla osób bezrobotnych do 30 roku życia	22
11.2 Program dla osób bezrobotnych powyżej 50 roku życia	23
11.3 Program dla osób bezrobotnych będących w szczególnej sytuacji na rynku pracy	23
11.4 Program aktywizacji zawodowej zwolnionych z pracy z przyczyn nie dotyczących pracowników oraz pracowników objętych zwolnieniami monitorowanymi	24
12. Państwowy Fundusz Rehabilitacji Osób Niepełnosprawnych i Program JUNIOR	24
12.1 JUNIOR – program aktywizacji zawodowej absolwentów niepełnosprawnych	24
12.2 Program wyrównywania różnic między regionami II –w ramach obszaru G	25
13. Limit środków algorytmu wydatkowany na poszczególne aktywne formy w tym wydatkowane środki pochodzące z rezerwy Ministra	25
14. Zatrudnienie wspierane	26
15. Monitoring umów	26
VII. Doradztwo zawodowe	26
VIII. Klub Pracy Powiatowego Urzędu Pracy	31
IX. Projekty współfinansowane z Europejskiego Funduszu Społecznego w ramach Programu Operacyjnego Kapitał Ludzki 2007-2013	33
1. Projekt: Równe szanse	33
2. Projekt: „Standaryzowana profesjonalność”	34
3. Projekt „Wykorzystaj szansę”	35
X. Targi Pracy i Edukacji Zawodowej	36
XI. Pomoc państwa w spłacie niektórych kredytów mieszkaniowych	37
XII. Pozostała obsługa klientów PUP	38
XIII. Obsługa informatyczna urzędu	38
XIV. Składnica akt Powiatowego Urzędu Pracy w Ostrowie Wielkopolskim	39
XV. Rozwiązania dla klientów	39
1. Wysyłka SMS	39
2. BAZA CV	40
3. Zielona Linia – Infolinia Urzędów Pracy	40
4. Konkurs „Czas na staż”	40
XVI. Współpraca z innymi podmiotami	41
1. Wielkopolskie Obserwatorium Rynku Pracy	41
2. Ośrodki Pomocy Społecznej i inne	44
XVII. Panorama Rynku Pracy	45
XVIII. Zatrudnienie w PUP:	45

I. Liczba zarejestrowanych bezrobotnych z terenu Powiatu Ostrowskiego**1. Stopa bezrobocia i struktura zarejestrowanych bezrobotnych z terenu Powiatu Ostrowskiego**

	Stan na 31.12.2012r.	Stan na 31.03.2013r.	Stan na 30.06.2013r.	Stan na 30.09.2013r.	Stan na 31.12.2013r.	Wzrost +/- spadek - stanu
1	2	3	4	5	6	7=6-2
stopa bezrobocia w %	11,1	12,1	10,4	10,0	10,5	-0,6
liczba zarejestrowanych ogółem	7042	7784	6628	6317	6628	-414
w tym kobiet	3858	4025	3571	3593	3723	-135
osoby zwolnione z przyczyn dotyczących zakładu pracy	253	375	380	365	409	156
z prawem do pobierania zasiłku	1369	1447	1167	905	1082	-287
w wieku produkcyjnym 18- 44	5199	5734	4772	4552	4711	-488
pozostające bez pracy powyżej 12 m-cy	1616	1774	1663	1695	1769	153

2. Liczba zarejestrowanych bezrobotnych z terenu Powiatu Ostrowskiego z podziałem na gminy

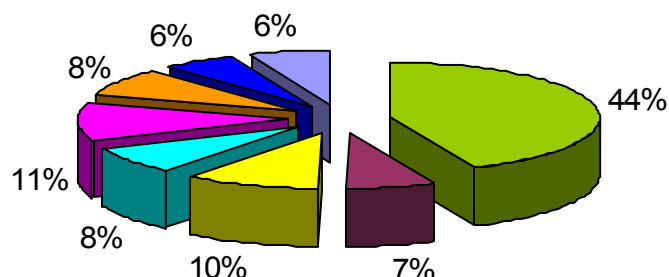
Wyszczególnienie	Liczba bezrobotnych w końcu miesiąca grudnia 2013 r.								Liczba mieszkańców *
	ogółem	kobiety	do 25 roku życia	powyżej 50 roku życia	długotwale bezrobotni	zwoln.z przycz. zakł. pracy	z prawem do zasiłku	niepełno- sprawni	
<i>Powiat ostrowski</i>	6628	3723	1459	1352	2719	409	1082	486	160982
Ostrów Wlkp.	2874	1622	499	658	1153	204	482	264	72854
Nowe Skalmierzyce	456	234	75	105	188	35	81	33	15178
Odolanów	693	375	231	114	280	31	102	25	14327
Raszków	537	332	138	82	240	29	76	29	11786
Ostrów Wlkp.	739	405	183	128	302	38	112	54	18722
Przygodzice	540	313	118	109	182	31	118	48	11912
Sieroszewice	393	217	107	79	177	25	51	20	9650
Sośnie	396	225	108	77	197	16	60	18	6553

* Liczba mieszkańców wg stanu na dzień
30.06.2013r.

pozyskana z strony GUS

<http://www.stat.gov.pl>

Liczba zarejestrowanych z podziałem na gminy Powiatu Ostrowskiego wg stanu na 31.12.2013r.



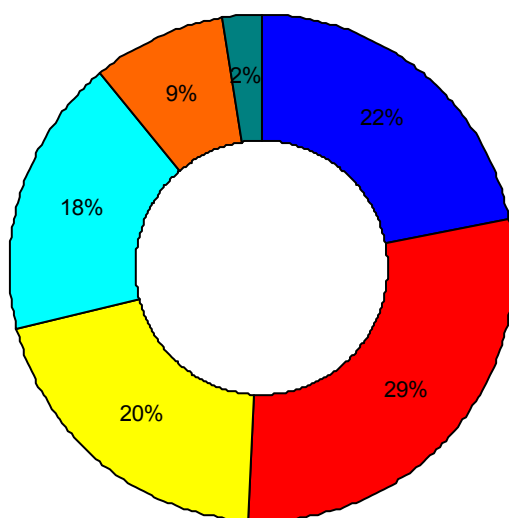
- miasto Ostrów Wielkopolski
- gmina i miasto Odolanów
- gmina Ostrów Wielkopolski
- gmina Sieroszewice
- gmina i miasto Nowe Skalmierzyce
- gmina i miasto Raszków
- gmina Przygodzice
- gmina Sośnie

3. Osoby bezrobotne według czasu pozostawania bez pracy, wieku, poziomu wykształcenia i stażu pracy na 31.12.2013r.

Wyszczególnienie			Liczba bezrobotnych razem	z tego według czasu pozostawania bez pracy w miesiącach					
				do 1	1-3	3-6	6-12	12-24	pow. 24
0			1	2	3	4	5	6	7
Czas pozostawania bez pracy w miesiącach	do 1	01	831	831					
	1-3	02	1 403		1 403				
	3-6	03	1 287			1 287			
	6-12	04	1 338				1 338		
	12-24	05	1 086					1 086	
	pow. 24	06	683						683
Wiek	18-24	07	1 459	183	400	415	229	173	59
	25-34	08	1 917	227	403	360	422	305	200
	35-44	09	1 335	189	270	217	274	235	150
	45-54	10	1 185	158	228	189	247	216	147
	55-59	11	573	62	81	88	136	121	85
	60-64 lata	12	159	12	21	18	30	36	42
Wykształcenie	wyższe	13	798	87	191	174	177	100	69
	policealne i średnie zawodowe	14	1 460	192	285	279	326	228	150

	średnie ogólnokształcące	15	894	90	201	223	172	139	69
	zasadnicze zawodowe	16	2 284	353	474	397	429	401	230
	gimnazjalne i poniżej	17	1 192	109	252	214	234	218	165
Staż pracy ogółem	do 1 roku	18	1 130	141	264	239	219	168	99
	1-5	19	1 647	199	376	321	334	262	155
	5-10	20	993	139	193	164	226	162	109
	10-20	21	1 009	169	213	163	192	166	106
	20-30	22	679	81	112	95	168	135	88
	30 i więcej	23	293	42	51	50	74	58	18
	bez stażu	24	877	60	194	255	125	135	108
Ogółem	25		6 628	831	1 403	1 287	1 338	1 086	

Liczba zarejestrowanych z podziałem na wiek wg stanu na 31.12.2013r.



■ 18-24 ■ 25-34 ■ 35-44 ■ 45-54 ■ 55-59 ■ 60-64 lata

4. Bezrobotne kobiety według czasu pozostawania bez pracy, wieku, poziomu wykształcenia i stażu pracy na 31.12.2013r.

Wyszczególnienie			Liczba bezrobotnych kobiet razem	z tego według czasu pozostawania bez pracy w miesiącach					
				do 1	1-3	3-6	6-12	12-24	pow. 24
0			8	9	10	11	12	13	14
Czas pozostawania bez pracy w miesiącach	do 1	01	376	376					
	1-3	02	734		734				
	3-6	03	748			748			
	6-12	04	743				743		
	12-24	05	658					658	
	pow. 24	06	464						464
Wiek	18-24	07	877	88	213	250	146	128	52
	25-34	08	1 207	97	219	223	274	229	165
	35-44	09	813	89	150	142	161	155	116
	45-54	10	596	78	115	94	116	104	89
	55-59	11	230	24	37	39	46	42	42
	60-64 lata	12							
Wykształcenie	wyższe	13	563	61	136	122	133	71	40
	policealne i średnie zawodowe	14	899	99	163	172	199	153	113
	średnie ogólnokształcące	15	632	57	127	150	123	114	61
	zasadnicze zawodowe	16	1 029	119	206	183	184	196	141
	gimnazjalne i poniżej	17	600	40	102	121	104	124	109
Staż pracy ogółem	do 1 roku	18	713	76	156	153	141	117	70
	1-5	19	961	89	186	181	206	181	118
	5-10	20	562	60	103	89	131	104	75
	10-20	21	524	76	108	95	90	88	67
	20-30	22	261	29	42	41	69	44	36
	30 i więcej	23	76	11	17	17	16	13	2
	bez stażu	24	626	35	122	172	90	111	96
Ogółem	25	3 723	376	734	748	743	658	464	

5. Kształtowanie się liczby bezrobotnych posiadających prawo do zasiłku w 2013r.

m-c	liczba zarejestrowanych bezrobotnych ogółem	Liczba zarejestrowanych bezrobotnych kobiet	Liczba zarejestrowanych bezrobotnych ogółem z prawem do zasiłku	Liczba zarejestrowanych bezrobotnych kobiet z prawem do zasiłku
Styczeń	7700	4109	1538	641
Luty	7927	4151	1531	619
Marzec	7784	4025	1447	610
Kwiecień	7480	3881	1341	580
Maj	6897	3670	1232	557
Czerwiec	6628	3571	1167	550
Lipiec	6235	3445	1027	492
Sierpień	6170	3491	989	494
Wrzesień	6317	3593	905	453
Październik	6257	3602	931	479
Listopad	6330	3614	945	464
Grudzień	6628	3723	1082	504

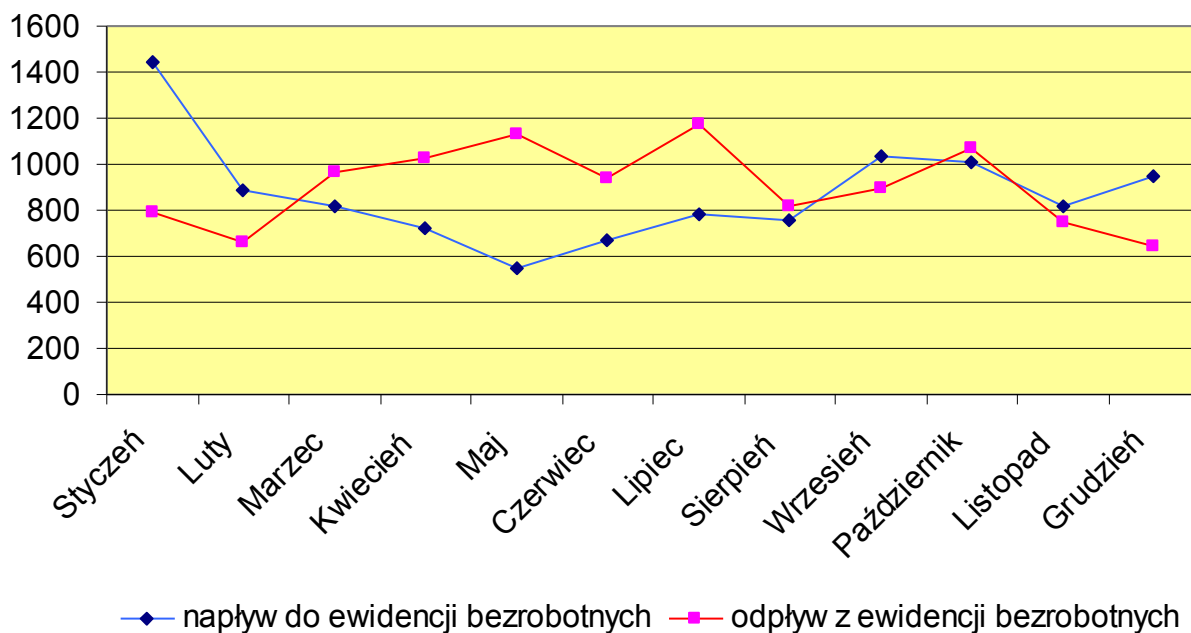
W 2013r. prawo do pobierania zasiłku posiadało średnio 17,1% zarejestrowanych, z czego 45,6% stanowiły kobiety.

6. Napływ do ewidencji osób bezrobotnych w 2013r.

m-c	liczba nowo rejestrujących się ogółem	liczba nowo rejestrujących się kobiet	Liczba nowo rejestrujących się z prawem do zasiłku	liczba nowo rejestrujących się kobiet z prawem do zasiłku
Styczeń	1445	694	439	189
Luty	891	418	201	76
Marzec	821	370	202	100
Kwiecień	720	331	184	89
Maj	551	249	166	80
Czerwiec	671	336	172	82
Lipiec	784	435	170	94
Sierpień	754	414	154	82
Wrzesień	1039	581	155	81
Październik	1010	561	193	106
Listopad	819	412	190	85
Grudzień	945	452	282	125

W 2013r. do ewidencji tutejszego urzędu pracy napłynęło 10.450 nowych klientów posiadających status osoby bezrobotnej, z czego 5.253, tj. 50,3% stanowiły kobiety. 2508 tj. 24% osób spośród nowych klientów posiadało na dzień rejestracji prawo do zasiłku dla bezrobotnych, z czego 1189 osób tj. 47,4% stanowiły kobiety.

Rejestracje i wyłączenia w 2013 roku



7. Wybrane kategorie bezrobotnych

Kategoria	zamieszkali na wsi		w tym posiadający gospodarstwo rolne		osoby w okresie do 12 m-cy od dnia ukończenia nauki		Cudzoziemcy	
	ogółem	kobiety	ogółem	kobiety	ogółem	kobiety	ogółem	kobiety
Styczeń	3733	1976	160	69	660	384	9	6
Luty	3854	1999	160	66	723	429	8	6
Marzec	3756	1916	164	67	699	406	9	8
Kwiecień	3609	1840	164	66	356	207	9	8
Maj	3329	1738	137	62	361	219	7	5
Czerwiec	3217	1697	132	61	150	109	6	4
Lipiec	2979	1629	117	56	189	126	7	4
Sierpień	2945	1651	123	59	250	169	8	4
Wrzesień	3012	1707	129	64	435	256	10	5
Październik	3022	1721	130	64	493	307	9	4
Listopad	3039	1715	136	64	505	335	11	5
Grudzień	3233	1796	158	70	520	341	12	5

Na koniec 2013r. mieszkańcy terenów wiejskich stanowili 48,8% ogółu zarejestrowanych bezrobotnych, kobiety zamieszkałe na terenach wiejskich stanowiły 48,2% zarejestrowanych bezrobotnych kobiet.

8. Osoby w szczególnej sytuacji na rynku pracy**Ogółem:**

Sytuacja osób	styczeń	luty	marzec	kwiecień	maj	czerwiec	lipiec	sierpień	wrzesień	październik	listopad	grudzień	% ogółu bezrobotnychŚredni
do 25 roku życia	1817	1893	1803	1665	1480	1393	1309	1288	1434	1427	1428	1459	22,3
długotrwale bezrobotne	2780	2826	2771	2729	2627	2583	2475	2491	2576	2612	2639	2719	38,6
powyżej 50 roku życia	1370	1391	1392	1403	1306	1296	1218	1248	1262	1267	1287	1352	19,2
Bez kwalifikacji zawodowych	1298	1321	1284	1269	1158	1082	1051	1062	1124	1101	1119	1133	17,0
Bez doświadczenia zawodowego	1543	1591	1529	1419	1306	1267	1222	1254	1369	1361	1378	1377	20,2
Bez wykształcenia średniego	4073	4229	4177	4030	3649	3454	3173	3113	3173	3182	3238	3476	52,2
Samotnie wychowujące co najmniej jedno dziecko do 18 roku życia	597	625	625	609	580	572	579	584	587	595	621	646	8,8
Które po odbyciu kary pozbawienia wolności nie podjęły zatrudnienia	86	91	91	94	91	90	89	90	94	95	89	95	1,3
Niepełnosprawni	481	485	474	469	466	468	443	451	464	468	462	486	6,8
Po zakończeniu realizacji kontraktu socjalnego	3	3	3	3	3	3	3	2	9	9	9	9	0,1

Kobiety:

Sytuacja kobiet	styczeń	luty	marzec	kwiecień	maj	czerwiec	lipiec	sierpień	wrzesień	październik	listopad	grudzień	% ogółu kobietŚredni
do 25 roku życia	1005	1043	974	900	827	793	778	787	857	866	875	877	27,9
długotrwale bezrobotne	1762	1772	1730	1695	1657	1602	1539	1557	1612	1631	1626	1691	49,4
kobiety które nie podjęły zatrudnienia po urodzeniu dziecka	797	825	809	803	790	784	770	781	799	801	817	808	23,9
powyżej 50 roku życia	552	546	545	552	509	512	485	505	513	516	514	537	17,5
Bez kwalifikacji zawodowych	820	822	785	778	723	686	677	695	740	728	731	735	23,6
Bez doświadczenia zawodowego	1010	1030	972	898	844	818	807	862	914	924	946	947	38,7
Bez wykształcenia średniego	1803	1833	1794	1730	1613	1533	1456	1474	1541	1553	1550	1629	39,1
Samotnie wychowujące co najmniej jedno	514	532	527	512	489	489	502	517	523	528	542	558	11,8

Sprawozdanie z działalności Powiatowego Urzędu Pracy w Ostrowie Wielkopolskim za rok 2013

dziecko do 18 roku życia													
Które po odbyciu kary pozbawienia wolności nie podjęły zatrudnienia	3	4	4	6	5	5	5	6	6	7	6	6	2,3
Niepełnosprawni	267	262	259	256	257	252	227	232	246	258	254	273	5,6
Po zakończeniu realizacji kontraktu socjalnego	1	1	1	1	1	1	1	1	6	6	6	5	27,9

II. Liczba zarejestrowanych poszukujących pracy z terenu Powiatu Ostrowskiego

m-c	poszukujący pracy	
	ogółem	Kobiet
Styczeń	96	30
Luty	100	38
Marzec	93	36
Kwiecień	95	33
Maj	93	32
Czerwiec	95	32
Lipiec	93	32
Sierpień	97	33
Wrzesień	94	35
Październik	91	37
Listopad	87	38
Grudzień	94	41

Poszukującym pracy – oznacza to osobę, o której mowa w art. 1 ust. 3 pkt 1–3 (ustawy o promocji zatrudnienia i instytucjach rynku pracy), lub cudzoziemca – członka rodziny obywatela polskiego, poszukujących zatrudnienia, innej pracy zarobkowej lub innej formy pomocy określonej w ustawie, zarejestrowanych w powiatowym urzędzie pracy.

III. Zgłoszenia zwolnień z przyczyn ekonomicznych

m-c	liczba przedsiębiorstw zgłaszających zwolnienia z przyczyn dotyczących zakładu pracy	liczba osób przewidzianych do zwolnienia
Styczeń	0	0
Luty	1	1
Marzec	2	9
Kwiecień	1	62
Maj	0	0
Czerwiec	0	0
Lipiec	0	0
Sierpień	0	0
Wrzesień	0	0
Październik	0	0
Listopad	0	0
Grudzień	1	20

W 2013r. 5 pracodawców zgłosiło zamiar redukcji 92 etatów.

IV. Pośrednictwo pracy

oferty pracy zgłoszone w miesiącu sprawozdanie	styczeń	lutym	marzec	kwiecień	maj	czerwiec	lipiec	sierpień	wrzesień	październik	listopad	grudzień	ogółem
ogółem	224	463	334	472	390	490	593	324	562	490	392	270	5004
subsydiowane	22	236	156	116	42	69	139	26	34	46	11	18	915
zatrudnienie lub inna praca zarobkowa	208	244	241	408	371	450	483	315	542	464	391	268	4385
miejsca aktywizacji zawodowej	16	219	93	64	19	40	110	9	20	26	1	2	619
staż	16	219	58	63	18	39	88	4	19	26	1	2	553
miejsca przygotowania zawodowego	0	0	0	0	0	0	0	0	0	0	0	0	0
prace społecznie użyteczne	0	0	35	1	1	1	22	5	1	0	0	0	66
dla niepełnosprawnych	23	13	8	15	17	24	21	14	13	32	6	1	187
dla osób w okresie do 12 miesięcy od dnia ukończ. nauki	1	10	0	0	0	0	0	0	4	0	0	0	15
dla niepełnosprawnych subsydiowane	3	0	4	12	2	2	5	2	0	28	1	0	59
refundacje	3	11	29	30	18	24	24	14	14	13	9	16	205
prace interwencyjne i roboty publiczne	0	6	34	15	3	3	0	6	0	0	0	0	67

Powiatowy Urząd Pracy w Ostrowie Wielkopolskim korzysta z obszernej bazy pracodawców, którzy współpracują z pośrednikami pracy w zakresie rekrutacji pracowników. Dzięki kontaktom tutejszego urzędu osoby bezrobotne mogą poszukiwać pracy nie tylko na terenie powiatu ostrowskiego. Dla najbardziej mobilnych w 2013r. dostępne były oferty w ramach sieci EURES, która obejmuje swoim zasięgiem obszar Unii Europejskiej i Europejskiego Obszaru Gospodarczego.

W 2013r. urząd pracy dysponował 5004 krajowymi ofertami pracy, z czego 673 ofert pracy zostało pozyskanych przez pośredników pracy. Dostępnych było również 526 ofert pracy za granicą, na 4321 stanowisk pracy, pozyskanych w ramach Europejskiej Służby Zatrudnienia EURES. Na temat posiadanych ofert pracy, na bieżąco udzielano informacji zarówno osobom zarejestrowanym jak i niezarejestrowanym w PUP.

Wydano 3275 skierowań do pracy (poza tym wydano skierowania na staż – 1397; skierowania na prace społecznie użyteczne – 67; na kontrakt socjalny – 26; do indywidualnego programu zatrudnienia socjalnego – 11, do prac interwencyjnych - 64). Oferty pracy są regularnie aktualizowane i udostępnione na stronie internetowej www.pup.ostrowwlkp.pl oraz na tablicy ogłoszeń znajdującej się w pokoju nr 2 w Powiatowym Urzędzie Pracy w Ostrowie Wielkopolskim. Nie wszyscy pracodawcy wyrażają zgodę na publikację w tej formie danych teleadresowych firmy. Aktualność ofert pracy uzależniona jest od informacji uzyskanych od pracodawcy.

Wielokrotnie w ciągu roku pośrednicy pracy inicjowali i organizowali kontakty bezrobotnych i poszukujących pracy z poszczególnymi pracodawcami. W czasie giełd pracy odbywających się w siedzibie naszego Urzędu, osoby bezrobotne oraz poszukujące pracy miały okazję do bezpośredniej rozmowy z pracodawcą.

W 2013r. tutejszy Urząd zorganizował 71 giełd pracy, w których udział wzięło 709 osób.

W wyniku zorganizowanych giełd:

- staż podjęło 56 osób - (w tym w ramach programu specjalnego „Aktywna kobieta” staż podjęło 21 osób)
- pracę dla osób niepełnosprawnych podjęło 3 osób
- pracę podjęło 39 osób
- w ramach doposażenia stanowiska pracy pracę podjęło 4 osób -
(w tym w ramach programu specjalnego „Aktywna kobieta” pracę podjęły 2 osoby)

Łącznie w ten sposób zaktywizowano 102 osoby.

Pośrednicy pracy świadczyli usługi w lokalnych punktach informacyjno – konsultacyjnych w sześciu gminach na terenie powiatu ostrowskiego.

Pracodawcy w 2013r. złożyli 524 oświadczenia o zamiarze powierzenia pracy cudzoziemcowi.

Na podstawie oświadczenia o zamiarze powierzenia pracy cudzoziemcowi obywatele Białorusi, Gruzji, Republiki Mołdowy, Federacji Rosyjskiej, Republiki Armenii i Ukrainy mogą podejmować krótkoterminową pracę w Polsce w okresie do sześciu miesięcy w ciągu kolejnych 12 miesięcy bez obowiązku uzyskiwania zezwolenia na pracę.

V. Odplyw z ewidencji osób bezrobotnych

Ogółem:

	styczeń	luty	marzec	kwiecień	maj	czerwiec	lipiec	sierpień	wrzesień	październik	listopad	grudzień	Razem w 2013
Ogółem	787	664	964	1024	1134	940	1177	819	892	1070	746	647	10864
podjęcia pracy	457	339	456	534	606	466	521	425	508	562	377	393	5644
podjęcia pracy niesubsydiowanej	449	332	400	460	532	429	475	400	489	542	361	356	5225
prace sezonowe	2	5	1	4	9	4	9	8	1	2	0	0	45
podjęcia pracy subsydiowanej	8	7	56	74	74	37	46	25	19	20	16	37	419
prace interwencyjne	0	3	18	20	16	3	3	0	1	0	0	0	64
roboty publiczne	0	0	0	0	0	0	0	0	0	0	0	0	0
podjęcie działalności gospodarczej	0	1	25	24	28	16	16	9	4	4	5	14	146
podjęcia pracy w ramach refundacji kosztów zatrudnienia bezrobotnych	6	2	13	30	27	16	24	15	14	16	8	21	192
inne rodzaje zatrudnienia	2	1	0	0	3	2	3	1	0	0	3	2	17
rozpoczęcie szkolenia	0	26	8	8	32	26	6	7	12	12	59	6	202
rozpoczęcie stażu	0	58	149	105	21	39	77	20	11	7	22	2	511
rozpoczęcie przygotowania zawodowego	0	0	0	0	0	0	0	0	0	0	0	0	0
rozpoczęcie pracy społecznie użytecznej	0	0	0	36	0	2	0	22	0	6	0	0	66
rozpoczęcia realizacji indywidualnego programu zatrudnienia socjalnego lub podpisania kontraktu socjalnego	0	0	9	0	7	1	9	1	1	4	1	0	33
odmowy bez uzasadnionej przyczyny przyjęcia propozycji odpowiedniej pracy lub innej formy pomocy	6	11	36	20	23	32	52	28	35	26	24	20	313
nie potwierdzenie gotowości do podjęcia pracy	192	145	190	234	335	275	379	239	232	315	192	146	2874
dobrowolna rezygnacja ze statusu bezrobotnego	77	30	60	51	68	56	76	44	42	85	37	23	649
podjęcie nauki	0	0	0	0	0	0	0	0	2	8	1	0	11
ukończenie 60/65 lat	0	1	0	1	0	5	0	2	0	1	2	0	12
nabycie praw emerytalnych lub rentowych	6	7	6	5	7	5	5	7	8	5	3	9	73
nabycie prawa do świadczenia przedemerytalnego	17	7	10	7	8	7	17	12	13	11	6	10	125
wyłączenia z innych przyczyn	32	40	40	23	27	26	35	12	28	28	29	38	358

Kobiety:

	styczeń	luty	marzec	kwiecień	maj	czerwiec	lipiec	sierpień	wrzesień	październik	listopad	grudzień	Razem w 2013
Ogółem	443	376	496	475	460	435	561	368	479	552	400	343	5388
podjęcia pracy	252	182	201	217	235	217	252	200	311	311	211	225	2814
podjęcia pracy niesubsydiowanej	250	178	178	193	210	205	234	193	306	304	206	217	2674
prace sezonowe	2	2	0	4	4	3	7	7	1	1	0	0	31
podjęcia pracy subsydiowanej	2	4	23	24	25	12	18	7	5	7	5	8	140
prace interwencyjne	0	2	8	9	3	2	2	0	1	0	0	0	27
roboty publiczne	0	0	0	0	0	0	0	0	0	0	0	0	0
podjęcie działalności gospodarczej	0	1	12	6	9	7	7	5	1	1	2	4	55
podjęcia pracy w ramach refundacji kosztów zatrudnienia bezrobotnych	2	1	3	9	11	2	8	2	3	6	2	4	53
inne rodzaje zatrudnienia	0	0	0	0	2	1	1	0	0	0	1	0	5
rozpoczęcie szkolenia	0	21	1	0	15	12	3	2	1	6	29	2	92
rozpoczęcie stażu	0	43	111	82	14	32	48	9	7	3	16	2	367
rozpoczęcie przygotowania zawodowego	0	0	0	0	0	0	0	0	0	0	0	0	0
rozpoczęcie pracy społecznie użytecznej	0	0	0	20	0	1	0	22	0	6	0	0	49
rozpoczęcia realizacji indywidualnego programu zatrudnienia socjalnego lub podpisania kontraktu socjalnego	0	0	8	0	7	1	7	1	0	3	1	0	28
odmowy bez uzasadnionej przyczyny przyjęcia propozycji odpowiedniej pracy lub innej formy pomocy	5	4	20	13	14	18	27	8	16	12	17	15	169
nie potwierdzenie gotowości do podjęcia pracy	95	64	76	92	113	88	140	84	94	121	73	56	1096
dobrowolna rezygnacja ze statusu bezrobotnego	58	26	49	37	44	42	49	27	27	61	29	17	466
podjęcie nauki	0	0	0	0	0	0	0	0	2	5	0	0	7
ukończenie 60/65 lat	0	1	0	1	0	3	0	1	0	1	2	0	9
nabycie praw emerytalnych lub rentowych	1	2	2	1	4	3	2	2	3	0	0	3	23
nabycie prawa do świadczenia przedemerytalnego	12	3	4	6	5	3	12	7	5	9	4	5	75
wyłączenia z innych przyczyn	20	30	24	6	9	15	21	5	11	14	18	18	191

W 2013r. wyrejestrowano z różnych przyczyn z ewidencji 10.864 osoby bezrobotne, z czego 5388 osób tj. 49,6% stanowiły kobiety. Z powodu podjęcia pracy wyrejestrowano 5644 osób, z tego 2814 osób tj. 49,9 % stanowiły kobiety.

VI. Aktywne formy przeciwdziałania bezrobociu

1. Dodatek aktywizacyjny

Ogółem:

w miesiącu sprawozdawczym nabyły uprawnienia do dodatku aktywizacyjnego w wyniku podjęcia zatrudnienia	styczeń	luty	marzec	kwiecień	maj	czerwiec	lipiec	sierpień	wrzesień	październik	listopad	grudzień
skierowane przez powiatowy urząd pracy	0	0	0	0	0	0	0	0	0	0	0	0

z własnej inicjatywy	30	76	44	59	47	44	56	48	66	35	38	26
stan na koniec m-ca	styczeń	luty	marzec	kwiecień	maj	czerwiec	lipiec	sierpień	wrzesień	październik	listopad	grudzień
skierowane przez powiatowy urząd pracy	0	0	0	0	0	0	0	0	0	0	0	0
z własnej inicjatywy	46	66	72	86	88	41	49	82	93	75	68	57

Kobiety:

w miesiącu sprawozdawczym nabyły uprawnienia do dodatku aktywizacyjnego w wyniku podjęcia zatrudnienia	styczeń	luty	marzec	kwiecień	maj	czerwiec	lipiec	sierpień	wrzesień	październik	listopad	grudzień
skierowane przez powiatowy urząd pracy	0	0	0	0	0	0	0	0	0	0	0	0
z własnej inicjatywy	16	38	13	16	17	16	18	11	33	9	20	15
stan na koniec m-ca	styczeń	luty	marzec	kwiecień	maj	czerwiec	lipiec	sierpień	wrzesień	październik	listopad	grudzień
skierowane przez powiatowy urząd pracy	0	0	0	0	0	0	0	0	0	0	0	0
z własnej inicjatywy	20	30	28	28	33	15	16	23	38	26	29	27

W 2013r. 569 osób, z tego 222 kobiety, które z własnej inicjatywy podjęły zatrudnienie, a były uprawnione do zasiłku dla bezrobotnych, nabyło prawo do dodatku aktywizacyjnego.

2. Szkolenia

W 2013 roku urząd pracy finansował głównie indywidualne szkolenia, będące odpowiedzią na wnioski zarejestrowanych osób. Złożone zostały 162 wnioski o skierowanie na szkolenie indywidualne.

Ze wszystkich dostępnych środków tj. Funduszu Pracy, Rezerwy Ministra, Europejskiego Funduszu Społecznego i Państwowego Funduszu Rehabilitacji Osób Niepełnosprawnych sfinansowano szkolenia dla 196 osób.

Całkowity koszt realizacji tych szkoleń wyniósł 484.554,95 zł, z czego:

- ze środków Funduszu Pracy wydatkowano kwotę 109.306,45 zł na przeszkolenie 26 osób oraz 46 osób w ramach Klubu Pracy z zakresu „Aktywnych metod poszukiwania pracy”, kwotę 11 151,93 zł przekazano na przeszkolenie 21 osób w ramach programu specjalnego „Aktywna kobieta”, kwotę 8 380,28 zł na przeszkolenie 1 osoby w ramach programu specjalnego „Laboratorium zdrowia”, kwotę 4104,79 zł na przeszkolenie 4 osób w ramach programu specjalnego „Na nowej ścieżce zawodowej” oraz kwotę 84.820,26 zł na przeszkolenie 26 osób ze środków Rezerwy Ministra art. 49.
- ze środków Europejskiego Funduszu Społecznego w ramach projektu systemowego „Równe szanse” POKL poddziałanie 6.1.3 na przeszkolenie 78 osób wydatkowano kwotę 234.989,00 zł. oraz w ramach projektu konkursowego „Wykorzystaj szansę” POKL poddziałanie 6.1.1 na zorganizowanie szkoleń dla 20 osób (Trening umiejętności społecznych – 20 osób, szkolenia indywidualne – 20 osób) na kwotę 32.652,04 zł.

W ubiegłym roku w trakcie i po ukończeniu szkolenia pracę podjęły 144 osoby. Efektywność zatrudnieniowa szkoleń organizowanych tylko w 2013 roku wyniosła na dzień sporządzania niniejszego sprawozdania 67,86 %. Rzeczywista efektywność zatrudnieniowa może być jeszcze wyższa ponieważ liczy się ją w okresie 3 miesięcy od ukończenia szkolenia.

Wybrane tematy szkoleń zorganizowanych w 2013 roku:

Nazwa szkolenia	Ilość osób skierowanych	Ilość podjęć pracy	Efektywność %
Warsztaty z psychologiem – doskonalenie pozytywnego wizerunku własnej osoby oraz sprzedaż a komunikacja	20	20	100%
Trening umiejętności społecznych	20	20	100%
Kwalifikacja wstępna przyspieszona do kategorii D	2	2	100%

Operator koparki jednonaczyniowej kl. III do 0,8 m ³	3	3	100%
Kurs spawania blach i rur spoinami pachwinowymi metodą TIG /141/	4	4	100%
Kadry i płace z programem PŁATNIK	2	2	100%
Obsługa stacji LPG	2	2	100%
Kurs języka angielskiego – poziom średniozaawansowany	2	2	100%
Sekretarka	5	5	100%
Kurs masażu lomi lomi, drenażu limfatycznego, odchudzającego bańką chińską i gorącymi kamieniami	2	2	100%
Opiekun osób starszych z nauką języka niemieckiego	14	13	92,86%
Programowanie i obsługa obrabiarek sterowanych numerycznie (CNC)	3	2	66,66%
Kurs monterów rusztowań budowlano – montażowych metalowych	1	1	100%
Kierowca wózka widłowego z napędem silnikowym wraz z wymiana butli i uprawnieniami UDT	6	4	66,66%
Brukarz	10	6	60%
Kurs spawania blach i rur spoinami pachwinowymi metodą MAG/135/	21	9	42,86%

W 2013 roku finansował koszty egzaminów umożliwiających uzyskanie świadectw, dyplomów, zaświadczeń, określonych uprawnień zawodowych lub tytułów zawodowych dla 2 osób. Całkowity koszt ich realizacji wyniósł 2310,00 zł.

Tematy egzaminów zorganizowanych w 2013 roku:

Nazwa egzaminu	Ilość osób	Ilość podjęć pracy	Efektywność %
Egzamin na uprawnienia spawania blach spoinami czołowymi metodą 135 i 311 wg PN EN 287-1	1	1	100%
Egzamin na uprawnienia spawania blach spoinami czołowymi metodą 135 wg PN EN 287-1	1	1	100%

3. Studia podyplomowe

W 2013r. zostało złożonych 10 wniosków o dofinansowanie kosztów studiów podyplomowych. Zawarto 2 umowy o dofinansowanie studiów oraz kontynuowano realizację 1 umowy zawartej w 2011 roku.

Ze środków Funduszu Pracy finansowano studia 3 osobom na łączną kwotę 6407,03 zł.

4. Prace interwencyjne

W 2013 roku Powiatowy Urząd Pracy podpisał łącznie 20 umów o zorganizowanie prac interwencyjnych. Dało to możliwość podjęcia pracy łącznie 64 osobom bezrobotnym z czego 43,75% stanowiły kobiety. Efektywność zatrudnieniowa po zakończeniu prac interwencyjnych wyniosła 76,56%.

Na zwrot części kosztów wynagrodzenia wraz ze składką na ubezpieczenie społeczne za zatrudnione osoby wydatkowano łącznie w 2013 r. kwotę 226.149,96 zł.

5. Roboty publiczne

W 2013 r. nie organizowano robót publicznych. Środki wydatkowane na to zadanie w wysokości 7.031,40 zł. to zobowiązania wynikające z organizacji robót publicznych z roku 2012.

Wówczas skierowano na nie osoby w wieku powyżej 50 roku życia. Efektywność zatrudnieniowa po ich zakończeniu wyniosła 50%.

6. Prace społecznie użyteczne

W 2013 r. zawarto 9 porozumień z gminami powiatu ostrowskiego, w wyniku których skierowano do wykonywania prac społecznie użytecznych 66 osób bezrobotnych bez prawa do zasiłku z czego 74,24% wszystkich skierowanych osób to kobiety. Efektywność w ramach tej formy wyniosła 12,12%.

Ogółem na zorganizowanie tej formy pracy przeznaczono kwotę 52.784,76 zł.

7. Staże

Na staż w 2013 roku ogółem skierowano 511 osób (w tym 367 kobiet).

Z ogólnej liczby skierowanych osób na staż: 172 osoby (w tym 125 kobiet) zostały skierowane na staże współfinansowane z Europejskiego Funduszu Społecznego w ramach projektu systemowego „Równe szanse” Poddziałanie 6.1.3 PO KL i 20 osób niepełnosprawnych (tym 14 kobiet) na staże w ramach projektu „Wykorzystaj szansę” finansowanego ze środków EFS Priorytet VI Rynek pracy otwarty dla wszystkich Poddziałanie 6.1.1.

Ze środków Funduszu Pracy staż rozpoczęło 318 osób (w tym 185 kobiet).

Spośród nich grupa 23 osób (kobiet) rozpoczęła staż (z czego 20 ukończyło staż, 1 osoba przerwała staż z powodu podjęcia pracy u innego pracodawcy, natomiast 2 osoby zrezygnowały z odbywania stażu) byli to uczestnicy programu specjalnego „Aktywna Kobieta”.

Drugą grupę, 14 osób (w tym 12 kobiet) odbywających staże stanowili uczestnicy programu specjalnego „Laboratorium Zdrowia”. W ramach programu wszystkie osoby ukończyły staż.

Trzecią grupę 6 osób (w tym 6 kobiet) stanowili uczestnicy programu specjalnego „Na nowej ścieżce zawodowej” a 8 osób (w tym 7 kobiet) to osoby niepełnosprawne odbywające staż dzięki wdrożonemu programowi aktywizacji zawodowej osób niepełnosprawnych „JUNIOR”. Jego realizowanie było współfinansowane ze środków Państwowego Funduszu Rehabilitacji Osób Niepełnosprawnych.

W 2013 r. ze środków PFRON sfinansowano również stypendia 1 osobie (kobieta) niepełnosprawnej poszukującej pracy.

Wg stanu na dzień 31.12.2013 r. 37 osób nadal kontynuuje staż.

Po zakończonych stażach w 2013 r. zatrudnienie podjęło 399 osób bezrobotnych, co dało efekt zatrudnieniowy 84%.

Ogółem w 2013 r. wpłynęło 508 wniosków na 738 miejsc stażowych. Podpisano łącznie wraz z aneksami 364 umowy na 511 osób.

Zapotrzebowanie na w/w formę aktywizacji osób bezrobotnych i poszukujących pracy zostało pokryte w 69 %.

Łącznie w 2013 roku wydatkowano środki na staż w wysokości 3 298 363,22 zł z tego w ramach:

♦ algorytmu Funduszu Pracy:	1 153 271,70 zł
♦ rezerwy art. 49	409 410,90 zł
♦ rezerwy 30-	238 186,25 zł
♦ środków EFS 6.1.3	1 181 586,06 zł
♦ środków EFS 6.1.1	7 244,96 zł
♦ programu specjalnego „Laboratorium Zdrowia”	123 003,24 zł
♦ programu specjalnego „Aktywna Kobieta”	167 898,88 zł
♦ programu specjalnego „Na nowej ścieżce zawodowej”:	6 930,92 zł
♦ środków PFRON:	10 330,31 zł
♦ programu specjalnego „Aktywni po 50”	500,00 zł
/staż zakończony w 2012 r, natomiast jednorazową premię motywacyjną wypłacono w lutym/	

8. Dotacje na rozpoczęcie działalności gospodarczej

Rodzaje działalności gospodarczej na jakie udzielono dofinansowania w 2013 roku.

Miesiąc	Liczba udzielonych dotacji	Rodzaj działalności na którą udzielono dotacji
Styczeń	0	Brak
Luty	1	<ul style="list-style-type: none"> ✦ Salon pielęgnacji dla zwierząt (1)
Marzec	25	<ul style="list-style-type: none"> ✦ Handel odzieżą dziecięcą (1) ✦ Sklep odzieżowy (1) ✦ Usługi projektowe (1) ✦ Mechanika pojazdowa (1) ✦ Sklep odzieżowo – pasmanteryjny (1) ✦ Usługi remontowo- wykończeniowe (2) ✦ Usługi ślusarko – spawalnicze (1) ✦ Naprawa i konserwacja motocykli (1) ✦ Projektowanie i aranżacja dekoracji okiennych (1) ✦ Usługi kosmetyczne (1) ✦ Usługi ogólnobudowlane (2) ✦ Nauka języka niemieckiego (1) ✦ Usługi biurowe (1) ✦ Produkcja i sprzedaż ręcznie wykonywanych produktów (1) ✦ Produkcja wyrobów tartacznych (1) ✦ Gastronomia (1) ✦ Usługa cięcia płyt meblowych (1) ✦ Produkcja mebli kuchennych (1) ✦ Usługi wideofilmowania i fotograficzne (1) ✦ Usługi – punkt pocztowy + ksero (1) ✦ Biuro rachunkowe (1) ✦ Pracownia protetyczna (1) ✦ Usługi krawieckie (1)
Kwiecień	25	<ul style="list-style-type: none"> ✦ Konserwacja i naprawa pojazdów samochodowych (1) ✦ Produkcja i montaż mebli (1) ✦ Handel odzieżą niemowlęcą (1) ✦ Usługi ogólnobudowlane (2) ✦ Biuro reklamowo – ogłoszeniowe (1) ✦ Usługi remontowe (1) ✦ Parowe czyszczenie powierzchni (1) ✦ Usługi hydrauliczne (1) ✦ Pogotowie komputerowe (1) ✦ Usługi zgrzewania i obróbki tworzyw sztucznych (1) ✦ Usługi remontowo – budowlane (2) ✦ Obróbka mechaniczna metali (1) ✦ Usługi fotograficzne (1) ✦ Usługi parowego czyszczenia aut (1) ✦ Produkcja szkieletów do mebli tapicerowanych (1) ✦ Kancelaria adwokacka (1) ✦ Wynajem urządzeń, narzędzi (1) ✦ Usługi sprzątające (1) ✦ Nauczanie języka angielskiego (1) ✦ Handel art. przemysłowymi (1) ✦ Handel częściami do maszyn (1) ✦ Usługi kosztorysowania (1) ✦ Usługi fizjoterapeutyczne z dojazdem do klienta (1)
Maj	27	<ul style="list-style-type: none"> ✦ Usługi remontowo – wykończeniowe (4) ✦ Usługi hydrauliczne (1) ✦ Usługi dekarские (2) ✦ Naprawa i konserwacja automatów i sprzedaż przez sieć automatów (1) ✦ Mechanika pojazdowa (1) ✦ Handel materiałami budowlanymi (1) ✦ Usługi sprzątające (2)

Sprawozdanie z działalności Powiatowego Urzędu Pracy w Ostrowie Wielkopolskim za rok 2013

		<ul style="list-style-type: none"> ◆ Usługi ogólnobudowlane (2) ◆ Elektromechanika pojazdowa (1) ◆ Sklep z odzieżą używaną (1) ◆ Sklep odzieżowy (1) ◆ Usługi księgowo (1) ◆ Pośrednictwo likwidacji szkód majątkowych i komunikacyjnych (1) ◆ Układanie kostki brukowej (2) ◆ Stolarka budowlana (1) ◆ Kwaciarnia (1) ◆ Serwis komputerowy (1) ◆ Usługi kosmetyczne (2) ◆ Usługi fizjoterapeutyczne z dojazdem do klienta (1)
Czerwiec	16	<ul style="list-style-type: none"> ◆ Instalacje elektryczne (1) ◆ Sklep z odzieżą używaną (2) ◆ Taxi osobowe (2) ◆ Sprzedaż drewna (1) ◆ Sklep wielobranżowy (1) ◆ Haft komputerowy (1) ◆ Usługi dekarские (2) ◆ Usługi fotograficzne (1) ◆ Usługi ogólnobudowlane (1) ◆ Układanie kostki brukowej (1) ◆ Usługi fryzjerskie (1) ◆ Aranżacja wnętrz (1) ◆ Wypożyczalnia sprzętu (1)
Lipiec	17	<ul style="list-style-type: none"> ◆ Usługi ogólnobudowlane (4) ◆ Sklep z odzieżą używaną (3) ◆ Usługi remontowo – wykończeniowe (3) ◆ Usługi kosmetyczne (1) ◆ Naprawa sprzętu komputerowego (1) ◆ Usługi sprzątające (2) ◆ Usługi projektowe (1) ◆ Sklep odzieżowy (1) ◆ Usługi podnośnikiem koszowym (1)
Sierpień	8	<ul style="list-style-type: none"> ◆ Kancelaria adwokacka (1) ◆ Produkcja i sprzedaż środków do udrażniania rur (1) ◆ Usługi remontowo – budowlane (1) ◆ Doradztwo żywieniowo – zootechniczne oraz dezynfekcja i deratyzacja obiektów (1) ◆ Usługi ogólnobudowlane (1) ◆ Usługi w zakresie monitoringu i instalacji elektrycznych (1) ◆ Usługi krawieckie (1) ◆ Nauka języka angielskiego (1)
Wrzesień	4	<ul style="list-style-type: none"> ◆ Usługi ogólnobudowlane (1) ◆ Usługi szklarskie (1) ◆ Sklep odzieżowy (1) ◆ Montaż klimatyzacji i wentylacji (1)
Październik	4	<ul style="list-style-type: none"> ◆ Mechanika samochodowa (2) ◆ Elektromechanika pojazdowa (1) ◆ Usługi kosmetyczne (1)
Listopad	6	<ul style="list-style-type: none"> ◆ Usługi księgowo (1) ◆ Kosmetyka samochodowa (1) ◆ Handel art. do produkcji rolnej i ogrodniczej (1) ◆ Masarnia (1) ◆ Montaż mebli u klienta (1) ◆ Montaż anten GSM (1)
Grudzień	13	<ul style="list-style-type: none"> ◆ Pośrednictwo ubezpieczeniowe (1) ◆ Kosztorysy instalacji sanitarnej (1) ◆ Elektromechanika pojazdowa (1) ◆ Usługi remontowo – wykończeniowe (2) ◆ Usługi ogólnobudowlane (3) ◆ Obsługa firm w zakresie tworzenia brandu (identyfikacja wizualna, materiały promocyjne itp.) (1)

		<ul style="list-style-type: none"> ◆ Usługi krawieckie (1) ◆ Pośrednictwo w obrocie nieruchomościami (1) ◆ Gabinet masażu (1) ◆ Komis z ubraniami i wyposażeniem dla dzieci (1)
--	--	---

W 2013 roku udzielono łącznie 146 dotacji na łączną kwotę 2.572.136,57 zł będącą sumą środków Funduszu Pracy, z rezerwy MPiPS, środków wydzielonych w ramach programów specjalnych oraz środków współfinansowanych przez Europejski Fundusz Społeczny (11 dotacji finansowanych z FP, 7 dotacji z rezerwy MPiPS, 7 dotacji w ramach programów specjalnych oraz 121 dotacji współfinansowanych z EFS).

Średnia wysokość dotacji wyniosła: 17.617,40 złotych.

Złożono 273 wnioski o udzielenie dotacji. Trzy wnioski rozpatrzone pozytywnie przeszły do realizacji na 2014 r. Będą one finansowane ze środków przeznaczonych na realizację programów specjalnych.

124 wnioski rozpatrzone odmownie.

Ze środków PFRON udzielono 5 dotacji i zawarto 5 umów na łączną kwotę 149.999,73 zł.

Zakres prowadzonych działalności to:

- ◆ Handel artykułami hydraulicznymi
- ◆ Sklep ogrodniczy
- ◆ Handel chemią gospodarczą
- ◆ Wypożyczalnia sprzętu Video i komputerów
- ◆ Kamieniarstwo

Ogółem złożono 15 wniosków, z tego 6 rozpatrzone negatywnie, a w przypadku 4 wniosków wnioskodawcy złożyli rezygnację.

Średnia wysokość dotacji ze środków PFRON wyniosła 30.000,00 zł

9. Refundacja kosztów poniesionych na wyposażenie lub doposażenie stanowiska pracy dla skierowanego bezrobotnego

W 2013r. zawarto łącznie 123 umowy z pracodawcami, w ramach których utworzono 123 stanowiska pracy. W ramach podpisanych umów: 100 to umowy realizowane z FP (algorytm); 10 to umowy realizowane ze środków rezerwy MPiPS skierowanych na tworzenie stanowiska pracy dla osób bezrobotnych poniżej 30 roku życia; 4 to umowy zrealizowane ze środków rezerwy MPiPS skierowanych na tworzenie stanowiska pracy dla osób bezrobotnych spełniających warunki art. 49; 6 to umowy zrealizowane ze środków rezerwy MPiPS skierowanych na tworzenie stanowisk pracy dla osób bezrobotnych powyżej 50 roku życia. W ramach programów specjalnych realizowanych w 2013r. podpisano 3 umowy w ramach których utworzono 3 stanowiska pracy. Złożono 219 wniosków o wyposażenie stanowiska pracy na ogólną liczbę 389 nowych miejsc. Spośród nich 15 pracodawców zrezygnowało z ubiegania się o środki, 8 wniosków było bezprzedmiotowych a w przypadku 6 wniosków odmówiono przyznania środków z powodu udzielenia innego rodzaju wsparcia (np. staże, prace interwencyjne).

Łącznie na zrefundowanie utworzonych stanowisk pracy dla osób bezrobotnych przeznaczono kwotę 2.188.961,04 zł. (w tym zrealizowane programy specjalne: 60.000,00 zł., 1.788.179,43 zł ze środków Funduszu Pracy (algorytm), z rezerwy MPiPS 178.581,61 zł dla osób do 30 roku życia, 97.200,00 zł. dla osób powyżej 50 roku życia, 65.000,00 zł. dla osób spełniających warunki art.49.

W 2013 roku zawarto 16 umów z pracodawcami, którzy zatrudniali osoby niepełnosprawne. Dla nich powstało 17 nowych stanowisk pracy, takich jak:

Pomoc kuchenna, kucharz, kontroler jakości (2 osoby), grafik komputerowy, pracownik produkcyjny (2 osoby), operator maszyn, stolarz, operator wtryskarki (2 osoby), przedstawiciel handlowy (2 osoby), dostawca potraw, pracownik porządkowy, zaopatrzeniowiec, kierowca.

Spośród 23 złożonych wniosków, 6 rozpatrzone negatywnie, a w jednym przypadku pracodawca odstąpił od realizacji umowy.

Łącznie na zwrot kosztów utworzenia stanowisk pracy dla osób niepełnosprawnych wydano 620.375,94zł ze środków PFRON

Średnia wysokość refundacji ze środków PFRON wyniosła 36.492,70 zł

W 2013 r. przeprowadzono 192 wizyty monitorujące w tym 139 to wizyty odbierające stanowiska pracy.

10. Programy specjalne uruchomione w 2013 roku

W ramach środków Funduszu Pracy przyznanych algorytmem na 2013 r. w kwocie wydzielonej na podstawie art.66 ust.4 Ustawy o promocji zatrudnienia i instytucjach rynku pracy uruchomione zostały programy specjalne.

Podstawowym wymogiem realizacji programów specjalnych jest udział osób bezrobotnych, wobec których wcześniejsze działania aktywizacyjne w zakresie usług i/lub instrumentów rynku pracy, nie doprowadziły do uzyskania zatrudnienia.

W realizacji programów uczestniczyli również zaproszeni pracodawcy, chętni i zainteresowani współpracą przy organizowaniu nowych miejsc pracy.

Wszyscy uczestnicy mogli skorzystać z wsparcia opiekunów zwanych Animatorami pracy. Animatorzy zadbali o stały bezpośredni kontakt wszystkich stron programu celu łatwiejszej adaptacji w nowym miejscu zatrudnienia oraz niwelowania i zapobiegania tworzenia się problemów na linii pracownik – pracodawca.

10.1 Program „Aktywna kobieta”

Skierowany został do bezrobotnych kobiet figurujących w ewidencji PUP przez co najmniej 6 m-cy, mieszczących się w przedziale wiekowym powyżej 30 roku życia do 50 lat, spełniających jedną z przesłanek: długotrwale bezrobotna lub po urodzenia dziecka lub samotnie wychowująca dziecko do 18 roku życia lub posiadająca grupę niepełnosprawności. Uczestnicy programu dzięki wsparciu, pracy zespołu zostały włączone w aktywne życie zawodowe i społeczne swoich środowisk. Każdy uczestnik został objęty indywidualnym wsparciem ze strony opiekuna, pracodawcy i Urzędu Pracy.

Okres realizacji programu: 21.01.2013 – 30.06.2014

Liczba osób ogółem: 28

W ramach programu uruchomiono:

Lp.	Forma aktywizacji	Liczba osób objętych programem na poszczególnych formach	Kwota wydatkowana w części przeznaczonyj do realizacji w 2013r.
1.	Warsztaty z psychologiem / szkolenia indywidualne (w tym koszt techniczny szkolenia, stypendium, dojazdy) Warsztaty z doradcą zawodowym dla nowych uczestników	28	11 151,93
2.	Badania sanepidowskie	10	585,00
3.	Staż	23	146 652,08
4.	Pokrycie kosztów dojazdu na staż / praktykę zawodową	15	4268,20
5.	Doposażenie wyposażenie stanowiska pracy	2	40 000,00
6.	Dotacje na rozpoczęcie własnej działalności gospodarczej	2	39 760,00
Elementy specyficzne wspierające zatrudnienie			
1.	Książeczka sanepidowska	7	12,60
2.	Premia stażowa za 100% frekwencję za co 2 m-c odbywanego stażu	20	5 100,00
3.	Uzupełnienie deficytów - staż 4081,00 - dotacje 299,00 - doposażenie 297,00	24	4 677,00
4.	Jednorazowa premia zatrudnieniowa	21	7 200,00
5.	Pokrycie kosztów opiniowania warunków planowanej działalności gospodarczej	1	70,00
6.	Sfinansowanie pracodawcy badań lekarskich przed zatrudnieniem	23	210,00

7.	Refundacja składek ZUS po stronie pracodawcy od min. wynagrodzenia	20	11 606,74
8.	Praktyka zawodowa	1	5 531,06
Ogółem kwota wydatkowana			276 824,61

24 uczestników znalazło zatrudnienie. 20 podjęło pracę po odbytym stażu, 2 osoby otrzymały środki na podjęcie działalności gospodarczej i 2 pracodawcą przyznano środki na utworzenie stanowiska pracy zatrudniając na nich osoby bezrobotne uczestniczące w programie.

10.2 Program „Laboratorium zdrowia”

Skierowany został do osób bezrobotnych zarejestrowanych w PUP posiadających wykształcenie medyczne i okołomedyczne (m.in. fizjoterapeuta, rehabilitant, technik dentystyczny, pomoc stomatologiczna, technolog żywienia) nie posiadające doświadczenia zawodowego.

Okres realizacji programu: 14.03.2013 – 30.06.2014

Liczba osób ogółem: 18

W ramach programu uruchomiono:

Lp.	Forma aktywizacji	Liczba osób objętych programem na poszczególnych formach	Kwota wydatkowana w części przeznaczonyj do realizacji w 2013r.
1.	Jednorazowe środki na podjęcie działalności gospodarczej	3	58 000,00
2.	Staż	14	104 162,37
3.	Zwrot kosztów dojazdu na staż	7	7 198,58
4.	Kursy/ szkolenia zawodowe	1	8 380,28
Elementy specyficzne wspierające zatrudnienie			
1.	Premia stażowa za 100% frekwencję za co 2 m-c odbywanego stażu	13	7 200,00
2.	Bon odzieżowy - staż 4 442,29 - dotacje 1 059,01 - szkolenia 70,00	17	5 571,30
3.	Jednorazowa premia motywacyjna dla osób, które po zakończeniu stażu podejmą i utrzymają pracę	0	0,00
4.	Refundacja składek ZUS po stronie pracodawcy od min. wynagrodzenia	11	2 688,57
Ogółem kwota wydatkowana			193 201,10

17 uczestników znalazło zatrudnienie, 14 podjęło pracę po odbytym stażu, 3 osoby otrzymały środki na podjęcie działalności gospodarczej.

10.3 Program „Na nowej ścieżce zawodowej”

Skierowany został do osób bezrobotnych figurujących w ewidencji co najmniej 12 m-cy, znajdujących się w przedziale wiekowym od 31 do 49 lat posiadających wykształcenie wyższe.

Okres realizacji programu: 01.10.2013 – 31.01.2015

Liczba osób ogółem: 10

W ramach programu uruchomiono:

Lp.	Forma aktywizacji	Liczba osób zaplanowana na poszczególnych formach	Kwota wydatkowana w części przeznaczonyj do realizacji w 2013r.
1.	Jednorazowe środki na podjęcie działalności gospodarczej	3	0,00
2.	Doposażenie / wyposażenie stanowiska pracy	1	0,00

	dla skierowanego bezrobotnego		
3.	Staż	6	4 438,82
	Zwrot kosztów dojazdu na staż	6	254,10
4.	Kursy/ szkolenia zawodowe	1	4 104,79
Elementy specyficzne wspierające zatrudnienie			
1.	Premia stażowa za 100% frekwencję za co 2 m-c odbywanego stażu	5	0,00
2.	Bon wizerunkowy - doposażenie 500,00 - staże 2 238,00	6	2 738,00
3.	Jednorazowa premia motywacyjna dla osób, które po zakończeniu stażu podejmą i utrzymają pracę	0	0,00
4.	Premia dla pracodawcy za zatrudnienie na 3 m-ce osoby po odbytym stażu	5	0,00
	Wsparcie pomostowe w postaci refundacji składek ZUS dla osób bezrobotnych podejmujących działalność gospodarczą przez okres pierwszych 4 m-cy	3	0,00
5.	Refundacja pracodawcy kosztów badania lekarskiego	1	0,00
Ogółem kwota wydatkowana			11 535,71

11. Programy z rezerwy Ministra

Priorytetem wszystkich programów było przywrócenie zdolności zatrudnieniowej osób bezrobotnych, objęcie ich aktywizacją oraz umożliwienie podjęcia i utrzymania zatrudnienia poprzez wykorzystanie posiadanego potencjału oraz nabycie nowych kwalifikacji zawodowych dopasowanych do potrzeb rynkowych umożliwiających i ułatwiających podjęcie zatrudnienia. Zaplanowane działania, objęły wybrane instrumenty określone w ustawie o promocji zatrudnienia i instytucjach rynku pracy mające również zachęcić pracodawców do tworzenia miejsc pracy i zatrudniania osób bezrobotnych, a osoby bezrobotne do samozatrudnienia.

11.1 Program dla osób bezrobotnych do 30 roku życia

Program miał na celu niwelowanie barier utrudniających wejście na rynek pracy takich jak deficyty umiejętności pracowniczych, nieodpowiednie kwalifikacje zawodowe, brak doświadczenia oraz kompetencji społecznych.

I TURA NABORU WNIOSKÓW przez MPiPS

Czas trwania programu: 15.03.2013 – 31.12.2013

Lp.	Forma aktywizacji	Liczba osób objętych wsparciem	Liczba podjęć pracy	Kwota wydatkowana
1.	Staż	35	30	238 186,25
2.	Refundacja doposażenia stanowiska pracy	3	3	54 000,00
Ogółem		38	33	292 186,25

II i III TURA NABORU WNIOSKÓW przez MPiPS

Czas trwania programu: 12.11.2013 – 31.12.2013

Lp.	Forma aktywizacji	Liczba osób objętych wsparciem	Liczba podjęć pracy / samozatrudnienia	Kwota wydatkowana
1.	Refundacja wyposażenia stanowiska pracy	7	7	124 581,61
2.	Dotacja na działalność gospodarczą	5	5	79 000,00
Ogółem		12	12	203 581,61

11.2 Program dla osób bezrobotnych powyżej 50 roku życia

Program miał na celu przywrócenie zdolności zatrudnieniowej, objęcie aktywizacją oraz umożliwienie podjęcia i utrzymania zatrudnienia przez osoby bezrobotne w wieku powyżej 50 roku życia.

Czas trwania programu: 06.05.2013 – 31.12.2013

Lp.	Forma aktywizacji	Liczba osób objętych wsparciem	Liczba podjęć pracy	Kwota wydatkowana
1.	Refundacja wyposażenia stanowiska pracy	6	6	97 200,00
Ogółem		6	6	97 200,00

11.3 Program dla osób bezrobotnych będących w szczególnej sytuacji na rynku pracy

Program miał na celu udzielenie wielostronnego wsparcia osobom bezrobotnym pozostającym w szczególnej sytuacji na rynku pracy. W efekcie miał doprowadzić do wzrostu stopy zatrudnienia bezrobotnych i podniesienia ich statusu zawodowego i społecznego oraz ograniczyć tym samym grupę osób zagrożonych wykluczeniem społecznym.

I TURA NABORU WNIOSKÓW przez MPiPS

Czas trwania programu: 01.07.2013 – 31.12.2013

Lp.	Forma aktywizacji	Liczba osób objętych wsparciem	Liczba podjęć pracy	Kwota wydatkowana
1.	Szkolenia	26	14	84 820,26
2.	Staż	85	63	409 410,90
Ogółem		111	77	494 231,16

II i III TURA NABORU WNIOSKÓW przez MPiPS

Czas trwania programu: 12.11.2013 – 31.12.2013

Lp.	Forma aktywizacji	Liczba osób objętych wsparciem	Liczba podjęć pracy / samozatrudnienia	Kwota wydatkowana
1.	Refundacja doposażenia stanowiska pracy	4	4	65 000,00
2.	Dotacja na działalność gospodarczą	2	2	30 900,00
Ogółem		6	6	95 900,00

11.4 Program aktywizacji zawodowej zwolnionych z pracy z przyczyn nie dotyczących pracowników oraz pracowników objętych zwolnieniami monitorowanymi

Dzięki programowi po raz pierwszy objęto wsparciem osoby z grupy zwolnień monitorowanych. Jego celem było wprowadzenie osób w środowisko pracy przez udzielenie dotacji na rozpoczęcie działalności gospodarczej. Sposób ten pozwolił na skrócenie i zminimalizowanie okresu bierności zawodowej poprzez intensyfikację działań adresowanych do tych osób.

Czas trwania programu: 15.10.2013 – 31.12.2013

Lp.	Forma aktywizacji	Liczba osób objętych wsparciem	Liczba podjęć pracy / samozatrudnienia	Kwota wydatkowana
1.	Dotacje	2	2	36 000,00
Ogółem		2	2	36 000,00

12. Państwowy Fundusz Rehabilitacji Osób Niepełnosprawnych PROGRAM: JUNIOR i „Wyrównywania różnic między regionami II”

Limit środków PFRON wydatkowanych w 2013 roku na rehabilitację zawodową zgodnie z ustawą o rehabilitacji zawodowej i społecznej oraz zatrudnianiu osób niepełnosprawnych (Dz.U. z 2011 nr 127 poz. 721 ze zm.)

Lp.	Nazwa zadania	Plan finansowy (w złotych)
1	Finansowanie wydatków na instrumenty lub usługi rynku pracy (staże, badania lekarskie) osób niepełnosprawnych zarejestrowanych jako poszukujące pracy niepozostające w zatrudnieniu (art.11)	10 330,31
2	Dotacje na rozpoczęcie działalności gospodarczej, rolniczej albo na wniesienie wkładu do spółdzielni socjalnej dla osób niepełnosprawnych (art.12a)	149 999,73
3	Zwrotu kosztów wyposażenia stanowiska pracy osoby niepełnosprawnej (art.26e)	440 375,95
4	Szkolenie i przekwalifikowanie zawodowe osób niepełnosprawnych (art.40)	0,00
RAZEM		600 705,98

Powiatowy Urząd Pracy w Ostrowie Wielkopolskim pozyskał dodatkowo środki PFRON dzięki którym uruchomiony został program:

12.1 JUNIOR – program aktywizacji zawodowej absolwentów niepełnosprawnych

Działania przewidziane w programie miały na celu poprawę sytuacji niepełnosprawnych osób w wieku do 25 lat poprzez umożliwienie wejścia w życie zawodowe, odbycie stażu a docelowo uzyskanie zatrudnienia. Efektem towarzyszącym realizacji programu było przełamywanie barier psychologicznych pracodawców, związanych z zatrudnianiem osób niepełnosprawnych oraz samych osób

niepełnosprawnych przed reakcją otoczenia na ich niepełnosprawność i posiadane predyspozycje do wykonywania czynności zawodowych.

Czas trwania programu: 04.03.2013 – 30.11.2013

W ramach stworzonego programu uruchomiono:

Lp.	Forma aktywizacji	Liczba osób objętych programem		Kwota wydatkowana na świadczenie na rehabilitację zawodową	Liczba osób, które ukończyły program		Liczba osób, które podjęły pracę po zakończonej formie wsparcia	
		Ogółem	Kobiety		Ogółem	Kobiety	Ogółem	Kobiety
1.	Staż	8	7	27 005,00 zł	8	7	2	1
Ogółem		8	7	27 005,00 zł	8	7	2	1

Ponadto program zapewniał:

2.	Premie dla pracodawców	9 900,00 zł
3.	Premie dla doradców zawodowych	7 025,00 zł
Łącznie		43 930,00 zł

Ponadto stażystom wypłacono:

		Kwota	Źródło finansowania
4.	Stypendia w okresie odbywania stażu	60 087,07 zł	Fundusz Pracy
Łącznie		60 087,07 zł	

Profil uczestników programu:

Lp.	Bezrobotni		Poszukujący pracy	
	Ogółem	Kobiety	Ogółem	Kobiety
1.	ze znaczny m stopniem niepełnosprawności		ze znaczny m stopniem niepełnosprawności	
	Ogółem	Kobiety	Ogółem	Kobiety
	0	0	0	0
2.	z umiarkowan ym stopniem niepełnosprawności		z umiarkowan ym stopniem niepełnosprawności	
	Ogółem	Kobiety	Ogółem	Kobiety
	6	5	0	0
3.	z lekkim stopniem niepełnosprawności		z lekkim stopniem niepełnosprawności	
	Ogółem	Kobiety	Ogółem	Kobiety
	2	2	0	0

12.2 Program wyrównywania różnic między regionami II – w ramach obszaru G

Powiatowy Urząd Pracy w Ostrowie Wielkopolskim w roku 2013 pierwszy raz realizował „Program wyrównywania różnic między regionami II” – otrzymując dzięki temu poza algorytmem dodatkowe środki PFRON na aktywizację i rehabilitację zawodową osób niepełnosprawnych.

Łączna kwota wykorzystana na realizację programu wyniosła 180.000,00 zł.

W ramach w/w programu dofinansowanie otrzymało 5 pracodawców na 5 stanowisk pracy, każdy po 36.000,00 zł. Dzięki temu utworzono stanowiska: pracownik porządkowy, pracownik produkcji-pakowacz, operator wtryskarki, zaopatrzeniowiec i kierowca.

13. Limit środków algorytmu wydatkowany na poszczególne aktywne formy w tym wydatkowane środki pochodzące z rezerwy Ministra

Lp.	Nazwa aktywnej formy	Wydatkowano w zł do końca 2013r.	Zobowiązania w zł na 2014r.
1.	Prace interwencyjne	226 149,96	2 627,13
2.	Dotacje na rozpoczęcie działalności gospodarczej	172 952,57	0,00
3.	Refundacja kosztów wyposażenia / doposażenia stanowiska pracy dla osoby bezrobotnej	1 788 179,43	0,00
4.	staże	1 153 271,70	7 612,26
5.	szkolenia	109 306,45	423,00
6.	Studia podyplomowe	6 407,03	1 153,60
7.	Koszty egzaminów i licencji	2 310,00	0,00

8.	Prace społecznie- użyteczne	52 784,76	0,00
9.	Badania lekarskie specjalistyczne	3 686, 00	0,00
10.	Zatrudnienie wspierane	11 181,19	7 561,83
11.	Refundacja składek ZUS osobom zatrudnionym na podstawie spółdzielczej umowy o pracę	21 128,93	0,00
12.	KRUS	366,00	0,00
13.	Roboty publiczne –zobowiązanie za 2012r.	7 031,40	0,00
14.	Rezerwa MP i PS -dla osób bezrobotnych do 30 roku życia	292 186,25	2 537,42
15.	Rezerwa MP i PS - dla osób pow. 50 roku życia	97 200,00	0,00
16.	Rezerwa MP i PS - dla osób będących w szczególnej sytuacji na rynku pracy art.49	494 231,16	35 523,88
17.	Rezerwa MP i PS - dla osób zwolnionych z przyczyn nie dot. prac. objętych zwolnieniami grupowymi	36 000,00	0,00
18.	Rezerwa MP i PS -dla osób bezrobotnych do 30 roku życia i spełniających kryterium art.49	299 481,61	0,00
19.	Programy specjalne	484 100,98	161 349,27
RAZEM		5 257 955,42	218 788,39

14. Zatrudnienie wspierane

W związku z realizowaniem ustawy o zatrudnieniu socjalnym, tut Urząd w 2013r. podjął refundowanie zatrudnienia wspieranego za 2 osoby będące absolwentami CIS. Wysokość refundacji wyniosła 11 181,19 zł.

15. Monitoring umów

Zgodnie z Rozporządzeniem Ministra Pracy i Polityki Społecznej z dnia 23.04.2012r. w sprawie dokonywania z Funduszu Pracy refundacji kosztów wyposażenia lub doposażenia stanowiska pracy dla skierowanego bezrobotnego oraz przyznawania bezrobotnemu środków na podjęcie działalności gospodarczej (Dz.U. z 2012 poz. 457) Starosta w trakcie umowy o refundację dokonuje oceny prawidłowości wykonywania umowy.

W 2013 r. zostało przeprowadzonych 189 wizyt monitorujących w trwających umowach i 179 wizyt monitorujących przed rozpoczęciem planowanej działalności gospodarczej.

VII. Doradztwo zawodowe

Z usług doradców zawodowych ogółem skorzystało - **2138** osób, z tego:

- ♣ bezrobotni 2073 osób
- ♣ osoby poszukujące pracy 14 osób
- ♣ klienci inni 51 osób

Wybrane kategorie osób bezrobotnych

Bezrobotni do 25 roku życia 472 osób
 Bezrobotni powyżej 50 roku życia 398 osoby
 Bezrobotni zarejestrowani do 6 m-cy w PUP 432 osób
 Bezrobotni zarejestrowani od 6 m-cy do 12 m-cy w PUP 704 osób
 Bezrobotni zarejestrowani powyżej 12 m-cy w PUP 937 osób
 Bezrobotni niepełnosprawni 203 osób
 Bezrobotni zamieszkali na wsi 947 osób

Z badań testowych skorzystało 45 osób

Celem poradnictwa zawodowego jest pomoc osobom bezrobotnym i poszukującym pracy w określeniu ich sytuacji zawodowej, identyfikacja potrzeb doskonalenia zawodowego zwiększanie motywacji osób bezrobotnych do większej aktywności i samodzielności w poszukiwaniu zatrudnienia, wzmacnianie poczucia własnej wartości, a także udzielanie pełnej informacji nt aktualnej sytuacji na lokalnym rynku pracy.

Doradcy zawodowi prowadzili ze skierowanymi klientami rozmowy wstępne i porady indywidualne. W minionym roku doradcy zawodowi udzielili 1106 rozmów wstępnych, a liczba wizyt w ramach porad indywidualnych wyniosła 4812.

Celem rozmów wstępnych i porad indywidualnych było rozpoznanie dotychczas istniejących trudności w znalezieniu zatrudnienia, ustalenie problemu zawodowego, określenie mocnych i słabych stron, przygotowanie Indywidualnego Planu Działania lub modyfikacja istniejącego, przygotowanie dokumentów aplikacyjnych, pomoc w zaplanowaniu kariery zawodowej, a także udzielenie wsparcia w pokonaniu psychologicznych skutków pozostawania bez pracy.

Doradcy zawodowi kierowali osoby bezrobotne i poszukujące pracy na specjalistyczne badania lekarskie lub na badania psychologiczne w celu stwierdzenia przydatności, zdolności do wykonywania pracy w poszczególnych zawodach lub do udziału w szkoleniach oraz kierowali na badania specjalistyczne osoby niepełnosprawne ubiegające się o dofinansowanie działalności gospodarczej. Doradcy zawodowi przez cały rok 2013 współpracowali w tym zakresie z poradnią medycyny pracy. Cały czas kontynuowali współpracę z psychologiem z Centrum Informacji i Planowania Kariery Zawodowej Wojewódzkiego Urzędu Pracy w Poznaniu, oddział w Kaliszu. Psycholog przeprowadzał badania psychologiczne dotyczące przydatności zawodowej w siedzibie Centrum Aktywizacji Zawodowej w Ostrowie Wielkopolskim. Ogółem w roku 2013 na specjalistyczne badania lekarskie i psychologiczne skierowano 171 osób.

W minionym roku doradcy zawodowi zorganizowali również 51 porad grupowych, w których uczestniczyło 349 osób. Uczestnikiem zajęć z zakresu grupowego poradnictwa zawodowego najczęściej była bezrobotna kobieta, pozostająca bez pracy powyżej 12 miesięcy.

W trakcie zajęć warsztatowych poruszana była następująca tematyka:

- ◆ Pokonywanie barier w procesie poszukiwania pracy,
- ◆ Identyfikacja i poprawne formułowanie celów zawodowych,
- ◆ Identyfikacja predyspozycji, preferencji i zainteresowań zawodowych w ramach warsztatu samopoznania,
- ◆ Nabycie umiejętności autoprezentacji,
- ◆ Idealny kandydat do pracy,
- ◆ Usprawnianie komunikacji interpersonalnej,
- ◆ Nabycie umiejętności zachowania się podczas rozmowy kwalifikacyjnej,
- ◆ Zapoznanie z rodzajami komunikacji interpersonalnej,
- ◆ Nabycie umiejętności rozpraszania obaw pracodawcy podczas poszukiwania pracy,
- ◆ Nauka poprawnego redagowania dokumentów aplikacyjnych,
- ◆ Wzmocnienie motywacji samodzielnego poszukiwania pracy,
- ◆ Korzyści płynące z podjęcia pracy,
- ◆ Asertywność,
- ◆ Rozwijanie i wzmacnianie poczucia własnej wartości,
- ◆ Rekrutacja i selekcja pracowników – nowoczesne metody stosowane przez pracodawców,
- ◆ Trening interpersonalny,
- ◆ Sposoby radzenia sobie ze stresem.

Celem zajęć warsztatowych było wzbudzenie motywacji do większej aktywności własnej do poszukiwania pracy, pomoc w przezwyciężeniu negatywnych skutków pozostawania bez pracy, wzmocnienie poczucia własnej wartości, przezwyciężenie braku wiary w sens poszukiwania pracy. Zajęcia stanowiły okazję do zidentyfikowania predyspozycji i preferencji zawodowych, mocnych i słabych stron, nabycia umiejętności sporządzenia dokumentów aplikacyjnych oraz zachowania się podczas rozmowy kwalifikacyjnej. W trakcie porad grupowych dyskutowano również nad efektem pierwszego wrażenia, omawiano wartości związane z pracą, a także uczono jak odpowiadać na trudne i problemowe pytania, jakie padają podczas rozmów kwalifikacyjnych.

W ramach grupowej informacji zawodowej zorganizowano 37 spotkań, w których uczestniczyły 362 osoby. Spotkania informacyjne oparte były na prezentacji multimedialnej z wykorzystaniem tablicy interaktywnej i dotyczyły: usług rynku pracy, instrumentów rynku pracy, zawodów deficytowych i nadwyżkowych w powiecie ostrowskim, informacji na temat ofert pracy zgłaszanych do Powiatowego

Urzędu Pracy, informacji o kryteriach twardych i miękkich stawianych przez pracodawców pracownikom, informacji o strukturze i stanie osób bezrobotnych zarejestrowanych w Powiatowym Urzędzie Pracy w Ostrowie Wielkopolskim, stopie bezrobocia w Polsce, pojęcia nielegalnego zatrudnienia, funkcjonowania zielonej linii.

Ważniejsze inicjatywy

Styczeń 2013

08.01.2013

Przeprowadzono zajęcia informacyjne dla dwóch klas gimnazjum w Wysocku Małym. Zajęcia dotyczyły zawodów deficytowych i nadwyżkowych oraz omówienia oczekiwań pracodawców przy doborze odpowiedniego kandydata do pracy. W obydwu spotkaniach łącznie uczestniczyło 37 osób.

W ramach współpracy ze szkołami ponadgimnazjalnymi przygotowano informacje do szkół dotyczącą przyporządkowania kodów zawodów z Klasyfikacji Zawodów Szkolnictwa Zawodowego (KZSZ) kodom zawodów z Klasyfikacji Zawodów i Specjalności (KZiS) dla potrzeb rynku pracy.

Luty 2013

27.02.2013

Przeprowadzono zajęcia informacyjne dla III klasy Gimnazjum Zespołu Szkół Gimnazjalnych w Przygodzicach. Tematem zajęć była aktualna sytuacja na lokalnym rynku pracy, monitoring zawodów deficytowych i nadwyżkowych, zawody przyszłości oraz rejestracja w Powiatowym Urzędzie Pracy. W zajęciach uczestniczyło 20 osób.

Przeprowadzono dobór osób bezrobotnych do programu specjalnego „Laboratorium Zdrowia” Potencjalnych kandydatów obejmowano poradnictwem indywidualnym, w ramach którego ustalano predyspozycje i preferencje zawodowe, opracowywano indywidualne plany działania, zakładano dokumentację dotyczącą udziału w programie specjalnym.

Marzec 2013

08.03.2013

Zainicjowano i przygotowano spotkanie informacyjne z pedagogami i doradcami zawodowymi z resortu edukacji podczas Targów Pracy i Edukacji Zawodowej nt sytuacji zatrudnieniowej w regionie.

Maj 2013

Monitorowano przebieg staży realizowanych w ramach Programu Specjalnego „Laboratorium Zdrowia” poprzez kontakt telefoniczny oraz wizyty osobiste. Po każdej wizycie sporządzano raport opisujący sytuację osoby odbywającej staż.

Czerwiec 2013

10-13.06.2013

Przeprowadzono cykl zajęć z zakresu poradnictwa zawodowego dla uczestników warsztatów terapii zajęciowej Fundacji Inwalidów i Osób Niepełnosprawnych Miłosierdzie w Odolanowie. Tematyką zajęć było samopoznanie, poprawne ustalanie celów zawodowych, nauka poprawnego pisania dokumentów aplikacyjnych.

Monitorowano przebieg staży realizowanych w ramach Programu Specjalnego „Laboratorium Zdrowia” poprzez kontakt telefoniczny oraz wizyty osobiste. Po każdej wizycie sporządzano raport opisujący sytuację osoby odbywającej staż.

Sierpień 2013

Monitorowano przebieg staży realizowanych w ramach Programu Specjalnego „Laboratorium Zdrowia” poprzez kontakt telefoniczny oraz wizyty osobiste. Po każdej wizycie sporządzano raport opisujący sytuację osoby odbywającej staż.

Wrzesień 2013

12.09.2013

Przeprowadzono spotkanie informacyjne dla osadzonych w Areszcie Śledczym w Ostrowie Wielkopolskiego. Spotkanie dotyczyło podstawowej działalności Powiatowego Urzędu Pracy, podstawowych usług i instrumentów rynku pracy, procedur ubiegania się o staż, szkolenie zawodowe, dofinansowanie działalności gospodarczej w PUP. W spotkaniu uczestniczyło 20 osób.

Przeprowadzono rozmowy z potencjalnymi kandydatami do projektu „Wykorzystaj szansę” realizowanego w ramach Programu Operacyjnego Kapitał Ludzki 2007-2013, Priorytet VI Rynek pracy otwarty dla wszystkich, Działanie 6.1 Poprawa dostępu do zatrudnienia oraz wspieranie aktywności zawodowej w regionie, Poddziałanie 6.1.1 Wsparcie osób pozostających bez zatrudnienia na regionalnym rynku pracy

Potencjalnych kandydatów obejmowano poradnictwem indywidualnym w ramach którego ustalano predyspozycje i preferencje, obejmowano IPD, ustalano przeciwwskazania do pracy celem jak najlepszego doboru osób na wolne stanowiska stażowe. Po skończonym procesie wydawano opinie o celowości skierowania na staż.

Październik 2013

25.10.2013

Przeprowadzono zajęcia informacyjne dla IV klasy technikum w Zespole Szkół Technicznych w Ostrowie Wielkopolskim. Tematem zajęć była analiza lokalnego rynku pracy. W spotkaniu uczestniczyło 18 osób.

Przeprowadzono rozmowy z potencjalnymi kandydatami do projektu „Wykorzystaj szansę” realizowanego w ramach Programu Operacyjnego Kapitał Ludzki 2007-2013, Priorytet VI Rynek pracy otwarty dla wszystkich, Działanie 6.1 Poprawa dostępu do zatrudnienia oraz wspieranie aktywności zawodowej w regionie, Poddziałanie 6.1.1 Wsparcie osób pozostających bez zatrudnienia na regionalnym rynku pracy

Potencjalnych kandydatów obejmowano poradnictwem indywidualnym w ramach którego ustalano predyspozycje i preferencje, obejmowano IPD, ustalano przeciwwskazania do pracy celem jak najlepszego doboru osób na wolne stanowiska stażowe. Po skończonym procesie wydawano opinie o celowości skierowania na staż.

Listopad 2013

Monitorowano przebieg staży realizowanych w ramach Programu Specjalnego „Laboratorium Zdrowia” poprzez kontakt telefoniczny oraz wizyty osobiste. Po każdej wizycie sporządzano raport opisujący sytuację osoby odbywającej staż.

Napisano raport dotyczący projektu „Wykorzystaj szansę” realizowanego w ramach Programu Operacyjnego Kapitał Ludzki 2007-2013, Priorytet VI Rynek pracy otwarty dla wszystkich, Działanie 6.1 Poprawa dostępu do zatrudnienia oraz wspieranie aktywności zawodowej w regionie, Poddziałanie 6.1.1 Wsparcie osób pozostających bez zatrudnienia na regionalnym rynku pracy. Raport zawierał informacje dotyczące opisu stanowiska, na które osoby bezrobotne zostały skierowane, sposobu rekrutacji do projektu i podjętych działań doradczych.

Grudzień 2013

18.12.2013

Poradnictwem zawodowym i informacją zawodową objęto uczniów klasy drugiej IV LO w Ostrowie

Wielkopolskim. Spotkanie dotyczyło sytuacji na lokalnym i wojewódzkim rynku pracy oraz identyfikacji uzdolnień przedsiębiorczych. W zajęciach uczestniczyło 18 osób.

Poradnictwem zawodowym i informacją zawodową objęto łącznie 93 uczniów w powiecie ostrowskim.

Bilans spotkań z uczniami szkół gimnazjalnych i ponadgimnazjalnych w roku 2013

Rodzaj szkoły	liczba spotkań	Liczba uczestników
Szkoły gimnazjalne	4	57
Szkoły ponadgimnazjalne	2	36
Ogółem	6	93

Spotkania z uczniami dotyczyły:

- ◆ sytuacji na lokalnym i wojewódzkim rynku pracy,
- ◆ identyfikacji uzdolnień przedsiębiorczych,
- ◆ monitoringu zawodów deficytowych i nadwyżkowych,
- ◆ zawodów przyszłości,
- ◆ rejestracji w Powiatowym Urzędzie Pracy,
- ◆ oczekiwań pracodawców.

Dominujące formy pracy z klientami

Dominującą formą pracy z klientami było poradnictwo indywidualne. Przez cały rok 2013 prowadzono rozmowy wstępne i udzielano porad indywidualnych dla osób planujących rozpocząć działalność gospodarczą, kierowanych na szkolenia zawodowe, rozpoczynających staż w ramach projektu „RÓWNE SZANSE” realizowanego w ramach Programu Operacyjnego Kapitał Ludzki 2007-2013, Priorytet VI Rynek pracy otwarty dla wszystkich, Działanie 6.1 Poprawa dostępu do zatrudnienia oraz wspieranie aktywności zawodowej w regionie, Poddziałanie 6.1.3 Poprawa zdolności do zatrudnienia oraz podnoszenie poziomu aktywności zawodowej osób bezrobotnych oraz poradnictwo zawodowe i informacje zawodowe w ramach projektu „Wykorzystaj Szansę” realizowanego w ramach Programu Operacyjnego Kapitał Ludzki 2007-2013, Priorytet VI Rynek pracy otwarty dla wszystkich, Działanie 6.1 Poprawa dostępu do zatrudnienia oraz wspieranie aktywności zawodowej w regionie, Poddziałanie 6.1.1 Wsparcie osób pozostających bez zatrudnienia na regionalnym rynku pracy.

Stosowane Metody przez doradców zawodowych:

1. Kwestionariusz Zainteresowań Zawodowych,
2. Kwestionariusz Uzdolnień Przedsiębiorczych,
3. Indywidualny Plan Działania,
4. Wybrane elementy Metoda Hiszpańskiej,
5. Wybrane elementy Metoda Edukacyjnej,
6. Wybrane elementy Kursu Inspiracji,
7. Wybrane elementy Spadochronu.

Inne zadania realizowane przez doradców zawodowych:

1. Przygotowanie opinii dla Powiatowej Rady Zatrudnienia dotyczących propozycji utworzenia nowych kierunków kształcenia w szkołach ponadgimnazjalnych:
 - ◆ technik księgarstwa,
 - ◆ technik turystyki wiejskiej,
 - ◆ technik usług kosmetycznych,
 - ◆ pracownik pomocniczy obsługi hotelowej,
 - ◆ technik gazownictwa,
 - ◆ elektromechanik,
 - ◆ mechanik – monter maszyn i urządzeń,

- ♦ technik spedytor.
- 2. Przygotowywanie oraz korekta dokumentów aplikacyjnych osobom niezarejestrowanym w Powiatowym Urzędzie Pracy w Ostrowie Wielkopolskim
- 3. Przygotowanie dokumentów aplikacyjnych oraz przygotowanie do rozmów kwalifikacyjnych osób zainteresowanych podjęciem pracy w firmie WIELKO-FOOD oraz Kaufland.
- 4. Przygotowanie opinii nt zapotrzebowania na zawody i specjalności do Ośrodka Badań Regionalnych w Państwowej Wyższej Szkole Zawodowej
- 5. Opiniowanie celowości udziału w szkoleniach indywidualnych poszukujących pracy z prawem do renty szkoleniowej, bezrobotnych lub opiniowanie celowości dofinansowania kosztów studiów podyplomowych osób bezrobotnych, ustalanie uzdolnień przedsiębiorczych przy prowadzeniu własnej działalności gospodarczej
- 6. Przygotowywanie artykułów dotyczących poradnictwa zawodowego dla potrzeb Panoramy Rynku Pracy.
- 7. W dniu 27.05.2013 udzielono wywiadu Fundacji Centrum Badania Opinii Społecznej, która wraz z Instytutem Pracy i Spraw Socjalnych realizowała projekt finansowany z Państwowego Funduszu Rehabilitacji Osób Niepełnosprawnych projekt badawczy „Zatrudnienie osób niepełnosprawnych – perspektywy wzrostu”. Celem głównym projektu była identyfikacja czynników determinujących zatrudnienie aktywność zawodową osób niepełnosprawnych w Polsce.
- 8. W dniu 07.11.2013 udział w badaniu Biostatu na zlecenie WUP w Poznaniu na temat „Zapotrzebowanie wielkopolskiego rynku pracy na kwalifikacje i kompetencje zawodowe”.

VIII. Klub Pracy Powiatowego Urzędu Pracy

Klub Pracy w Powiatowym Urzędzie Pracy w Ostrowie Wielkopolskim realizuje zadania przewidziane w ustawie z dnia 20 kwietnia 2004 r. o promocji zatrudnienia i instytucjach rynku pracy.

Pomoc w aktywnym poszukiwaniu pracy polega na przygotowywaniu bezrobotnych poszukujących pracy do lepszego radzenia sobie na rynku pracy i podejmowaniu zatrudnienia, w szczególności poprzez:

- uczestnictwo w szkoleniu z zakresu umiejętności poszukiwania pracy;
- uczestnictwo w zajęciach aktywizacyjnych;
- dostęp do informacji i elektronicznych baz danych służących uzyskaniu umiejętności poszukiwania pracy i samozatrudnienia.

Szkolenia w klubach pracy przeznaczone są w szczególności dla tych bezrobotnych, którzy nie posiadają doświadczenia w poszukiwaniu pracy, utracili motywację w związku z długotrwałym niepowodzeniem w jej poszukiwaniu, bądź chcą powrócić na rynek pracy po długim okresie braku aktywności zawodowej. Szkolenie trwa przez trzy kolejno następujące po sobie tygodnie. Podzielone jest na dwie części :

- część pierwsza – dwa tygodnie – to 40 godzin zegarowych zajęć prowadzonych metodą warsztatów szkoleniowych, w formie odrębnych sesji tematycznych, realizowanych przez 10 kolejnych dni roboczych.
- część druga – trzeci tydzień – 40 godzin zegarowych aktywnego poszukiwania pracy. Głównym zadaniem uczestników w tym tygodniu jest odwiedzanie pracodawców, prowadzenie rozmów kwalifikacyjnych, sprawdzanie ofert pracy oraz składanie ofert własnych.

Natomiast zajęcia aktywizacyjne oznaczają zajęcia dla bezrobotnych i poszukujących pracy, mające na celu przygotowanie ich do samodzielnego poszukiwania i podjęcia pracy zarobkowej.

Z podstawowych usług Klubu Pracy (3 tygodniowe Szkolenia Szukam Pracy, zajęcia aktywizacyjne, dostęp do elektronicznych baz danych i pomoc w sporządzaniu dokumentów aplikacyjnych) w 2013 roku skorzystało 925 osób bezrobotnych i poszukujących pracy.

87 osób bezrobotnych, poszukujących pracy, nieaktywnych zawodowo skorzystało z usług dodatkowych (warsztaty z zakresu obsługi komputera, kasy fiskalnej, języka niemieckiego, angielskiego).

W roku 2013 szkolenie z zakresu programu „ Szukam Pracy” ukończyło 51 osób. Natomiast w zajęciach warsztatowych z zakresu Aktywnych Metod Poszukiwania Pracy uczestniczyło 264 osób.

Przeważającą większość 315 uczestników szkoleń i zajęć stanowiły:

- kobiety – 207 co stanowi ogółu 65,7 % ogółu
- osoby długotrwale bezrobotne 197 osób co stanowi 62,5 % ogółu
- z wykształceniem zawodowym - 128 osób co stanowi 40 % ogółu
- osoby bez kwalifikacji zawodowych - 85 osób co stanowi 27 % ogółu

Charakterystyka grup uczestników szkoleń oraz warsztatów z zakresu aktywnego poszukiwania pracy w ramach Klubu Pracy w roku 2013 ze względu na wykształcenie:

Kryteria	Ilość osób	% z ogółu
Wykształcenie gimnazjalne i poniżej	85	27
Wykształcenie zasadnicze zawodowe	128	40
Wykształcenie średnie ogólnokształcące	42	13
Wykształcenie policealne i średnie zawodowe	58	18,2
Wykształcenie wyższe	12	3,8

Warto nadmienić, że grupy szkoleniowe były różnorodne pod względem wykształcenia, doświadczenia zawodowego, czasu pozostawania bez pracy, a także wieku. To zróżnicowanie grup wpływało korzystnie na wymianę opinii i doświadczeń, co jest niezwykle istotne dla tego rodzaju zajęć grupowych.

Efektywność zajęć w Klubie Pracy.

Klub Pracy – szkolenia z zakresu umiejętności poszukiwania pracy Z grupy 51 osób, które ukończyły zajęcia w Klubie Pracy:

- ♦ 7 osób podjęło zatrudnienie co stanowi 13,7 % ogółu
- ♦ 4 osoby zostały wykreślone z ewidencji osób bezrobotnych z powodu odmowy przyjęcia propozycji pracy lub innej formy wsparcia co stanowi 7,8 % ogółu

Zajęcia aktywizacyjne

Z grupy 264 osób, które uczestniczyły w Klubie Pracy:

- ♦ 29 osób podjęło zatrudnienie co stanowi 11 % ogółu
- ♦ 42 osoby zostały wykreślone z ewidencji osób bezrobotnych z powodu odmowy przyjęcia propozycji pracy lub innej formy wsparcia co stanowi ogółu 15,9 % ogółu

Osoby, które brały udział w szkoleniach borykały się najczęściej z problemami związanymi ze zniechęceniem spowodowanym długoletnimi niepowodzeniami w poszukiwaniu pracy i nieskutecznymi rozmowami z pracodawcą. Ponadto kwalifikacje zawodowe często okazywały się nieaktualne i nieadekwatne do wymagań stawianych przez pracodawców. Uczestnicy, którzy zakończyli szkolenia i zajęcia aktywizacyjne w Klubie Pracy w dalszym ciągu objęte są działaniami wspierającymi ich dalszą aktywizację w poszukiwaniu zatrudnienia.

Należy nadmienić, iż powyższe dane nie obejmują jeszcze jednego aspektu, który zalicza się do efektywności działań Klubu Pracy. Efektywność związana jest również z wewnętrznymi przemianami uczestników szkoleń i zajęć aktywizacyjnych.

Analiza opinii uczestników na temat szkoleń i warsztatów w Klubie Pracy

Szkolenia i zajęcia aktywizacyjne przyczyniły się do zwiększenia wiedzy i umiejętności uczestników z zakresu metod i technik poszukiwania pracy, umiejętności interpersonalnych, przygotowania do rozmowy z pracodawcą, a także tworzenia dokumentów aplikacyjnych. Na podstawie anonimowych ankiet ewaluacyjnych można wnioskować, iż uczestnicy wypowiadają się pozytywnie na temat ukończonych szkoleń i warsztatów. Zwracają uwagę na miłą atmosferę oraz interesujące zagadnienia związane ze współczesnym rynkiem pracy. Przyznają, iż szkolenia w klubie pracy to okazja do poszerzenia siatki kontaktów, zdobycia wiedzy i umiejętności oraz zwiększenia poczucia własnej wartości.

Dodatkowe inicjatywy Klubu Pracy

1. W 2013 r. Klub Pracy prowadził spotkania z uczniami szkół ponadgimnazjalnych. Tematyka spotkań skupiła się głównie na wyborze przyszłego kierunku kształcenia, planowaniu przyszłej kariery zawodowej, określaniu profilu idealnego kandydata na rynku pracy.
2. Klub Pracy współpracował z agencjami pośrednictwa pracy, zewnętrznymi firmami szkoleniowymi, wolontariuszami prowadzącymi warsztaty dodatkowe.
3. W ramach otwartego Klubu Pracy uczestnicy korzystali z takich usług jak: Internet, telefon, ksero, fax, dostęp do komputera w celu sporządzania dokumentów aplikacyjnych, pomoc w sporządzaniu dokumentów aplikacyjnych.

Dodatkowe działania Klubu Pracy

W minionym roku, podobnie jak w latach ubiegłych działania Klubu Pracy wspierali wolontariusze, którzy bezpłatnie prowadzili warsztaty językowe, komputerowe oraz obsługi kasy fiskalnej. Warsztaty te cieszyły się dużym zainteresowaniem ze strony uczestników.

Łącznie w warsztatach uczestniczyło: 87 osób, z tego:

- ♦ w warsztatach komputerowych: 30 osób
- ♦ w warsztatach z języka niemieckiego: 24 osoby
- ♦ w warsztatach z języka angielskiego: 24 osoby
- ♦ w warsztatach z obsługi kasy fiskalnej: 9 osób

Podsumowanie

Usługi świadczone bezrobotnym i poszukującym pracy w zakresie pomocy w aktywnym poszukiwaniu pracy są niezwykle pożyteczne, dają praktyczne umiejętności przygotowania dokumentów aplikacyjnych, przygotowania się do rozmowy rekrutacyjnej, wzmacniają wiarę w siebie i w konsekwencji podnoszą motywację do poszukiwania pracy. Dodają pewności w zmaganiu się z codziennymi trudami, uczą realnej oceny własnych umiejętności i predyspozycji zawodowych. Ponadto wzbogacają wiedzę uczestników o zagadnienia związane z komunikacją interpersonalną, asertywnością.

IX. Projekty współfinansowane z Europejskiego Funduszu Społecznego w ramach Programu Operacyjnego Kapitał Ludzki 2007-2013

1. Projekt: Równe szanse

Priorytet VI – Rynek pracy otwarty dla wszystkich

Działanie 6.1 – Poprawa zdolności do zatrudnienia oraz wspieranie aktywności zawodowej w regionie

Poddziałanie 6.1.3 – Poprawa zdolności do zatrudnienia oraz podnoszenie poziomu aktywności zawodowej osób bezrobotnych

Liczba osób objętych wsparciem: 374 osoby bezrobotne

Okres wdrażania projektu: 01.01.2013r. – 31.12.2013r.

Wartość ogólna projektu: 3.572.100,00 zł.

Priorytetem działań była zmiana postaw uczestników, a w konsekwencji pozyskanie przez osoby bezrobotne stałej lub okresowej pracy. Celem projektu było zwiększenie aktywności zawodowej osób bezrobotnych zamieszkałych na terenie powiatu ostrowskiego, w szczególności bezrobotnych w szczególnej sytuacji na rynku pracy, z uwzględnieniem grupy długotrwale bezrobotnych, osób do 30 roku życia, niepełnosprawnych, osób w wieku 50+ oraz osób zamieszkałych na obszarach wiejskich.

Odbiorcy projektu: Beneficjenci ostateczni to osoby bezrobotne zarejestrowane w tut. Urzędzie Pracy.

Profil uczestników projektu

Długotrwale bezrobotni	Bezrobotni w wieku 30 roku życia	Bezrobotni powyżej 50 roku życia	Niepełnosprawni	Kobiety	Bezrobotni zamieszkali na obszarach wiejskich
144	177	106	31	206	186
38,5%	47,3%	28,3%	8,3%	55,1%	49,7%

Wykazane w tabeli różnice procentowe wynikają z faktu, iż niektórzy uczestnicy projektu spełniają jednocześnie kilka warunków wskazanych w art. 49 ustawy o promocji zatrudnienia i instytucjach rynku pracy, jako cechy osoby znajdującej się w szczególnej sytuacji na rynku Pracy

Działania aktywizujące:

Uczestnikom projektu udzielono wsparcia dostosowanego do ich potrzeb i predyspozycji oraz zapewniono równy dostęp do rynku pracy. Umożliwiono podwyższenie kwalifikacji oraz wykazanie się inicjatywą przez rozwinięcie swoich idei w podejmowaniu i prowadzeniu działalności gospodarczej. Zwiększono możliwości zatrudnienia dla tej grupy poprzez wykorzystanie sprawdzonych form aktywizacji zawodowej takich jak:

- ♦ **szkolenia** umożliwiające podniesienie, uzupełnienie lub zmianę kwalifikacji zawodowych;
- ♦ **staże** pozwalające nabyć praktyczne umiejętności do wykonywania pracy oraz zdobyć doświadczenie zawodowe sprzyjające podniesieniu zdolności do zatrudnienia;
- ♦ **jednorazowe środki na podjęcie działalności gospodarczej** (w tym pomoc prawna, konsultacje i doradztwo) sprzyjające promocji kreatywności, przedsiębiorczości i samozatrudnieniu.

Limit środków wydatkowany na poszczególne aktywne formy:

Lp.	Forma wsparcia	Rok 2013	Wydatkowano
1.	Szkolenia	234 989,00 zł	234 989,00 zł
2.	Staże	1 181 586,06 zł	1 181 586,06 zł
3.	Jednorazowe środki na podjęcie działalności gospodarczej	2 155 524,94 zł	2 155 524,00 zł
RAZEM		3 572 100,00 zł	3 572 099,06 zł

Rezultaty

Lp.	Forma wsparcia / liczba uczestników	Podjęcie pracy / samozatrudnienie (liczba uczestników, w tym kobiety)	Odmowy przyjęcia pracy po zakończonej formie wsparcia lub rezygnacja z ewidencji	Inne powody wyrejestrowania
1.	Szkolenia: 78 (w tym 32 kobiety)	44 (w tym 16 kobiet)	3 (w tym 1 kobieta)	1 (w tym 0 kobiet) - rozpoczęcie kontraktu socjalnego
2.	Staże: 172 uczestników (w tym 127 kobiet)	150 (w tym 113 kobiet)	14 (w tym 9 kobiet)	4 (w tym 4 kobiety), natychmiastowe rozwiązanie umowy, w tym z własnej winy
3.	Jednorazowe środki na podjęcie działalności gospodarczej: 124 uczestników (w tym 47 kobiet)	124 (w tym 47 kobiet)	0	0
Ogółem: 374 osoby (w tym 206 kobiet)		318 osób (w tym 176 kobiet)	17 osób (w tym 10 kobiet)	5 osób (w tym 4 kobiety)

2. Projekt: „Standaryzowana profesjonalność”

Priorytet VI Rynek pracy otwarty dla wszystkich

Działanie 6.1 Poprawa dostępu do zatrudnienia oraz wspierania aktywności zawodowej w regionie

Poddziałanie: 6.1.2 Wsparcie Powiatowych i Wojewódzkich Urzędów Pracy w realizacji zadań na rzecz aktywizacji zawodowej osób bezrobotnych w regionie

Liczba osób objętych wsparciem: 26 osób

Okres realizacji projektu: 01.01.2012 – 30.06.2014

Wartość ogólna projektu: 710 560,94 zł

Cel projektu

Celem projektu było zwiększenie dostępu osób bezrobotnych z problemami zawodowymi do usług poradnictwa zawodowego i pośrednictwa pracy na wystandaryzowanym poziomie poprzez kontynuowanie zatrudnienia doradców zawodowych i pośredników pracy. Jednym z głównych założeń projektu było i nadal będzie podnoszenie jakości świadczonych usług poprzez promowanie ustawicznego kształcenia w systemie edukacji pozaszkolnej pracowników urzędu pracujących na rzecz osób bezrobotnych i biernych zawodowo wspomagających wczesną identyfikację ich potrzeb.

Odbiorcy projektu

Projekt skierowany został do kluczowych pracowników Powiatowego Urzędu Pracy (doradców zawodowych, pośredników pracy, specjalistów ds. rozwoju zawodowego, liderów Klubu Pracy)

Działania zaplanowane w projekcie

W ramach projektu **kontynuowane jest zatrudnienie 4 doradców zawodowych i 5 pośredników pracy**

Beneficjenci ostateczni projektu uczestniczyli w **szkoleniach/kursach zawodowych** tematycznie wspomagającej ich pracę zawodową na poszczególnych stanowiskach takich jak:

- ◆ „Aktywizacja i profilowanie osób bezrobotnych w świetle planowanych zmian”
- ◆ „Zastosowanie modelu funkcjonowania agencji pośrednictwa pracy w działalności powiatowych urzędów pracy”
- ◆ „Doradca zawodowy jako doradca klienta – nowe metody pracy z osobą bezrobotną, diagnoza, identyfikacja potrzeb i indywidualny dobór wsparcia”
- ◆ „Szkolenia i przygotowanie zawodowe osób dorosłych z pomocą de minimis w praktyce. Badanie potrzeb szkoleniowych w aspekcie zlecenia i powierzania szkoleń. Bony szkoleniowe – dobre praktyki”

3. Projekt „Wykorzystaj szansę”

Priorytet VI Rynek pracy otwarty dla wszystkich

Działanie 6.1 Poprawa dostępu do zatrudnienia oraz wspierania aktywności zawodowej w regionie

Poddziałanie 6.1.1: Wsparcie osób pozostających bez zatrudnienia na regionalnym rynku pracy

Liczba osób objętych wsparciem: 20 osób

Okres realizacji projektu: 01.10.2013 – 31.12.2014

Wartość ogólna projektu: 290 378,00 zł

Cel projektu

Celem projektu było i będzie zwiększenie aktywności zawodowej oraz zdolności do zatrudnienia młodych osób niepełnosprawnych poprzez umożliwienie wejścia na rynek pracy i podjęcia stażu u pracodawcy.

Odbiorcy projektu

Uczestnikami projektu są osoby posiadające orzeczenie o niepełnosprawności, zamieszkałe na terenie powiatu ostrowskiego, a ich wyłonienie poprzedzone zostało rozmową z doradcą zawodowym celem ustalenia predyspozycji wykonywania określonego zawodu.

Profil uczestników projektu:

Długotrwale bezrobotni	Bezrobotni w wieku 30 roku życia	Niepełnosprawni	Kobiety	Bezrobotni zamieszkali na obszarach wiejskich
6	19	19	13	12
30%	100%	100%	68%	60%

Działania aktywizujące:

Wsparcie zostało dostosowane do potrzeb i predyspozycji uczestników projektu. Zwiększono możliwości zatrudnienia dla tej grupy poprzez wykorzystanie sprawdzonych form aktywizacji zawodowej takich jak:

- ♣ **Trening umiejętności społecznych** nabycie umiejętności koniecznych do radzenia sobie w życiu zawodowym i prywatnym oraz radzenia sobie z sytuacjami stresowymi, pomocny w odnalezieniu się na rynku pracy, rozwijający umiejętności społeczne niezbędne do utrzymania poprawnych relacji z ludźmi;
- ♣ **Szkolenia** prowadzące do podniesienia, uzupełnienia lub zmiany kwalifikacji zawodowych;
- ♣ **Staż** pozwalające nabyć praktyczne umiejętności do wykonywania pracy oraz zdobyć doświadczenie zawodowe.

Limit środków wydatkowany na poszczególne aktywne formy:

Lp.	Forma wsparcia	Rok 2013	Wydatkowano
1.	Trening umiejętności społecznych	9 730,00	9 513,20
2.	Szkolenia	41 557,88	23138,84
3.	Staż	8 480,12	7 244,96
4.	Zarządzanie projektem	610,00	538,90
RAZEM		60 378,00	40 435,90

Lp.	Forma wsparcia / liczba uczestników	Odmowy uczestnictwa w zaplanowanych formach wsparcia lub rezygnacja z ewidencji	Inne powody wyrejestrowania
1.	Trening umiejętności społecznych: 20 (w tym 14 kobiety)	0	0
2.	Szkolenia: 20 (w tym 14 kobiet)	0	0
3.	Stáže: 20 (w tym 14 kobiet)	1	Przerwanie odbywania stażu bez uzasadnionej przyczyny
Ogółem: 20 osoby (w tym 14 kobiet)		1 osoba (w tym 1 kobiet)	1 osób (w tym 1 kobiety)

X. Targi Pracy i Edukacji Zawodowej

8 marca 2013 roku w hali sportowej Zespołu Szkół Usługowych w Ostrowie Wielkopolskim odbyły się Targi Pracy i Edukacji Zawodowej. Organizatorem przedsięwzięcia był Powiatowy Urząd Pracy w Ostrowie Wielkopolskim oraz OHP. Patronat nad targami objął Starosta Ostrowski.

Po raz pierwszy do udziału w targach zaproszono szkoły ponadgimnazjalne z terenu Powiatu Ostrowskiego, które w swojej ofercie kształcenia posiadają kierunki zawodowe.

Swoje stoiska wystawiły następujące szkoły:

- ♣ Zespół Szkół Budowlano-Energetycznych
- ♣ Zespół Szkół Ponadgimnazjalnych CKU Przygodzice
- ♣ Zespół Szkół Transportowo-Elektrycznych
- ♣ Zespół Szkół Usługowych
- ♣ Zespół Szkół Ekonomicznych

Jak co roku na targach pojawiło się kilkudziesięciu pracodawców z ofertami pracy w kraju i za granicą, ofertami staży oraz ofertami kształcenia w formach pozaszkolnych, w tym też ofertą szkoleń.

Oprócz stoiska urzędu pracy, obecni byli także Inspektorzy z Państwowej Inspekcji Pracy, pracownicy ZUS-u, Urzędu Skarbowego i Urzędu Miasta. Ponadto w ramach targów informacji związanych z

tematyką Unii Europejskiej i Europejskiego Funduszu Społecznego udzielał Punkt Informacji Funduszy Europejskich z Ostrzeszowa.

Podczas targów można było nie tylko spotkać się z firmami reprezentującymi różne branże i specjalności ale również przedstawicielami Wojskowej Komendy Uzuppełnień i Komendy Powiatowej Policji zachęcającymi do wstąpienia w ich szeregi.

W ramach targów odbyło się także spotkanie doradcy zawodowego reprezentującego Centrum Aktywizacji Zawodowej działającego w naszym urzędzie z pedagogami i doradcami zawodowymi zajmującymi się problematyką poradnictwa zawodowego w Powiecie Ostrowskim. Zaproszenie skierowane zostało do 43 placówek edukacyjnych w tym do wszystkich szkół gimnazjalnych i ponadgimnazjalnych w powiecie. Na zaproszenie odpowiedziały 23 osoby zajmujące się problematyką doradztwa zawodowego w swoich instytucjach. Spotkanie dotyczyło sytuacji na lokalnym rynku pracy z uwzględnieniem zawodów deficytowych i nadwyżkowych w Powiecie Ostrowskim i Województwie Wielkopolskim. Szczególnym zainteresowaniem cieszyły się informacje dotyczące przewidywanych procesów na rynku pracy i wzrostu zapotrzebowania na nietypowe kwalifikacje.

W trakcie spotkania jego uczestnicy potwierdzili celowość i chęć uczestnictwa w spotkaniach o podobnym charakterze. W związku z tym kolejne odbędzie się podczas targów pracy i edukacji w 2014 roku.

Powiatowy Urząd Pracy w Ostrowie Wielkopolskim

OHP

Powiat Ostrowski

CA CENTRUM AKTYWIZACJI ZAWODOWEJ

TARGI PRACY I EDUKACJI ZAWODOWEJ

POD PATRONATEM STAROSTY OSTROWSKIEGO

8 marca 2013r.
w godzinach 10⁰⁰ - 14⁰⁰
Zespół Szkół Usługowych
ul. Wolności 12
Ostrów Wlkp.
HALA SPORTOWA
(wjazd od ul. Wojska Polskiego)

OFERUJEMY:

- Oferty pracy w kraju i za granicą
- Oferty szkoleń
- Oferty staży
- Punkt Pośrednictwa Pracy OHP - oferty pracy dla młodzieży
- Oferty kształcenia w formach pozaszkolnych

ZAPEWNIAMY PORADY SPECJALISTÓW:

- Zakład Ubezpieczeń Społecznych
- Wydział Inicjatyw Gospodarczych Urzędu Miejskiego
- Państwowa Inspekcja Pracy
- Urząd Skarbowy
- a także z Powiatowego Urzędu Pracy: doradca zawodowy, specjalista ds. rozwoju zawodowego, pośrednik pracy, lider klubu pracy

Firmy zainteresowane udziałem w Targach Pracy prosimy o kontakt z Powiatowym Urzędem Pracy, tel: 62-73-73-219 lub 62-73-73-220

XI. Pomoc państwa w spłacie niektórych kredytów mieszkaniowych

Ustawa z dnia 19 czerwca 2009r. o pomocy państwa w spłacie niektórych kredytów mieszkaniowych (Dz.U. nr 115, poz. 964). udzielonych osobom, które utraciły pracę lub zlikwidowały działalność gospodarczą, zarejestrowały się jako bezrobotne i mają prawo do zasiłku umożliwiła skorzystanie z pomocy państwa w spłaceniu maksymalnie przez okres 12 miesięcy, rat kapitałowych i odsetkowych

kredytu hipotecznego. Miesięczna kwota pomocy nie mogła być wyższa niż rata kredytu, ale nie więcej niż 1200 złotych.

Ustawa adresowana była do osób, które utraciły pracę po 1 lipca 2008r. i złożyły wniosek o udzielenie pomocy do końca 2010r. Na pomoc mogły liczyć osoby posiadające tylko jedno mieszkanie obciążone kredytem lub dom jednorodzinny. Z dopłat mogły skorzystać też osoby, które prowadziły samodzielną działalność na własny rachunek, ale w związku z kryzysem musiały z niej zrezygnować. Pomocą objęci byli również małżonkowie posiadający wspólnotę majątkową, jeżeli pracę utracił współmałżonek nie będący kredytobiorcą.

W 2013r. 6 osób (z 9, którym pomocy udzielono) rozpoczęły spłatę udzielonej pomocy.

Do końca 2013r. spłacono pomoc w kwocie 63.665,57 zł.

XII. Pozostała obsługa klientów PUP

1. Wystawiono 9360 zaświadczeń, z tego np:
 - a. 4174 - do ośrodków pomocy społecznej – odnotowano radykalny spadek w tej kategorii dzięki wdrożeniu Aplikacji Centralnej
 - b. 275 - do banków
 - c. 1405 - do jednostek oświaty
 - d. 202 - do zakładów opieki zdrowotnej – odnotowano radykalny spadek w tej kategorii dzięki wdrożeniu systemu EWUŚ w zakładach opieki zdrowotnej
 - e. 3.400 - o okresie pobierania wystawiane po utracie prawa do zasiłku
 - f. 1218 - po okresie odbywania stażu, szkolenia:
 - g. 2015 - do emerytury, renty, kapitału początkowego, stażu pracy, itp. wystawiane na podstawie dokumentacji zarchiwizowanej
2. Udzielono 564 odpowiedzi na zapytania kierowane z Państwowej Inspekcji Pracy, Sądu, Policji, Prokuratury, w tym 111 zapytań dotyczyło dysponowania różnymi rodzajami ofert pracy.
3. Wydano 29991 decyzji administracyjnych.
4. Wydano 3350 informacji o uzyskanych przez podatnika dochodach oraz pobranych zaliczkach na podatek dochodowy – PIT 11.
5. Wydano 14119 informacji rocznych dla osób ubezpieczonych - RMUA.
6. Korespondencja:
 - a. W dzienniku korespondencyjnym zarejestrowano 28826 wpływających pism i 932 nierejestrowane, różnego rodzaju oferty handlowe
 - b. Wysłano 24185 przesyłek listowych w tym: 23674 listów poleconych
 - c. Za pośrednictwem użytkowanego systemu obiegu dokumentów wysłano 2927 e-maili
 - d. Odnotowano wpływ 133 formularzy elektronicznych przekazywanych po pośrednictwem strony internetowej

XIII. Obsługa informatyczna urzędu

1. Na bieżąco dbano o spójność i integralność bazy danych oraz wsparcie dla użytkowników systemów, redagowano stronę internetową urzędu oraz podmiotową Biuletynu Informacji Publicznej;
2. Zainstalowano nowy serwer i macierz dyskową;
3. Wdrożono wirtualizację 4 serwerów i 4 stacji roboczych;
4. Udostępniono Aplikację Centralną i informacje pobranych świadczeniach Gminnym i Miejsko-Gminnym Ośrodkiem Pomocy Społecznej co przyczyniło się do radykalnego spadku wystawianych zaświadczeń przez urząd pracy;
5. Rozpoczęto prace nad wdrożeniem SEPI - dwukierunkowej wymiany danych między PUP a Ośrodkami Pomocy Społecznej;
6. Wdrożono pełną rejestrację klientów przez Internet;

XIV. Składnica akt Powiatowego Urzędu Pracy w Ostrowie Wielkopolskim

1. Przejęto do archiwum podręcznego w składnicy akt w 2013r. 48 metry bieżące (mb) akt, w tym 16,5 mb akt osobowych tj. 5600 kart oraz 31,5 mb pozostałych akt.
2. Akta osobowe przejęte do archiwum podręcznego w składnicy akt w 2013r., sprawdzono, naniesiono poprawki i wprowadzono do bazy archiwum w wersji elektronicznej.
3. Akta osobowe przejęte do archiwum podręcznego w składnicy akt w 2012 (24mb) i 2013 (3,5mb)., w ilości 27,5 mb opisano i zapakowano w koperty.
4. Przewieziono z głównej siedziby urzędu do pomieszczeń składnicy akt przy ul. Staszica 70 mb akt.
5. Uporządkowano, opisano i zapakowano w koperty, bądź wymieniono na nowe koperty, akta osobowe znajdujące się w składnicy akt przy ul. Staszica tj. ok. 2 mb akt.
6. Przepakowano w nowe kartony akta osobowe znajdujące się w pomieszczeniach przy Al. Powstańców Wlkp. 14, przejęte do końca 2000 roku tj. około 5 mb.
7. Zainstalowano w pomieszczeniach składnicy akt przy ul. Staszica -8 regałów i zakupiono dodatkowo 14 nowych regałów. W związku z powyższym koniecznym było przesunięcie akt i nowe ich ułożenie - tj. ok. 75 mb.
8. Wpłynęło 855 wniosków indywidualnych o wystawienie zaświadczenia lub wglądu do akt (tj. np. PIT , sprawdzenie czy w aktach nie znajdują się oryginały świadectw pracy, świadectw ukończenia szkoły)
9. Wystawiono ogółem 2015 zaświadczeń do emerytur, rent, kapitału początkowego, stażu pracy itp., w tym 1720 na podstawie dokumentacji zarchiwizowanej.
10. Udzielono odpowiedzi na 116 pism kierowanych z Zakładu Ubezpieczeń Społecznych.
11. Ilość akt aktywnych wypożyczonych z innych działów na potrzeby składnicy akt w celu wystawienia zaświadczeń– 295
12. Ilość akt / teczek bezrobotnych wypożyczonych z archiwum :
 - ♦ na potrzeby działu Finansowo –Księgowego – 316
 - ♦ na potrzeby pozostałych działów – 1224
 - ♦ w celu wystawienia zaświadczeń – 1720

XV. Rozwiązania dla klientów

1. Wysyłka SMS

Powiatowy Urząd Pracy Ostrowie Wielkopolskim do 31 maja 2013r. kontynuował obsługę zewnętrznego systemu umożliwiającego wysyłanie sms przypominających o terminie stawienia się w urzędzie pracy. W lutym 2013r. system wykorzystany został również do wysyłki informacji na temat Targów Pracy.

Liczba wysłanych wiadomości za pośrednictwem systemu sms przypominacz w 2013r. wyniosła 43405.

Miesiąc	Liczba wiadomości wysłanych w 2013r.
styczeń	8179
luty	14984
marzec	6338
kwiecień	8490
maj	5414

Od czerwca 2013r. **22.347** sms zostało wysłanych za pośrednictwem Systemu Informatycznego Syriusz.

Miesiąc	Liczba wiadomości wysłanych w 2013r.
czerwiec	3585
lipiec	3369
sierpień	2966
wrzesień	3092
październik	3164
listopad	3106
grudzień	3314

2. BAZA CV

Powiatowy Urząd Pracy w Ostrowie Wielkopolskim prowadzi usługę nazwaną Bazą CV, pozwalającą na zamieszczenie życiorysu zawodowego na wewnętrznym serwerze Urzędu. Z Bazy CV korzystają osoby bezrobotne i poszukujące pracy, które w aktywny sposób poszukują zatrudnienia. Głównym celem bazy jest pomoc osobom zarejestrowanym w szybszym podjęciu zatrudnienia i zwiększeniu dostępu do interesujących ich ofert pracy. Baza CV obsługiwana jest przez pośredników pracy, którzy na bieżąco weryfikują dostępne i napływające odpowiednie oferty pracy, informując o nich osobę zarejestrowaną.

Do bazy CV w 2013r. wpłynęło 147 aplikacji, z tego:

1. 74 to CV nadesłane od osób nie zarejestrowanych w Powiatowym Urzędzie Pracy w Ostrowie Wielkopolskim,
 2. 73 to CV osób zarejestrowanych w naszym urzędzie.
- 38 osób otrzymało informacje na temat ofert pracy.



3. Zielona Linia – Infolinia Urzędów Pracy

Powiatowy Urząd Pracy w Ostrowie Wielkopolskim obsługuje Punkt Abonencko - Konsultacyjny, który współpracuje z Centrum Informacyjno - Konsultacyjnym Służb Zatrudnienia „Zielona Linia”. Konsultanci „Zielonej Linii” udzielają informacji na temat usług rynku pracy, świadczeń oraz wsparcia oferowanego przez powiatowe urzędy pracy. Konsultanci odpowiadają na pytania z zakresu ustawy o promocji zatrudnienia i instytucjach rynku pracy, a także z podstawowych zagadnień z kodeksu pracy. W przypadku szczegółowych pytań dotyczących sprawy w tutejszym urzędzie, informacji udzielają przeszkoleni pośrednicy pracy.

Opłata za rozmowę przez infolinię – jak za jeden impuls połączenia lokalnego.

Możliwy jest też kontakt e-mail: biuro@zielonalinia.gov.pl



4. Konkurs „Czas na staż”

Powiatowy Urząd Pracy w Ostrowie Wielkopolskim w lutym 2013 ogłosił nabór na drugą edycję konkursu „Czas na staż”. Konkurs miał charakter otwarty i skierowany był do absolwentów rocznika 2012 i 2013 szkół ponadgimnazjalnych i wyższych zarejestrowanych w Urzędzie Pracy. Osoby te nie mogły wcześniej odbywać stażu, jak również spełniać jeden z dwóch warunków:

- osoba bezrobotna do 25 roku życia,
- osoba bezrobotna do 27 roku życia, której od daty ukończenia szkoły wyższej określonej w dyplomie, świadectwie lub innym dokumencie nie upłynęło jeszcze

12 miesięcy.

Konkurs był przeprowadzony w terminie 05.02.2013 do 31.03.2013 r. i składał się z trzech etapów:

- etap I – składanie aplikacji w dniach 05. – 28.02.2013 r.,
- etap II – przeprowadzenie testu, składającego się z 30 otwartych i zamkniętych pytań, sprawdzającego wiedzę z zakresu funkcjonowania samorządu terytorialnego i postępowania administracyjnego w dniach 01. – 15.03.2013 r.,
- etap III – przeprowadzenie rozmów kwalifikacyjnych z osobami, które uzyskały najwyższą ilość punktów w dniach 16. – 31.03.2013 r.

Aplikacje złożyły 83 osoby. Po przejściu przez wszystkie III etapy wyłoniono 19 kandydatów. W oparciu o posiadane przez nich kwalifikacje zostali oni skierowani do odbycia 6 miesięcznego stażu u partnerów konkursu, którymi w drugiej edycji konkursu byli:

- Starostwo Powiatowe w Ostrowie Wielkopolskim,
- Urząd Miejski w Ostrowie Wielkopolskim,
- Komenda Powiatowa Policji w Ostrowie Wielkopolskim,
- Powiatowa Stacja Sanitarno-Epidemiologiczna w Ostrowie Wielkopolskim,
- Powiatowy Inspektorat Weterynarii w Ostrowie Wielkopolskim,
- Zakład Ubezpieczeń Społecznych Ostrów Wielkopolski,
- Urząd Skarbowy w Ostrowie Wielkopolskim,
- Prokuratura Okręgowa w Ostrowie Wielkopolskim,
- Sąd Rejonowy w Ostrowie Wielkopolskim,
- Powiatowe Centrum Pomocy Rodzinie w Ostrowie Wielkopolskim.

XVI. Współpraca z innymi podmiotami

1. Wielkopolskie Obserwatorium Rynku Pracy

Powiatowy Urząd Pracy w Ostrowie Wielkopolskim współpracuje z Wielkopolskim Obserwatorium Rynku Pracy już od 2010 roku w ramach projektów POKL Poddziałanie 6.1.2

WORP – czas realizacji 1.06.2010 r. – 31.05.2013 r.

Podstawowym celem, dla którego zostało powołane Wielkopolskie Obserwatorium Rynku Pracy, było zmniejszenie bezrobocia w województwie poprzez długofalowe, kompleksowe zbadanie oraz dostarczanie aktualnej i rzetelnej wiedzy o uwarunkowaniach społeczno-gospodarczych w Wielkopolsce, aktualnych trendach rozwojowych, prognozach zmian przewidywanych w gospodarce regionu – w tym na rynku pracy – ułatwiającej podejmowanie decyzji w zakresie polityki społeczno-gospodarczej.

Przez cały okres trwania projektu działania podejmowane w ramach WORP koncentrowały się przede wszystkim na monitorowaniu i rozpowszechnianiu informacji dotyczących obszaru rynku pracy, monitorowaniu kierunków kształcenia w regionie, badaniu potrzeb pracodawców.

Efekty realizowanych badań i analiz dostępne są na stronie internetowej

<http://obserwatorium.wup.poznan.pl/badania-i-analizy/>

Wykaz zawodów wg szansy zatrudnienia w Wielkopolsce¹ na podstawie danych za I półrocze 2013r.

Sprawozdanie z działalności Powiatowego Urzędu Pracy w Ostrowie Wielkopolskim za rok 2013

D E F I C Y T	<ul style="list-style-type: none"> • Agent ubezpieczeniowy • Asystent do spraw księgowości • Asystent nauczyciela przedszkola • Brukarz • Cieśla • Doradca finansowy • Doradca klienta • Kierowca ciągnika siodłowego • Kierowca operator wózków jezdniowych • Kierowca samochodu ciężarowego • Kontroler biletów • Monter mebli 	<ul style="list-style-type: none"> • Ogrodnik - uprawa grzybów jadalnych • Operator koparki • Operator koparko - ładowarki • Operator obrabiarek sterowanych numerycznie • Operator urządzeń przetwórstwa drobiu • Operator wtryskarki • Opiekun osoby starszej • Opiekun w domu pomocy społecznej • Opiekunka domowa • Pilarz • Pomoc kuchenna • Pomocniczy robotnik polowy 	<ul style="list-style-type: none"> • Pomocniczy robotnik przy konserwacji terenów zieleni • Pomocniczy robotnik przy uprawie roślin i hodowli zwierząt • Portier • Pracownik centrum obsługi telefonicznej (pracownik call center) • Pracownik kancelaryjny • Pracownik ochrony fizycznej bez licencji • Pracownik ochrony fizycznej I stopnia • Pracownik prac dorywczuch • Pracownik pralni chemicznej • Pracownik przygotowujący posiłki typu fast food 	<ul style="list-style-type: none"> • Przedstawiciel handlowy • Robotnik gospodarczy • Rozbieracz - wykrawacz • Sekretarka • Spawacz metodą MAG • Spawacz metodą MIG • Specjalista ds. sprzedaży • Spedytor • Sprzątaczką biurową • Sprzedawca w branży spożywczej • Technik prac biurowych • Telemarketer • Tynkarz • Ubojowy • Urzędnik podatkowy
--	--	--	--	---

Zawody przyporządkowane zostały na podstawie wskaźnika intensywności nadwyżki (deficytu) zawodów, wyliczonego jako stosunek średniej miesięcznej liczby zgłoszonych ofert pracy do średniej miesięcznej liczby zarejestrowanych bezrobotnych w danym zawodzie w I półroczu 2013 roku. Przy czym zbiór zawodów nadwyżkowych nie uwzględnia zawodów, w których zarejestrowało się średnio mniej niż średnio 15 osób w miesiącu, natomiast deficytowych nie uwzględnia zawodów, dla których wpłynęło mniej niż średnio 10 ofert pracy w miesiącu.

N A D W Y Ż K A	<ul style="list-style-type: none"> • Architekt • Asystent usług pocztowych • Barman • Betoniarz • Betoniarz - zbrojarz • Blacharz samochodowy • Cieśla szalunkowy • Cukiernik • Dozorca • Ekonomista • Elektromechanik pojazdów samochodowych • Elektromechanik • Elektromonter (elektryk) zakładowy • Elektromonter instalacji elektrycznych • Elektryk • Filolog - filologia polska • Filolog - filologia obcojęzyczna • Fizjoterapeuta • Formierz odlewnik • Fotograf • Frezer • Fryzjer • Hydraulik • Inżynier budownictwa - budownictwo ogólne • Inżynier rolnictwa • Inżynier zootechniki • Kasjer handlowy • Kelner • Kierowca ciągnika rolniczego • Kierowca samochodu osobowego • Kosmetolog • Kosmetyczka • Krawiec 	<ul style="list-style-type: none"> • Kucharz małej gastronomii • Kucharz • Kulturoznawca • Lakiernik samochodowy • Logistyk • Magazynier • Malarz - tapeciarski • Malarz budowlany • Mechanik - operator pojazdów i maszyn rolniczych • Mechanik maszyn i urządzeń przemysłowych • Mechanik pojazdów samochodowych • Mechanik samochodów osobowych • Monter instalacji centralnego ogrzewania i ciepłej wody • Monter instalacji i urządzeń sanitarnych • Monter konstrukcji stalowych • Monter podzespołów i zespołów elektronicznych • Monter sprzętu oświetleniowego i lamp elektrycznych • Murarz • Nauczyciel nauczania początkowego • Nauczyciel przedszkola • Nauczyciel wychowania fizycznego • Obuwnik przemysłowy • Ogrodnik terenów zieleni • Operator urządzeń przetwórstwa owocowo-warzywnego • Pakowacz 	<ul style="list-style-type: none"> • Pedagog • Piekarz • Pielęgniarka • Politolog • Posadzkarz • Pracownik socjalny • Prawnik legislator • Robotnik budowlany • Robotnik drogowy • Robotnik magazynowy • Robotnik placowy • Robotnik pomocniczy w przemyśle przetwórczym • Rolnik produkcji roślinnej i zwierzęcej pracujący na własne potrzeby • Rolnik • Rzeźnik - wędliniarz • Salowa • Socjolog • Spawacz ręczny gazowy • Specjalista administracji publicznej • Specjalista ds. badań społeczno-ekonomicznych • Specjalista ds. finansów • Specjalista ds. marketingu i handlu • Specjalista ds. organizacji usług gastronomicznych, hotelarskich i turystycznych • Specjalista ds. rachunkowości • Specjalista ds. stosunków międzynarodowych • Specjalista ochrony środowiska • Specjalista zastosowań informatyki 	<ul style="list-style-type: none"> • Sprzedawca w stacji paliw • Sprzedawca • Stolarz budowlany • Stolarz meblowy • Stolarz • Szwaczka • Ślusarz • Tapicer • Technik administracji • Technik agrobiznesu • Technik architektury krajoznawstwa • Technik budownictwa • Technik ekonomista • Technik elektroniki • Technik elektryk • Technik farmaceutyczny • Technik handlowiec • Technik hotelarstwa • Technik informatyk • Technik logistyk • Technik masażysta • Technik mechanik obróbki skrawaniem • Technik mechanik • Technik mechanizacji rolnictwa • Technik ochrony środowiska • Technik ogrodnik • Technik organizacji usług gastronomicznych • Technik rolnik • Technik technologii drewna • Technik technologii odzieży • Technik technologii żywności • Technik usług kosmetycznych • Technik żywienia i gospodarstwa domowego • Tokarz w metalu
--	--	--	--	--

R Ó W N O W A G A	<ul style="list-style-type: none"> • Dekarz • Jelciarz • Kierowca operator wózków jezdniowych • Kierowca samochodu dostawczego • Kierownik działu produkcji • Konserwator części • Krojczy • Księgowy 	<ul style="list-style-type: none"> • Malarz konstrukcji i wyrobów metalowych • Monter konstrukcji aluminiowych • Monter pojazdów i urządzeń transportowych • Ogrodnik • Operator maszyn do obróbki skrawaniem • Operator maszyn drogowych 	<ul style="list-style-type: none"> • Operator maszyn i urządzeń przemysłu spożywczego • Operator urządzeń pakujących • Opiekun medyczny • Opiekunka dziecięca • Pomoc laboratoryjna • Pomocniczy robotnik szklarniowy • Pośrednik w obrocie nieruchomościami 	<ul style="list-style-type: none"> • Pracownik ds. osobowych • Pracownik do spraw ubezpieczeń • Recepcjonista • Specjalista do spraw kadr • Wychowawca w placówkach oświatowych, wychowawczych i opiekuńczych • Zaopatrzeniowiec
--	---	---	---	--

WORP II– okres realizacji 1.06.2013 r. – 31.05.2015 r.

Wielkopolskie Obserwatorium Rynku Pracy II (WORP II) jest projektem systemowym Programu Operacyjnego Kapitał Ludzki Poddziałania 6.1.2 "Wsparcie powiatowych i wojewódzkich urzędów pracy w realizacji zadań na rzecz aktywizacji zawodowej osób bezrobotnych w regionie". Jest to kontynuacja praktyk z zakresu analiz i monitoringu rynku pracy, jakie zostały wypracowane w ramach projektu Wielkopolskie Obserwatorium Rynku Pracy (WORP) w latach 2010-2013.

Dynamicznie zmieniający się rynek pracy stwarza konieczność jego monitorowania i elastycznego reagowania na nowe wyzwania. Sytuacja na rynku pracy wymaga kontynuowania działań w ramach idei stałego monitoringu oraz upowszechniania i wdrażania jego wyników, tak aby stanowiły one wsparcie przy podejmowaniu decyzji przez władze samorządowe, instytucje edukacyjne, publiczne służby zatrudnienia, podmioty gospodarcze, a także były pomocne przy indywidualnych wyborach ścieżki edukacyjnej lub zawodowej osób nieaktywnych zawodowo.

Wielkopolskie Obserwatorium Rynku Pracy II ma na celu poprawę jakości systemu analiz i monitoringu potrzeb rynku pracy oraz upowszechnienie dobrych praktyk w Wielkopolsce. Cele szczegółowe projektu to:

- ♦ poprawa jakości diagnoz zmian społeczno-gospodarczych w Wielkopolsce,
- ♦ wdrożenie systemu pracy z osobami bezrobotnymi na podstawie indywidualnych modeli wsparcia wybranych grup osób bezrobotnych,
- ♦ poprawa dostępu do informacji dotyczących sytuacji na rynku pracy podmiotów zajmujących się edukacją i kreowaniem polityki zatrudnienia w Wielkopolsce.

Zadania projektu koncentrują się przede wszystkim na monitorowaniu i rozpowszechnianiu informacji dotyczących regionalnego rynku pracy, ale także powiatowych rynków pracy. Informacje te będą rozpowszechniane poprzez raporty z badań i analiz, bazę informacji o rynkach pracy, a także poprzez propozycję praktycznego wykorzystania wyników badań w formie modeli wsparcia dla wybranych grup bezrobotnych.

Realizacja projektu przyczyni się do podejmowania trafnych działań w zakresie kształcenia, kierowania i adresowania form wsparcia w obszary i grupy najbardziej potrzebujące. Poprawa jakości systemu analiz i monitorowania potrzeb rynku pracy, wypracowane w ramach projektu modele wsparcia wybranych grup bezrobotnych oraz diagnoza zmian społeczno-gospodarczych pozwolą na bardziej skuteczne kreowanie polityki zatrudnienia, możliwość kompleksowego analizowania otoczenia społeczno-gospodarczego w Wielkopolsce, co bezpośrednio przełoży się na skuteczność pomocy udzielanej przez instytucje rynku pracy.

Przeprowadzone badania w 2013 roku:

1. Sytuacja kobiet na wielkopolskim rynku pracy wobec wyzwań demograficznych do 2030 roku
2. Zapotrzebowanie na pracowników w Wielkopolsce w 2012 roku
3. Badanie osób bezrobotnych zamieszkujących obszary wiejskie, rejestrujących się w Powiatowych Urzędach Pracy (PUP) na terenie województwa wielkopolskiego



2. Ośrodki Pomocy Społecznej i inne

Powiatowy Urząd Pracy kontynuował w roku 2013 współpracę z Ośrodkami Pomocy Społecznej z terenu powiatu Ostrowskiego. Zakres tej współpracy określają porozumienia podpisane z inicjatywy Powiatowego Urzędu Pracy z Ośrodkami Pomocy Społecznej.

Współpraca polega na sprawnej wymianie informacji dotyczących osób bezrobotnych oraz poszukujących pracy zarejestrowanych w Powiatowym Urzędzie Pracy w Ostrowie Wielkopolskim korzystających jednocześnie z pomocy Ośrodka Pomocy Społecznej wobec których podejmowane są działania aktywizacyjne. Działania te mają zapewnić optymalne możliwości aktywizacji poprzez kierowanie osób bezrobotnych do uczestnictwa:

- ✦ w kontrakcie socjalnym
- ✦ w indywidualnym programie usamodzielnienia
- ✦ lokalnym programie pomocy społecznej, o którym mowa w przepisach o pomocy społecznej
- ✦ w indywidualnym programie zatrudnienia socjalnego, o którym mowa w przepisach o zatrudnieniu socjalnym

Dodatkowo wymiana informacji dotyczy realizacji projektów współfinansowanych z Europejskiego Funduszu Społecznego w przypadku działań organizowanych przez jednostki organizacyjne pomocy społecznej dla osób zarejestrowanych jako bezrobotne w PUP .

Powiatowy Urząd Pracy w Ostrowie Wielkopolskim współpracuje także z Centrum Integracji Społecznej w Odolanowie. Wnioski o skierowanie do CIS , które wpływały do PUP wymagały zaopiniowania przez właściwe dla miejsca zamieszkania wnioskodawcy Ośrodki Pomocy Społecznej. W związku z tym kontynuowano współpracę z MGOPS w Odolanowie oraz podjęto współpracę z GOPS w Ostrowie Wielkopolskim polegającą na wspólnym analizowaniu wspomnianych wniosków celem wskazania zasadność skierowania do CIS. Na podstawie wniosków zaopiniowanych pozytywnie skierowano do Centrum Integracji Społecznej osoby długotrwale bezrobotne z terenu gminy Odolanów i gminy Ostrów Wielkopolski.

Otwartość Powiatowego Urzędu Pracy w Ostrowie Wielkopolskim na współpracę potwierdza fakt, iż coraz częściej zgłaszają się z propozycją współpracy oraz prośbą o pomoc instytucje zewnętrzne , które w ramach środków unijnych szkolą osoby bezrobotne. Są to między innymi; Eurocentrum Innowacji i Przedsiębiorczości, Vivid Consulting, Stowarzyszenie Razem dla Powiatu . Z prośbą o rozpowszechnianie informacji na temat swoich działań zgłaszają się także ośrodki prowadzące projekty z Poznania i Wrocławia.

Powiatowy Urząd Pracy w Ostrowie Wielkopolskim zawarł z Aresztem Śledczym w Ostrowie Wielkopolskim porozumienie w sprawie określenia współdziałania w zakresie prowadzenia oddziaływań mających na celu zapewnienie pomocy sprzyjającej właściwemu przygotowaniu do zwolnienia i ułatwiającej readaptację społeczną osobom pozbawionym wolności przybywającym w Areszcie Śledczym w Ostrowie Wielkopolskim.

W ramach porozumienia przedstawiciele Powiatowego Urzędu Pracy w Ostrowie Wielkopolskim podejmują działania na terenie Aresztu Śledczego w Ostrowie Wielkopolskim mające na celu przyswojenie sobie przez osoby osadzone zasad funkcjonowania urzędu pracy, warunków korzystania z różnych form pomocy i innych ważnych informacji wynikających ze statutowej działalności urzędu pracy. Spotkania przedstawicieli urzędu pracy z osobami pozbawionymi wolności odbywają się w miarę potrzeb zgłaszanych przez administrację aresztu. W spotkaniach biorą udział: doradca zawodowy, osoba zajmująca się orzecznictwem administracyjnym, pośrednik pracy.

XVII. Panorama Rynku Pracy

W 2013 roku ukazały się kolejne 2 numery Panoramy Rynku Pracy - Biuletynu Informacyjnego Powiatowego Urzędu Pracy w Ostrowie Wielkopolskim.

Z treścią bieżących i archiwalnych numerów naszego czasopisma, w formacie PDF, można zapoznać się na stronie internetowej www.pup.ostrowwkp.pl w zakładce Urząd/Nasze czasopismo lub bezpośrednio klikając na stronie głównej na ikonę Panorama Rynku Pracy.

**XVIII. Zatrudnienie w PUP:**

Zatrudnienie	31.12.2010r	31.12.2011r	31.12.2012	31.12.2013
ogółem	82	78	78	76
Z tego				
Ze środków Funduszu Pracy	22	22	18	16
Ze środków Europejskiego Funduszu Społecznego	7	6	9	9

Struktura zatrudnienia w Powiatowym Urzędzie Pracy w Ostrowie Wielkopolskim na dzień grudnia 2013r.:

31

Płeć		
	osób	%
Kobiety	73	96,1
Mężczyźni	3	3,9
Wykształcenie		
	osób	%
Zasadnicze zawodowe	0	0,0
Średnie ogólne	4	5,3
Policealne i średnie zawodowe	14	18,4
Wyższe	58	76,3
Wiek		
	osób	%
24 i mniej	1	1,3
25 - 34	26	34,2
35 - 44	30	39,5
45 - 54	10	13,2
55 i więcej	9	11,8
Staż pracy w służbach zatrudnienia		
	osób	%
do 1 roku	0	0,00
1 – 5	14	18,4
5 – 10	26	34,2
10-20	16	21,1
20 i więcej	20	26,3