



***Sprawozdanie z działalności
Powiatowego Urzędu Pracy
w Ostrowie Wielkopolskim
za rok 2011***

SPIS TREŚCI:

I. Liczba zarejestrowanych bezrobotnych z terenu Powiatu Ostrowskiego.....	3
1. Struktura zarejestrowanych bezrobotnych z terenu Powiatu Ostrowskiego.....	3
2. Liczba zarejestrowanych bezrobotnych z terenu Powiatu Ostrowskiego z podziałem na gminy....	3
3. Osoby bezrobotne według czasu pozostawania bez pracy, wieku, poziomu wykształcenia i stażu pracy na 31.12.2011r.....	4
4. Bezrobotne kobiety według czasu pozostawania bez pracy, wieku, poziomu wykształcenia i stażu pracy na 31.12.2011r.....	7
5. Kształtowanie się liczby bezrobotnych posiadających prawo do zasiłku w 2011r.....	8
6. Napływ do ewidencji osób bezrobotnych w 2011r.....	9
7. Wybrane kategorie bezrobotnych.....	10
8. Osoby w szczególnej sytuacji na rynku pracy.....	11
II. Liczba zarejestrowanych poszukujących pracy z terenu Powiatu Ostrowskiego.....	12
III. Zgłoszenia zwolnień z przyczyn ekonomicznych.....	12
IV. Pośrednictwo pracy.....	12
V. Odpływ z ewidencji osób bezrobotnych.....	14
VI. Osoby pobierające dodatek aktywizacyjny.....	16
VII. Aktywne formy przeciwdziałania bezrobociu.....	16
1. Szkolenia.....	16
2. Studia podyplomowe.....	17
3. Prace interwencyjne.....	17
4. Roboty publiczne.....	17
5. Prace społecznie użyteczne.....	18
6. Staże.....	18
7. Dotacje na rozpoczęcie działalności gospodarczej.....	18
8. Refundacja kosztów poniesionych na wyposażenie lub doposażenie stanowiska pracy dla skierowanego bezrobotnego.....	20
9. Monitoring umów.....	20
10. Limit środków wydatkowany na poszczególne aktywne formy.....	21
10.1. Program specjalny „Akademia Umiejętności Zawodowych”.....	21
10.2. Pomoc Powodzianom II.....	22
10.3. Program celowy dla Sklejka EKO SA.....	22
11. Państwowy Fundusz Rehabilitacji Osób Niepełnosprawnych.....	23
11.1. „JUNIOR – program aktywizacji zawodowej absolwentów niepełnosprawnych”.....	23
VIII. Doradztwo zawodowe.....	24
IX. Klub Pracy Powiatowego Urzędu Pracy.....	27
X. Projekty współfinansowane z Europejskiego Funduszu Społecznego w ramach Programu Operacyjnego Kapitał Ludzki 2007-2013.....	30
1. Projekt: Równe szanse.....	30
2. Projekt: Aktywny Urzędnik.....	31
XI. Targi Pracy.....	32
XII. Pomoc państwa w spłacie niektórych kredytów mieszkaniowych.....	33
XIII. Pozostała obsługa klientów PUP.....	33
XIV. Obsługa informatyczna urzędu.....	33
XV. Składnica akt Powiatowego Urzędu Pracy w Ostrowie Wielkopolskim.....	34
XVI. Nowe rozwiązania dla klientów.....	34
1. SMS Przypominacz.....	34
2. BAZA CV.....	35
3. Zielona Linia – Infolinia Urzędów Pracy.....	35
XVII. Udział w inicjatywach.....	35
1. Spółdzielnie socjalne, Centra Integracji Społecznej.....	35
2. Wielkopolskie Obserwatorium Rynku Pracy.....	36
3. Wielkopolski System Monitorowania i Prognozowania.....	36
4. Program aktywizacji studentów Uniwersytetów III wieku.....	36
XVIII. Panorama Rynku Pracy.....	37
XIX. Zatrudnienie w PUP.....	37

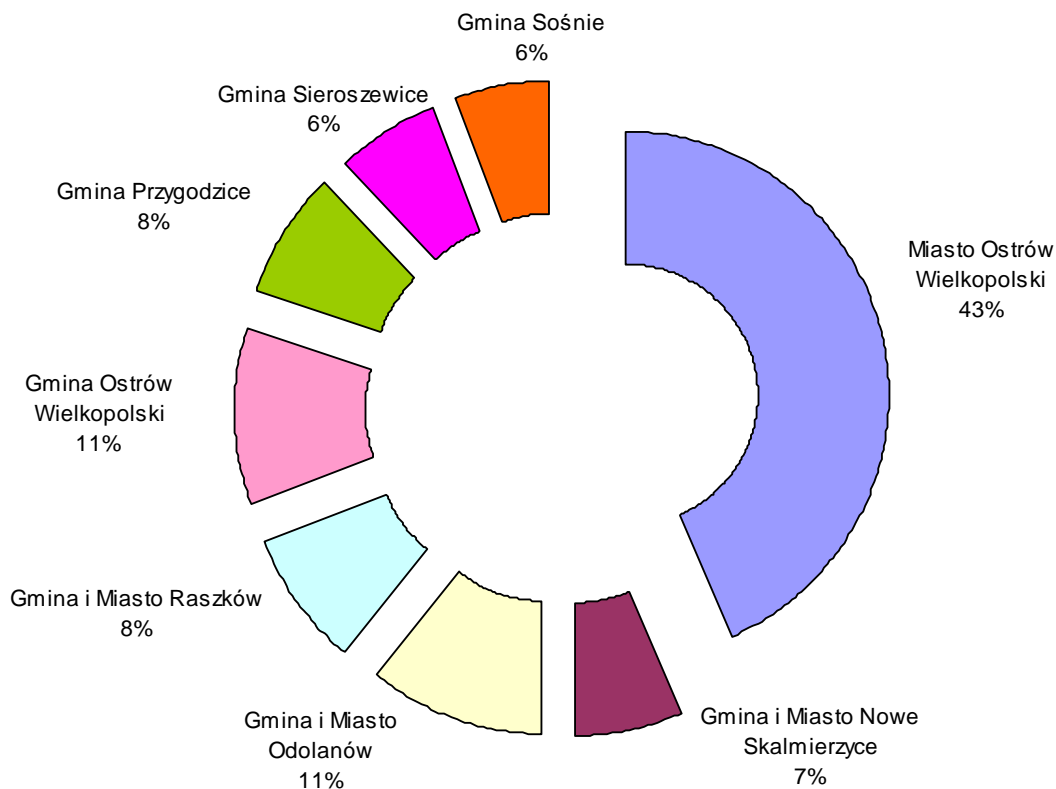
I. Liczba zarejestrowanych bezrobotnych z terenu Powiatu Ostrowskiego**1. Struktura zarejestrowanych bezrobotnych z terenu Powiatu Ostrowskiego**

	Stan na 31.12.2010r.	Stan na 31.03.2011r.	Stan na 30.06.2011r.	Stan na 30.09.2011r.	Stan na 31.12.2011r.	Wzrost +/- spadek - stanu
1	2	3	4	5	6	7=6-2
stopa bezrobocia	11,8 %	12,5%	9,9%	9,7%	10,5%	-1,3%
liczba zarejestrowanych ogółem	7442	7986	6156	6005	6536	-906
w tym kobiet	4163	4395	3732	3746	3803	-360
osoby zwolnione z przyczyn dotyczących zakładu pracy	199	189	136	110	112	-87
z prawem do pobierania zasiłku	1263	1324	948	869	1170	-93
w wieku produkcyjnym 18-44	5404	5830	4469	4423	4765	-639
pozostające bez pracy powyżej 12 m-cy	1858	2053	1700	1681	1732	-126

2. Liczba zarejestrowanych bezrobotnych z terenu Powiatu Ostrowskiego z podziałem na gminy

Wyszczególnienie	Liczba bezrobotnych na dzień 31 grudnia 2011r.								Liczba mieszkańców wg danych na 31.12.2010r.
	ogółem	kobiety	do 25 roku życia	powyżej 50 roku życia	długotrwale bezrobotni	zwoln.z przycz. zakł. pracy	z prawem do zasiłku	niepełno- sprawni	
Powiat ostrowski	6 536	3 803	1 631	1 244	2 759	112	1 170	427	159 641
Miasto Ostrów Wielkopolski	2 830	1 632	549	637	1 267	60	465	247	72 382
Gmina i Miasto Nowe Skalmierzyce	440	250	107	91	175	6	100	30	15 226
Gmina i Miasto Odolanów	713	428	238	107	258	12	136	22	14 049
Gmina i Miasto Raszków	529	309	140	85	230	5	97	28	11 586
Gmina Ostrów Wielkopolski	708	398	202	106	280	8	124	38	18 357
Gmina Przygodzice	519	313	160	75	190	10	119	33	11 759
Gmina Sieroszewice	410	236	130	65	184	7	66	17	9 648
Gmina Sośnie	387	237	105	78	175	4	63	12	6 634

Liczba osób bezrobotnych wg gmin Powiatu Ostrowskiego - stan na 31.12.2011r.

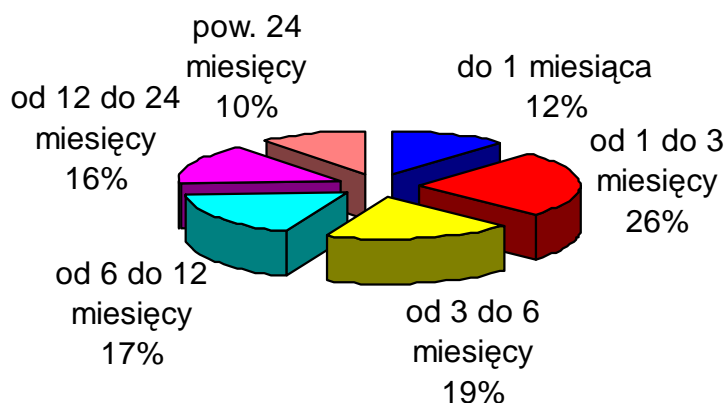


3. Osoby bezrobotne według czasu pozostawania bez pracy, wieku, poziomu wykształcenia i stażu pracy na 31.12.2011r.

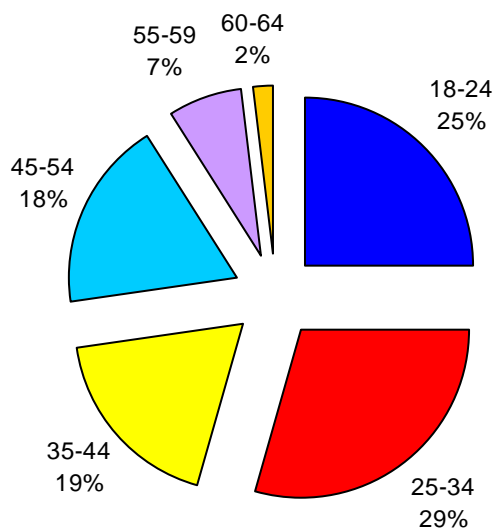
Wyszczególnienie			Liczba bezrobotnych razem	z tego według czasu pozostawania bez pracy w miesiącach					
				do 1	1-3	3-6	6-12	12-24	pow. 24
0			1	2	3	4	5	6	7
Czas pozostawania bez pracy w miesiącach	do 1	01	762	762					
	1-3	02	1652		1652				
	3-6	03	1256			1256			
	6-12	04	1134				1134		
	12-24	05	1050					1050	
	pow. 24	06	682						682

Wiek	18-24	07	1631	216	481	431	222	214	67
	25-34	08	1922	223	484	364	378	286	187
	35-44	09	1212	141	294	211	194	222	150
	45-54	10	1188	134	265	177	236	213	163
	55-59	11	463	40	103	55	83	94	88
	60-64 lata	12	120	8	25	18	21	21	27
Wykształcenie	wyższe	13	753	81	183	168	132	119	70
	policealne i średnie zawodowe	14	1460	166	335	294	263	242	160
	średnie ogólnokształcące	15	912	107	223	206	163	146	67
	zasadnicze zawodowe	16	2243	288	614	414	371	328	228
	gimnazjalne i poniżej	17	1168	120	297	174	205	215	157
Staż pracy ogółem	do 1 roku	18	1025	123	255	213	170	164	100
	1-5	19	1599	196	417	327	271	225	163
	5-10	20	925	116	231	166	187	126	99
	10-20	21	996	111	265	170	166	179	105
	20-30	22	708	85	174	105	130	134	80
	30 i więcej	23	263	35	70	42	59	32	25
	bez stażu	24	1020	96	240	233	151	190	110
Ogółem	25	6536	762	1652	1256	1134	1050	682	

Liczba osób bezrobotnych wg czasu pozostawania bez pracy - stan na 31.12.2011r.



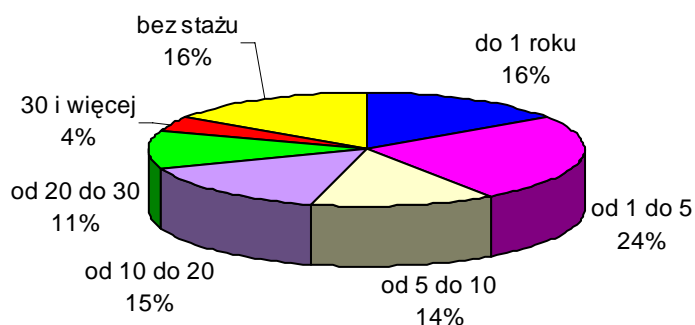
Liczba osób bezrobotnych wg wieku - stan na 31.12.2011r.



Liczba osób bezrobotnych wg wykształcenia - stan na 31.12.2011r.



Liczba osób bezrobotnych wg lat stażu pracy - stan na 31.12.2011r.



4. Bezrobotne kobiety według czasu pozostawania bez pracy, wieku, poziomu wykształcenia i stażu pracy na 31.12.2011r.

Wyszczególnienie			Liczba bezrobotnych kobiet razem	z tego według czasu pozostawania bez pracy w miesiącach					
				do 1	1-3	3-6	6-12	12-24	pow. 24
0			8	9	10	11	12	13	14
Czas pozostawania bez pracy w miesiącach	do 1	01	295	295					
	1-3	02	853		853				
	3-6	03	757			757			
	6-12	04	685				685		
	12-24	05	718					718	
	pow. 24	06	495						495
Wiek	18-24	07	1009	98	262	260	159	170	60
	25-34	08	1238	85	268	251	253	222	159
	35-44	09	727	52	148	121	118	163	125
	45-54	10	644	49	136	103	123	124	109
	55-59	11	185	11	39	22	32	39	42
	60-64 lata	12							
Wykształcenie	wyższe	13	547	49	131	133	92	87	55
	policealne i średnie zawodowe	14	951	81	199	186	170	184	131

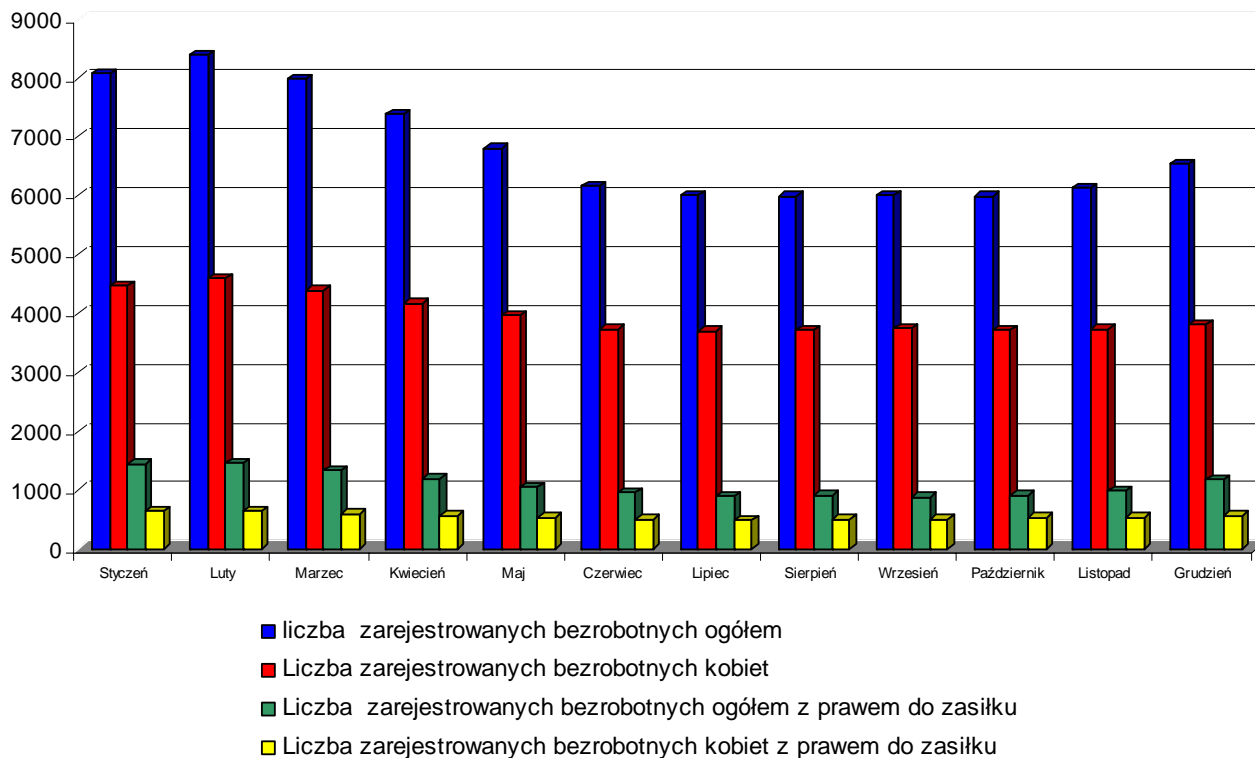
	średnie ogólnokształcące	15	609	52	139	131	124	109	54
	zasadnicze zawodowe	16	1066	78	241	212	189	204	142
	gimnazjalne i poniżej	17	630	35	143	95	110	134	113
Staż pracy ogółem	do 1 roku	18	665	66	147	131	116	121	84
	1-5	19	973	82	215	213	172	167	124
	5-10	20	529	35	115	99	117	88	75
	10-20	21	546	29	140	93	97	113	74
	20-30	22	294	31	56	50	52	67	38
	30 i więcej	23	78	6	24	18	18	8	4
	bez stażu	24	718	46	156	153	113	154	96
Ogółem	25	3803	295	853	757	685	718	495	

5. Kształtowanie się liczby bezrobotnych posiadających prawo do zasiłku w 2011r.

m-c	liczba zarejestrowanych bezrobotnych ogółem	Liczba zarejestrowanych bezrobotnych kobiet	Liczba zarejestrowanych bezrobotnych ogółem z prawem do zasiłku	Liczba zarejestrowanych bezrobotnych kobiet z prawem do zasiłku
Styczeń	8072	4469	1443	641
Luty	8387	4589	1459	633
Marzec	7986	4395	1324	599
Kwiecień	7380	4172	1191	560
Maj	6803	3959	1045	526
Czerwiec	6156	3732	948	500
Lipiec	6007	3696	888	479
Sierpień	5992	3717	910	497
Wrzesień	6005	3746	869	494
Październik	5992	3715	899	525
Listopad	6134	3725	989	535
Grudzień	6536	3803	1170	559

W 2011r. prawo do pobierania zasiłku posiadało 16,1% zarejestrowanych, z czego 49,8% stanowiły kobiety.

**Liczba osób bezrobotnych z prawem do zasiłku
w ogólnej liczbie osób bezrobotnych w 2011r.**

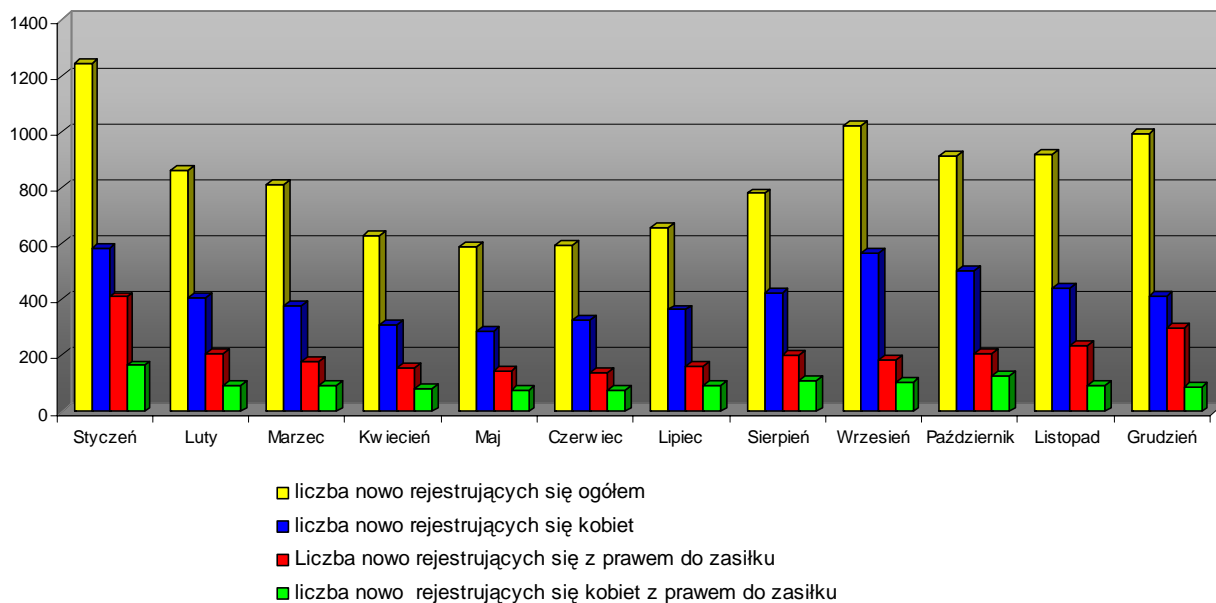


6. Napływ do ewidencji osób bezrobotnych w 2011r.

m-c	liczba nowo rejestrujących się ogółem	liczba nowo rejestrujących się kobiet	Liczba nowo rejestrujących się z prawem do zasiłku	liczba nowo rejestrujących się kobiet z prawem do zasiłku
Styczeń	1245	582	410	165
Luty	862	406	208	95
Marzec	812	380	181	92
Kwiecień	628	310	158	80
Maj	588	289	143	76
Czerwiec	594	328	140	78
Lipiec	657	364	164	93
Sierpień	780	422	200	112
Wrzesień	1024	566	184	103
Październik	912	505	208	126
Listopad	920	443	237	96
Grudzień	994	412	298	89

W 2011r. do ewidencji tutejszego urzędu pracy napłynęło 10016 nowych klientów posiadających status osoby bezrobotnej, z czego 5007, tj. 49,99% stanowiły kobiety. 2531 tj. 25,3% osób spośród nowych klientów posiadało na dzień rejestracji prawo do zasiłku dla bezrobotnych, z czego 1205 osób tj. 47,6% stanowiły kobiety.

Liczba osób nowo rejestrujących się w 2011r.



7. Wybrane kategorie bezrobotnych

Kategoria	zamieszkali na wsi		w tym posiadający gospodarstwo rolne		osoby w okresie do 12 m-cy od dnia ukończenia nauki		Cudzoziemcy	
	ogółem	kobiety	ogółem	kobiety	ogółem	kobiety	ogółem	kobiety
Styczeń	3842	2110	138	63	675	395	8	3
Luty	3973	2150	139	61	706	411	9	4
Marzec	3729	2039	132	58	683	406	10	6
Kwiecień	3403	1914	120	60	631	400	8	6
Maj	3141	1804	110	56	373	230	7	5
Czerwiec	2813	1687	105	53	222	152	6	4
Lipiec	2710	1643	105	55	228	151	6	5
Sierpień	2734	1681	107	59	296	197	9	8
Wrzesień	2793	1746	97	53	494	314	11	10
Październik	2859	1803	111	58	532	339	12	11
Listopad	2962	1824	108	51	536	337	9	8
Grudzień	3187	1859	127	58	582	367	9	8

Na koniec 2011r. mieszkańcy terenów wiejskich stanowili 46,8% ogółu zarejestrowanych bezrobotnych, kobiety zamieszkałe na terenach wiejskich stanowiły 46,6% zarejestrowanych bezrobotnych kobiet.

8. Osoby w szczególnej sytuacji na rynku pracy**Ogółem:**

Sytuacja osób	styczeń	luty	marzec	kwiecień	maj	czerwiec	lipiec	sierpień	wrzesień	październik	listopad	grudzień	Średni % ogółu bezrobotnych
do 25 roku życia	1988	2072	1959	1787	1669	1466	1439	1462	1556	1548	1549	1631	24,71
długotrwale bezrobotne	3285	3457	3393	3217	3028	2749	2712	2681	2678	2638	2679	2759	43,31
powyżej 50 roku życia	1500	1521	1475	1356	1264	1153	1130	1108	1094	1120	1156	1244	18,56
Bez kwalifikacji zawodowych	1646	1707	1706	1553	1459	1359	1316	1297	1287	1297	1310	1334	21,20
Bez doświadczenia zawodowego	1903	1979	1896	1728	1636	1484	1473	1477	1521	1470	1455	1511	23,98
Bez wykształcenia średniego	4326	4509	4296	3901	3500	3105	2949	2923	2948	3032	3156	3411	51,63
Samotnie wychowujące co najmniej jedno dziecko do 18 roku życia	536	576	562	525	508	491	474	481	477	487	493	508	7,51
Które po odbyciu kary pozbawienia wolności nie podjęły zatrudnienia	82	95	87	75	78	76	74	74	69	72	73	75	1,14
Niepełnosprawni	461	472	449	431	410	381	387	387	387	393	411	427	6,13
Po zakończeniu realizacji kontraktu socjalnego	0	0	0	0	0	0	0	0	0	0	0	0	0,00

Kobiety:

Sytuacja kobiet	styczeń	luty	marzec	kwiecień	maj	czerwiec	lipiec	sierpień	wrzesień	październik	listopad	grudzień	średni % ogółu kobiet
do 25 roku życia	1203	1219	1144	1083	1025	936	942	961	1021	1004	981	1009	26,25
długotrwale bezrobotne	2064	2158	2120	2046	1970	1856	1843	1840	1849	1789	1798	1833	48,55
kobiety które nie podjęły zatrudnienia po urodzeniu dziecka	607	633	699	648	620	592	597	605	602	608	595	590	15,50
powyżej 50 roku życia	593	592	584	552	521	501	499	489	495	507	514	537	13,38
Bez kwalifikacji zawodowych	1052	1079	1072	999	949	908	886	879	868	881	875	871	23,72
Bez doświadczenia zawodowego	1282	1308	1253	1164	1108	1026	1030	1039	1069	1020	1011	1030	27,96
Bez wykształcenia średniego	2013	2060	1981	1871	1736	1617	1559	1554	1595	1655	1666	1696	44,01
Samotnie wychowujące co najmniej jedno dziecko do 18 roku życia	490	526	515	477	463	451	437	441	438	441	442	453	11,68
Które po odbyciu kary pozbawienia wolności nie podjęły zatrudnienia	6	7	6	5	5	4	4	3	3	5	4	3	0,12
Niepełnosprawni	250	259	250	249	237	221	226	232	237	247	248	257	6,10
Po zakończeniu realizacji kontraktu socjalnego	0	0	0	0	0	0	0	0	0	0	0	0	0,00

II. Liczba zarejestrowanych poszukujących pracy z terenu Powiatu Ostrowskiego

m-c	poszukujący pracy	
	ogółem	Kobiet
Styczeń	125	51
Luty	128	50
Marzec	122	47
Kwiecień	108	44
Maj	97	38
Czerwiec	91	35
Lipiec	83	35
Sierpień	82	33
Wrzesień	75	28
Październik	78	28
Listopad	78	30
Grudzień	85	34

Poszukujący pracy – oznacza to osobę niezatrudnioną, lub cudzoziemca – członka rodziny obywatela polskiego, poszukującą zatrudnienia lub innej pracy zarobkowej oraz osobę zatrudnioną zgłaszającą zamiar i gotowość podjęcia innej pracy zarobkowej lub zatrudnienia w wyższym wymiarze czasu pracy, dodatkowego albo innego zatrudnienia lub innej pracy zarobkowej, zarejestrowaną w powiatowym urzędzie pracy.

III. Zgłoszenia zwolnień z przyczyn ekonomicznych

m-c	liczba przedsiębiorstw zgłaszających zwolnienia z przyczyn dotyczących zakładu pracy	liczba osób przewidzianych do zwolnienia
Styczeń	0	0
Luty	1	10
Marzec	2	23
Kwiecień	0	0
Maj	1	10
Czerwiec	2	38
Lipiec	1	3
Sierpień	2	5
Wrzesień	1	3
Październik	0	0
Listopad	0	0
Grudzień	0	0

W 2011r. 9 pracodawców (w tym 1 pracodawca dwukrotnie) zgłosiło zamiar redukcji 92 etatów.

IV. Pośrednictwo pracy

oferty pracy zgłoszone w miesiącu sprawozdanie	styczeń	luty	marzec	kwiecień	maj	czerwiec	lipiec	sierpień	wrzesień	październik	listopad	grudzień	ogółem
ogółem	243	264	626	332	587	327	404	445	535	271	548	139	4721
subsidiowane	14	10	255	41	283	42	34	15	18	15	11	10	748
zatrudnienie lub inna praca zarobkowa	243	264	501	327	403	305	398	439	534	271	548	139	4372
miejsca aktywizacji zawodowej	0	0	125	5	184	22	6	6	1	0	0	0	349
staż	0	0	80	4	182	21	5	6	1	0	0	0	299

miejsca przygotowania zawodowego	0	0	0	0	0	0	0	0	0	0	0	0	0
prace społecznie użyteczne	0	0	45	1	2	1	1	0	0	0	0	0	50
dla niepełnosprawnych	8	5	104	11	20	3	19	10	10	9	5	4	208
dla osób w okresie do 12 miesięcy od dnia ukończ. nauki	0	0	0	0	0	0	0	0	0	0	0	0	0
dla niepełnosprawnych subsydiowane	1	1	1	5	7	1	7	1	0	2	0	1	27
refundacje	13	9	8	21	29	18	18	8	15	12	11	9	171
prace interwencyjne i roboty publiczne	0	0	84	12	63	3	5	0	2	1	0	0	170

Powiatowy Urząd Pracy w Ostrowie Wielkopolskim korzysta z obszernej bazy pracodawców, którzy współpracują z pośrednikami pracy w zakresie rekrutacji pracowników. Dzięki kontaktom tutejszego urzędu osoby bezrobotne mogą poszukiwać pracy nie tylko na terenie powiatu ostrowskiego. Dla najbardziej mobilnych w 2011r. dostępne były oferty w ramach sieci EURES, która obejmuje swoim zasięgiem obszar Unii Europejskiej i Europejskiego Obszaru Gospodarczego.

W 2011r. pracodawcy zgłosili 3760 krajowych ofert pracy, natomiast 961 ofert pracy zostało pozyskanych przez pośredników pracy. Dostępnych było również 526 ofert pracy za granicą, na 820 stanowisk pracy, pozyskanych w ramach Europejskiej Służby Zatrudnienia EURES. Na temat posiadanych ofert pracy, na bieżąco udzielano informacji zarówno osobom zarejestrowanym jak i niezarejestrowanym w PUP.

Wydano 3634 skierowań do pracy. Oferty pracy są regularnie aktualizowane i udostępnione na stronie internetowej www.pup.ostrowwlkp.pl oraz na tablicy ogłoszeń znajdującej się w pokoju nr 2 w Powiatowym Urzędzie Pracy w Ostrowie Wielkopolskim. Nie wszyscy pracodawcy wyrażają zgodę na publikację w tej formie danych teleadresowych firmy. Aktualność ofert pracy uzależniona jest od informacji uzyskanych od pracodawcy.

Wielokrotnie w ciągu roku pośrednicy pracy inicjowali i organizowali kontakty bezrobotnych i poszukujących pracy z poszczególnymi pracodawcami. W czasie giełd pracy odbywających się w siedzibie naszego Urzędu, osoby bezrobotne oraz poszukujące pracy miały okazję do bezpośredniej rozmowy z pracodawcą.

W 2011r. tutejszy Urząd zorganizował 68 giełd pracy, w których udział wzięło 1197 osób. W wyniku zorganizowanych giełd:

- staż podjęło 20 osób
- pracę interwencyjną podjęło 12 osób
- pracę dla osób niepełnosprawnych podjęła 1 osoba
- pracę podjęło 98 osób

Łącznie w ten sposób zaktywizowano 131 osób.

Pośrednicy pracy świadczyli usługi w lokalnych punktach informacyjno – konsultacyjnych w sześciu gminach na terenie powiatu ostrowskiego.

W lutym 2011r. z inicjatywy pośrednika pracy rozesłane zostały zaproszenia do współpracy przy rekrutacji pracowników do Galerii Ostrowia. W wyniku tej inicjatywy, 12 firm zgłosiło do PUP oferty pracy na 171 stanowisk. Były to: Smyk, Martes Sport, Konsalnet Security, Tesco, Delta Security, Start People, Stanebest, Pulire, Amlux, Agencja Ochrony TFK, Eksbut. Szczególnym zainteresowaniem wśród osób bezrobotnych cieszyła się oferta pracy do sieci handlowej Smyk, zarówno na stanowisko sprzedawcy jak i kierownika sklepu. Należy dodać, iż osoby kierowane na Giełdy Pracy zostały wyselekcjonowane przez pośredników pracy.

02.04.2012r. w Poznaniu, pośrednik pracy wziął udział w konferencji „Kobieta – droga do sukcesu”. Debata na temat równości wynagrodzeń kobiet i mężczyzn w świetle akcji Dzień Równej Płacy, została zorganizowana przez Federację Business and Professional Women.

Powiatowy Urząd Pracy w Ostrowie Wielkopolskim brał udział w promowaniu usług - głównie szkoleniowych, innych instytucji:

- Polsko-Niemieckie Przedsiębiorstwo Doradztwa, Szkolenia i Konsultingu „Profi-Kurs” Sp. z o.o. – biuro projektu w Poznaniu
- EDUFIN usługi księgowe i szkoleniowe Mariola Kowcuń – biuro projektu w Pleszewie
- Centrum Rozwoju Społeczno-Ekonomicznego – biuro projektów w Poznaniu
- OSK Kaźmierczak Jacek Woźniak – biuro projektu w Ostrowie Wielkopolskim
- Stowarzyszenie RAZEM DLA POWIATU z siedzibą w Kaliszu
- Caritas Diecezji Kaliskiej
- Ostrowskie Centrum Wspierania Przedsiębiorczości w Ostrowie Wielkopolskim
- Punkt Pośrednictwa Pracy OHP w Ostrowie Wielkopolskim
- Eureka Sp. z o.o. – biuro projektu w Poznaniu
- Stowarzyszenie „Nasze Psary” w Psarach.

Dzięki temu, wielu bezrobotnych skorzystało z możliwości uzupełnienia lub podniesienia swoich kwalifikacji mimo ograniczonych środków, jakimi dysponował PUP. Były to następujące kursy:

- prawa jazdy kat. B z elementami aktywnej sprzedaży
- operatora wózka jezdniowego z kursem gospodarka magazynowa
- komputerowy ECDL z obsługą biura
- języka angielskiego
- języka niemieckiego
- spawacza metodą TIG i MAG
- samodzielnej księgowej
- spawacza MAG
- mechatronika samochodowego
- prawa jazdy kat. C wraz z kwalifikacją wstępną przyspieszoną

V. Odływ z ewidencji osób bezrobotnych

Ogółem:

	styczeń	luty	marzec	kwiecień	maj	czerwiec	lipiec	sierpień	wrzesień	październik	listopad	grudzień	Razem w 2011
Ogółem	615	547	1213	1234	1165	1241	806	795	1011	925	778	592	10922
podjęcia pracy	305	402	621	687	577	509	386	358	533	494	387	345	5604
podjęcia pracy niesubsydiowanej	297	389	605	563	499	436	325	332	515	473	362	321	5117
prace sezonowe	5	2	9	19	15	19	13	15	4	8	5	1	115
podjęcia pracy subsydiowanej	8	13	16	124	78	73	61	26	18	21	25	24	487
prace interwencyjne	0	0	0	86	36	2	7	0	2	0	1	0	134
roboty publiczne	0	0	0	0	0	34	0	0	0	0	0	0	34
podjęcie działalności gospodarczej	0	0	0	0	10	9	30	7	4	8	4	8	80
podjęcia pracy w ramach refundacji kosztów zatrudnienia bezrobotnych	8	12	14	38	27	24	23	16	11	11	19	16	219
inne rodzaje zatrudnienia	0	1	2	0	5	4	1	3	1	2	1	0	20
rozpoczęcie szkolenia	0	0	8	12	11	1	3	13	9	18	32	2	109
rozpoczęcie stażu	0	0	46	35	35	145	6	8	0	0	0	0	275
rozpoczęcie przygotowania zawodowego	0	0	0	0	0	0	0	0	0	0	0	0	0
rozpoczęcie pracy społecznie użytecznej	0	0	14	32	2	1	1	0	0	0	0	0	50
rozpoczęcia realizacji indywidualnego programu zatrudnienia socjalnego lub podpisania kontraktu socjalnego	0	0	0	0	0	0	13	0	2	0	0	0	15
odmowy bez uzasadnionej przyczyny przyjęcia propozycji odpowiedniej pracy lub innej formy pomocy	60	32	103	109	139	163	112	113	123	94	82	57	1187
nie potwierdzenie gotowości	169	32	304	284	306	332	219	192	234	239	189	111	2611

Sprawozdanie z działalności Powiatowego Urzędu Pracy w Ostrowie Wielkopolskim za rok 2011

do podjęcia pracy													
dobrowolna rezygnacja ze statusu bezrobotnego	41	30	41	31	44	41	28	57	69	27	29	31	469
podjęcie nauki	0	0	0	0	0	0	0	0	2	5	1	0	8
ukończenie 60/65 lat	1	1	5	2	5	1	2	5	2	0	3	1	28
nabycie praw emerytalnych lub rentowych	7	8	5	5	3	7	3	6	3	2	6	5	60
nabycie prawa do świadczenia przedemerytalnego	5	10	4	4	13	8	6	7	6	5	4	3	75
wyłączenia z innych przyczyn	27	32	62	33	30	33	27	36	28	41	45	37	431

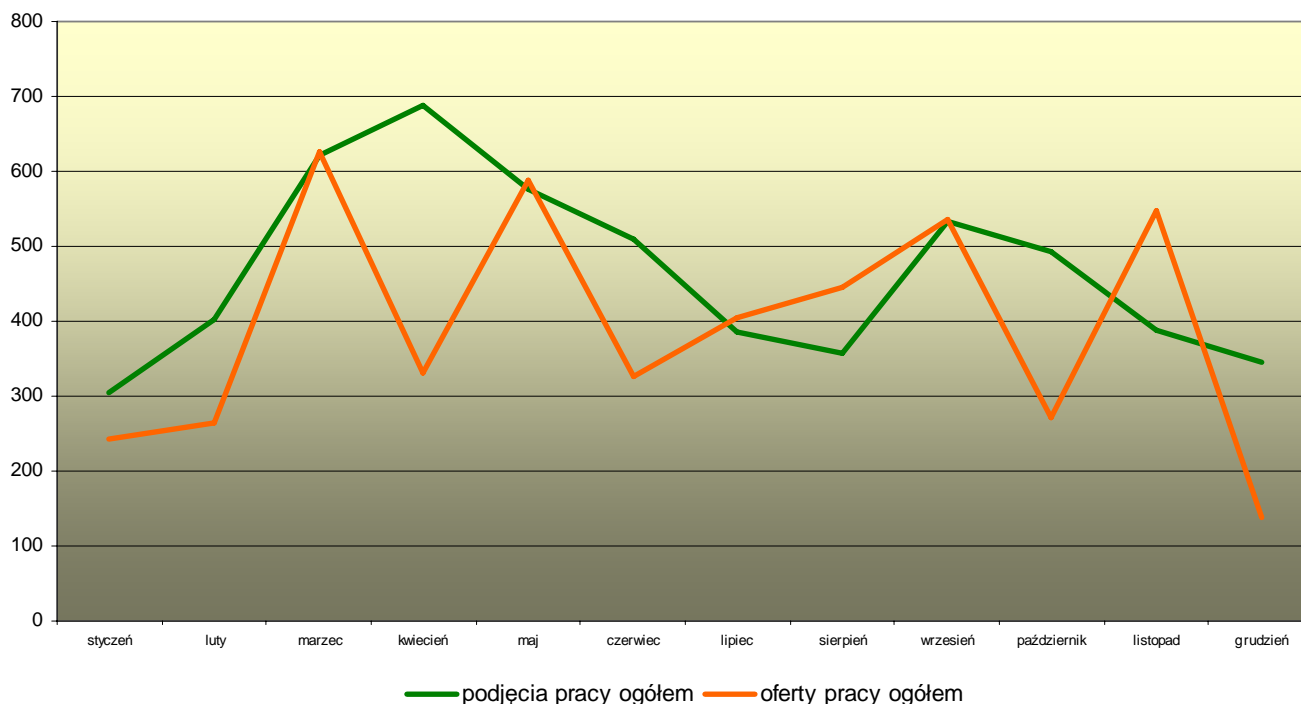
Kobiety:

	styczeń	luty	marzec	kwiecień	maj	czerwiec	lipiec	sierpień	wrzesień	październik	listopad	grudzień	Razem w 2011
Ogółem	276	286	574	533	502	555	400	401	537	536	433	334	5367
podjęcia pracy	140	203	298	294	234	226	202	183	306	303	215	196	2800
podjęcia pracy niesubsydiowanej	139	197	292	242	207	214	177	174	298	298	204	190	2632
prace sezonowe	3	2	6	10	12	13	12	10	4	5	2	1	80
podjęcia pracy subsydiowanej	1	6	6	52	27	12	25	9	8	5	11	6	168
prace interwencyjne	0	0	0	45	16	1	3	0	1	0	0	0	66
roboty publiczne	0	0	0	0	0	0	0	0	0	0	0	0	0
podjęcie działalności gospodarczej	0	0	0	0	3	2	10	0	2	1	2	1	21
podjęcia pracy w ramach refundacji kosztów zatrudnienia bezrobotnych	1	6	6	7	8	8	11	8	4	3	8	5	75
inne rodzaje zatrudnienia	0	0	0	0	0	1	1	1	1	1	1	0	6
rozpoczęcie szkolenia	0	0	1	5	2	0	0	5	3	12	19	1	48
rozpoczęcie stażu	0	0	40	12	30	85	4	6	0	0	0	0	177
rozpoczęcie przygotowania zawodowego	0	0	0	0	0	0	0	0	0	0	0	0	0
rozpoczęcie pracy społecznie użytecznej	0	0	10	25	2	0	1	0	0	0	0	0	38
rozpoczęcia realizacji indywidualnego programu zatrudnienia socjalnego lub podpisania kontraktu socjalnego	0	0	0	0	0	0	11	0	2	0	0	0	13
odmowy bez uzasadnionej przyczyny przyjęcia propozycji odpowiedniej pracy lub innej formy pomocy	38	22	52	58	69	77	67	57	77	56	49	44	666
nie potwierdzenie gotowości do podjęcia pracy	50	8	117	88	102	115	78	85	85	109	89	50	976
dobrowolna rezygnacja ze statusu bezrobotnego	22	23	27	25	28	29	20	39	41	20	25	23	322
podjęcie nauki	0	0	0	0	0	0	0	0	2	4	1	0	7
ukończenie 60/65 lat	0	1	4	1	4	1	2	5	2	0	2	0	22
nabycie praw emerytalnych lub rentowych	2	3	3	1	2	0	0	3	2	1	3	3	23
nabycie prawa do świadczenia przedemerytalnego	3	6	2	3	11	8	5	6	2	3	4	3	56
wyłączenia z innych przyczyn	21	20	20	11	18	14	10	12	15	28	26	14	209

W 2011r. wyrejestrowano z różnych przyczyn z ewidencji 10922 osób bezrobotnych, z czego 5367 osób tj. 49,14% stanowiły kobiety. Z powodu podjęcia pracy wyrejestrowano 5604 osób, z tego 2800 osób tj. 49,96% stanowiły kobiety.

W kategorii braku gotowości do podjęcia pracy w 2011r. wyłączono 2611 osób, z czego 37,38% stanowiły kobiety. Z powodu dobrowolnej rezygnacji wyłączono 469 osób z czego aż 68,66% stanowiły kobiety.

Liczba ofert pracy i podjęć pracy w 2011r.



VI. Osoby pobierające dodatek aktywizacyjny

w miesiącu sprawozdawczym	styczeń	luty	marzec	kwiecień	maj	czerwiec	lipiec	sierpień	wrzesień	październik	listopad	grudzień	ogółem
skierowane przez powiatowy urząd pracy	0	0	0	0	0	0	0	0	0	0	0	0	0
z własnej inicjatywy	19	25	56	55	45	31	22	16	46	45	31	17	408
stan na koniec miesiąca													
skierowane przez powiatowy urząd pracy	0	0	0	0	0	0	0	0	0	0	0	0	0
z własnej inicjatywy	72	49	83	89	80	58	52	40	62	24	69	52	730

W 2011r. 408 osób, które z własnej inicjatywy podjęły zatrudnienie, a były uprawnione do zasiłku dla bezrobotnych, nabyły prawo do dodatku aktywizacyjnego.

VII. Aktywne formy przeciwdziałania bezrobociu

1. Szkolenia

W 2011 roku PUP finansował głównie indywidualne szkolenia, będące odpowiedzią na wnioski zarejestrowanych osób.

Ze wszystkich dostępnych środków tj. Funduszu Pracy, Europejskiego Funduszu Społecznego i Państwowego Funduszu Rehabilitacji Osób Niepełnosprawnych sfinansowano szkolenia dla 110 osób.

Całkowity koszt realizacji tych szkoleń wyniósł 365.668,16 zł, z czego:

- ze środków Funduszu Pracy wydatkowano kwotę 148.331,76 zł. na przeszkolenie 34 osób i kwotę 14.046,96 zł. na przeszkolenie 5 osób w ramach programu specjalnego „Akademia umiejętności zawodowych”.

- ze środków Europejskiego Funduszu Społecznego wydatkowano kwotę 201.072,32 zł na przeszkolenie 70 osób
- ze środków Państwowego Funduszu Rehabilitacji Osób Niepełnosprawnych wydatkowano kwotę 2217,12 zł na przeszkolenie 1 osoby.

W ubiegłym roku w trakcie i po ukończeniu szkolenia prace podjęły 62 osoby. Efektywność zatrudnieniowa szkoleń organizowanych tylko w 2011r. wyniosła 54,54% z czego ze sfinansowanych z Funduszu Pracy 69,23 %.

Wybrane tematy szkoleń zorganizowanych w 2011r.:

Nazwa szkolenia	Ilość osób skierowanych	Ilość podjęć pracy	Efektywność %
Corell	1	1	100%
Szkolenie praktyczne na uprawnienia instruktora szybowcowego ograniczone klasy 2	1	1	100%
Kurs kwalifikacyjny na licencje maszynisty	1	1	100%
Kwalifikacja przyspieszona na przewóz osób	1	1	100%
Kurs języka niemieckiego	1	1	100%
Opiekun w żłobku lub klubie dziecięcym	1	1	100%
Palacz CO	1	1	100%
Szkolenie praktyczne do uzyskania uprawnień instruktora samolotu FI(A)	2	2	100%
Obsługa programu Excel z zarządzaniem zespołem	2	2	100%
Kurs kadrowo - płacowy	3	2	66,66%
Przeszkolenie dla pielęgniarek i położnych po 5-letniej przerwie w wykonywaniu zawodu	3	0	0%
Kierowca wózka widłowego z napędem silnikowym wraz z wymiana butli	6	4	66,66%
Obsługa stacji LPG	8	8	100%
Kurs spawania blach spoinami czołowymi metoda MAG	12	8	66,66%
Profesjonalna obsługa klienta z obsługą kasy fiskalnej	13	1	7,69%
Kurs szycia	14	1	7,14%

2. Studia podyplomowe

W 2011r. zawarto 1 umowę na dofinansowanie studiów podyplomowych oraz kontynuowano realizację 13 umów zawartych w latach 2009 - 2010.

Ze środków Funduszu Pracy finansowano studia 14 osobom na łączną kwotę 30627,16 zł.

W trakcie studiów prace podjęły 2 osoby, co stanowi 14 % osób studiujących w 2011r.

3. Prace interwencyjne

Powiatowy Urząd Pracy podpisał 28 umów o zorganizowanie prac interwencyjnych w wyniku których podjęło zatrudnienie łącznie 123 bezrobotnych z czego 51,22% stanowiły kobiety. Zapotrzebowanie na tę formę zostało zaspokojone w 73,65%. Po zakończeniu 6 miesięcznego okresu refundacji zatrudnienie kontynuowało 12 osób.

Efektywność zatrudnieniowa prac interwencyjnych wyniosła 9,76%. W roku 2011 całość zwrotu części kosztów wynagrodzenia wraz ze składką na ubezpieczenie społeczne za zatrudnione osoby wyniosła 402 050,78 zł.

4. Roboty publiczne

Roboty publiczne jakie zorganizowano w 2011r. były związane z programem „Pomoc Powodzianom II”. Środki na to zadanie pochodziły z rezerwy Ministerstwa Pracy i Polityki Społecznej. W ramach programu zawarto 6 umów w wyniku których pracę podjęły 34 osoby bezrobotne. Z uwagi na rodzaj prac byli to sami mężczyźni.

Efektywność zatrudnieniowa po zakończeniu robót publicznych wyniosła ogółem 79,41%. Na zrealizowanie programu „Pomoc Powodzianom II” przeznaczono kwotę 376 797,43 zł i była to refundacja wynagrodzeń zatrudnionych osób.

5. Prace społecznie użyteczne

W 2011r. zawarto 5 porozumień z gminami powiatu ostrowskiego, w wyniku których skierowano do wykonywania prac społecznie użytecznych 50 osób bezrobotnych bez prawa do zasiłku z czego 76 % wszystkich skierowanych osób to kobiety. Efektywność w ramach tej formy wyniosła 6%.

Ogółem na zorganizowanie tej formy pracy przeznaczono kwotę 42 978,06 zł.

6. Staże

Na staż i praktykę zawodową/staż w 2011 roku ogółem skierowano 281 osób (w tym 191 kobiet). Ze środków finansowanych z Funduszu Pracy staż rozpoczęły 134 osoby (w tym 105 kobiet). Z ogólnej liczby skierowanych osób na staż, 95 osób (w tym 65 kobiet) to osoby, których staże były współfinansowane z Europejskiego Funduszu Społecznego. Kolejna grupa 32 osób (w tym 9 kobiet) odbywających staże/praktyki zawodowe to uczestnicy pilotażowego programu specjalnego „Akademia umiejętności zawodowych”. Z ogólnej liczby osób skierowanych na staż, grupa 15 osób (w tym 8 kobiet) to osoby niepełnosprawne odbywające staż dzięki wdrożonemu programowi aktywizacji zawodowej osób niepełnosprawnych „JUNIOR”. Jego realizowanie było współfinansowane ze środków Państwowego Funduszu Rehabilitacji Osób Niepełnosprawnych. W 2011 r. ze środków PFRON sfinansowano również stypendia 5 osobom niepełnosprawnym poszukującym pracy (w tym 4 kobietom).

Wg stanu na dzień 31.12.2011 r. po zakończeniu stażu zatrudnienie znalazło 214 osób (w tym 141 kobiet), z tego 165 osób (w tym 105 kobiet) skierowanych do odbycia stażu w roku 2011, co dało efekt zatrudnieniowy 58,93 %. Dla zatrudnionych 49 osób (w tym 36 kobiet) po zakończonym stażu w ramach programu z 2010 r. „Wspólna sprawa” efekt zatrudnieniowy wyniósł 62,03 %.

Z ogólnej liczby 165 osób, zatrudnienie znalazło 66 osób po stażu finansowanym ze środków Funduszu Pracy, 68 osób uczestniczących w realizacji projektu współfinansowanego z Europejskiego Funduszu Społecznego, 27 osób będących uczestnikami programu „Akademia umiejętności zawodowych” i 3 osoby uczestniczące w programie „JUNIOR” oraz 1 osoba poszukująca pracy.

Ogółem w 2011 r. wpłynęły 434 wnioski na 752 miejsca stażowe, natomiast zawarto 184 umowy. Zapotrzebowanie na w/w formę aktywizacji osób bezrobotnych i poszukujących pracy zostało pokryte w 37,23%.

Łącznie w 2011 roku wydatkowano środki na staż w wysokości 2 288 263,61 zł z tego w ramach:

- algorytmu Funduszu Pracy: 1 538 714,20 zł
- środków EFS: 582 385,05 zł
- programu specjalnego: 92 183,27 zł
- środków PFRON: 74 981,09 zł

7. Dotacje na rozpoczęcie działalności gospodarczej

Miesiąc	Liczba udzielonych dotacji	Rodzaj działalności na którą udzielono dotacji
Styczeń	0	-
Luty	0	-
Marzec	0	-
Kwiecień	0	-
Maj	10	<ul style="list-style-type: none"> • Sprzedaż art. ogólnie - przemysłowych (1) • Handel hurtowy odzieżą używaną (1) • Mechanika samochodowa (1) • Usługi remontowo- budowlane (1) • Produkcja, montaż mebli i szaf do zabudowy (1) • Salon fryzjerski dla psów (1) • Sklep z odzieżą używaną (1) • Sprzedaż, montaż i naprawa urządzeń GPS (1) • Taxi osobowe (1) • Usługi doradztwa w zakresie projektów budowlanych (1)
Czerwiec	12	<ul style="list-style-type: none"> • Sklep zoologiczno – wędkarski (1) • Handel odzieżą używaną (1) • Nauka tańca (1)

Sprawozdanie z działalności Powiatowego Urzędu Pracy w Ostrowie Wielkopolskim za rok 2011

		<ul style="list-style-type: none"> • Montaż konstrukcji aluminiowych, stalowych, szklanych (1) • Usługi remontowo – wykończeniowe (3) • Handel odzieżą męską (1) • Usługi elektryczne (1) • Usługi budowlane (1) • Multi agencja ubezpieczeniowa (1) • Handel odzieżą dla dzieci (1)
Lipiec	28	<ul style="list-style-type: none"> • Sprzedaż akcesoriów do samochodów (1) • Usuwanie graffiti (1) • Usługi oczyszczania elementów metalowych; usługi piaskowania (1) • Usługi dekarские (2) • Sklep odzieżowy (1) • Montaż i wypożyczanie rusztowań (2) • Handel spożywczo – przemysłowy (1) • Usługi krawieckie (2) • Usługi remontowo – budowlane (2) • Fotografia reklamowa (1) • Gabinet kosmetyczny (1) • Tworzenie stron i portali internetowych (1) • Handel odzieżą damską i męską (2) • Usługi ogólnobudowlane (2) • Usługi montażowe spawalniczo budowlane (1) • Taxi osobowe (2) • Doradztwo prawne (1) • Układanie kostki brukowej (1) • Ekologiczna myjnia parowa (1) • Usługi prania i czyszczenia tapicerki samochodowej (1) • Mechanika pojazdowa (1)
Sierpień	6	<ul style="list-style-type: none"> • Usługi ślusarsko – spawalnicze- dekarские (1) • Rozliczanie czasu pracy kierowców (1) • Usługi prawnicze (1) • Usługi ogólnobudowlane (1) • Usługi reklamowe, plastyczne (1) • Działalność rozrywkowa (1)
Wrzesień	4	<ul style="list-style-type: none"> • Szkoła języków obcych (1) • Salon fryzjerski (1) • Oprawa imprez muzycznych (1) • Usługi budowlane (1)
Październik	8	<ul style="list-style-type: none"> • Czyszczenie i naprawa samochodów (1) • Sprzedaż sukien ślubnych (1) • Mechanika samochodowa (1) • Biuro rachunkowe (1) • Instalacje teletechniczne(1) • Montaż urządzeń GPS, monitoringu, sieci komputerowych (1) • Usługi stolarskie (1) • Usługi wodno – kanalizacyjne (1)
Listopad	5	<ul style="list-style-type: none"> • Sklep spożywczo – przemysłowy (1) • Salon kosmetyczny (1) • Organizacja imprez okolicznościowych (1) • Usługi kosmetyczne (1) • Sprzedaż autokosmetyków oraz renowacja lakierów samochodowych (1)
Grudzień	7	<ul style="list-style-type: none"> • Usługi sprzątające (1) • Usługi projektowe w instalacji sanitarnej (1) • Usługi remontowe (1) • Usługi wodno – kanalizacyjne i CO (1) • Usługi remontowo- budowlane (1) • Usługi blacharsko – dekarские (1) • Usługi minikoparką (1)

W 2011 roku udzielono łącznie 80 dotacji na łączną kwotę 1.341.616,93 złotych finansowanych ze środków Funduszu Pracy oraz środków współfinansowanych przez Europejski Fundusz Społeczny (8 dotacji finansowanych z FP oraz 72 dotacji współfinansowanych przez EFS).

Średnia wysokość dotacji wyniosła: 16.770,21 złotych.

Wniosków o udzielenie dotacji złożono 308

228 wniosków rozpatrzono odmownie.

Ze środków PFRON udzielono 8 dotacji, zawarto 8 umów na łączną kwotę 231 865,00 zł.

- Działalność fizjoterapeutyczna.
- Działalność w zakresie inżynierii i związane z nią doradztwo techniczne.
- Wykonywanie instalacji elektrycznych.
- Działalność centrów telefonicznych.
- Sprzedaż hurtowa warzyw i owoców.
- Kwaciarnia – sprzedaż kwiatów.
- Naprawa konserwacja komputerów i urządzeń peryferyjnych.
- Działalność w zakresie specjalistycznego projektowania.

Złożono 19 wniosków, 10 wniosków rozpatrzono negatywnie, 1 wniosek rezygnacja wnioskodawcy.
Średnia wysokość dotacji ze środków PFRON wyniosła 28 983,13 zł

Ze środków PFRON wyposażono 10 stanowisk pracy dla osoby niepełnosprawnej i zawarto 10 umów.

- Stanowisko – operator wózka widłowego,
- Stanowisko – kontroler jakości.
- Stanowisko – pracownik pomocniczy do obsługi zmywarki,
- Stanowisko – monter maszyn i urządzeń,
- Stanowisko – operator obrabiarek sterowanych numerycznych,
- Stanowisko – przedstawiciel handlowy,
- Stanowisko – pomoc geodety,
- Stanowisko – sprzedawca (2)
- Stanowisko – operator plotera - grafik

Złożono 18 wniosków, 7 wniosków rozpatrzono negatywnie, 1 wniosek rezygnacja pracodawcy.
Średnia wysokość refundacji ze środków PFRON wyniosła 30 000,00 zł

8. Refundacja kosztów poniesionych na wyposażenie lub doposażenie stanowiska pracy dla skierowanego bezrobotnego

W 2011r. zawarto 79 umów z pracodawcami, w ramach których stworzono 78 stanowisk pracy. Złożono 214 wniosków o wyposażenie stanowiska pracy na ogólną liczbę 269 nowych miejsc. Spośród nich – 9-ciu pracodawców zrezygnowało z ubiegania się o środki, 3 wnioski zostały rozpatrzono negatywnie z powodu zwolnień pracowników za wypowiedzeniem pracodawcy, 45 wniosków było bezprzedmiotowych a w przypadku 13 wniosków odmówiono przyznania środków z powodu udzielenia innego wsparcia. 65 wniosków otrzymało odmowę w związku z wyczerpaniem przyznanego limitu na ten cel.

Łącznie na zrefundowanie utworzonych stanowisk pracy dla osób bezrobotnych przeznaczono kwotę 1 383 558,41zł.

9. Monitoring umów

Zgodnie z Rozporządzeniem Ministra Pracy i Polityki Społecznej z dnia 25 lipca 2011r. w sprawie dokonywania z Funduszu Pracy refundacji kosztów wyposażenia lub doposażenia stanowiska pracy dla skierowanego bezrobotnego oraz przyznawania bezrobotnemu środków na podjęcie działalności gospodarczej Starosta w trakcie umowy o refundację dokonuje oceny prawidłowości wykonywania umowy.

W 2011r. przeprowadzono 343 razy monitoring prawidłowości wykonywania umowy.

10. Limit środków wydatkowany na poszczególne aktywne formy

- bez środków przyznanych na realizację projektów współfinansowanych z EFS

L.p.	Nazwa aktywnej formy	Wydatkowano w zł do końca 2011r.	Zobowiązania na 2012r. w zł
1.	Prace interwencyjne	402 050,78	1446,8
2.	Dotacje na rozpoczęcie działalności gospodarczej	178 602,03	0,00
3.	Refundacja kosztów wyposażenia/ doposażenia stanowiska pracy	1 383 558,41	0,00
4.	Staże	1 538 714,10	8351,04
5.	Szkolenie	148331,76	7 676,80
6.	Studia podyplomowe	30 627,16	4 906,61
7.	Koszty egzaminów i licencji	650,00	0,00
8.	Prace społecznie- użyteczne	42 978,06	0,00
9.	Badania lekarskie specjalistyczne	2 787,50	35,00
10.	Koszty dojazdu do pracy w tym koszty dojazdu z zakresu poradnictwa zaw.	3 787,81	0,00
11.	Refundacja składek ZUS	12 009,65	0,00
12.	Program specjalny "Akademia umiejętności zawodowych"	151 002,64	41 644,34
13.	Roboty publiczne " Pomoc powodziarom II"	376 797,43	0,00
RAZEM		4 271 897,43	64060,49

10.1. Program specjalny „Akademia Umiejętności Zawodowych”

Zgodnie z założeniami Ustawy o promocji zatrudnienia i instytucjach rynku pracy (Dz. U. Nr 69, poz.415) w ramach 10% przyznanych Urzędowi Pracy środków Funduszu Pracy w 2011r. uruchomiono program specjalny.

Celem jego realizacji była aktywizacja zawodowa grupy 30 bezrobotnych, zarówno kobiet jak i mężczyzn w stosunku do których wcześniej stosowane usługi i instrumenty rynku pracy okazały się niewystarczające lub mało skuteczne aby umożliwić powrót na rynek pracy.

Program oparto na analizach kart Indywidualnych Planów Działania przeprowadzonych przez pracowników PUP w zakresie barier w dostępie do rynku pracy, zdiagnozowanych deficytach zawodowych i umiejętnościach społecznych, oraz analizie lokalnego rynku pracy. Nawiązano współpracę z pracodawcami planującymi wzrost zatrudnienia w swoich przedsiębiorstwach, którzy sprecyzowali oczekiwania co do profilu zawodowego i osobowego przyszłych pracowników. Działania te umożliwiły wypracowanie systemu zdobycia umiejętności zawodowych w zakładzie pracy dostosowując oczekiwania i możliwości bezrobotnych do potrzeb kadrowych konkretnych przedsiębiorców.

Pracodawcy mogli stopniowo wdrażać osoby bezrobotne w poszczególne zadania przygotowując je docelowo do samodzielnej pracy i zatrudnienia, tym samym przełamując bariery w dostępie do rynku pracy przy wykorzystaniu już posiadanych umiejętności, wiedzy i kwalifikacji reintegrując uczestników zawodowo i społecznie.

Czas trwania programu: 16.05.2011 – 30.04.2012

W ramach stworzonego programu uruchomiono:

Lp.	Forma aktywizacji	Liczba osób objętych programem		Kwota wydatkowana	Liczba osób, które ukończyły program		Liczba osób, które podjęły pracę po zakończonej formie wsparcia	
		Ogółem	Kobiety		Ogółem	Kobiety	Ogółem	Kobiety
1.	Praktyka zawodowa	30	9	92 183,27 zł	26	8	25	8
2.	Uzupełniające szkolenia zawodowe	8	1	16 346,96 zł	8	1	8	1
3.	Refundacja	23	8	7 949,64 zł	x	x	x	x

	składek ZUS							
4.	Premia dla pracodawcy	20	7	34 522,77 zł	x	x	x	x
Ogółem		30	9	151 002,64 zł	26	8	25	8

Profil uczestników programu:

Długotrwale bezrobotni	Bezrobotni w wieku 18-24 lata	Bezrobotni powyżej 50 roku życia	Niepełnosprawni	Samotnie wychowujący dziecko do 18 roku życia	Mieszkańcy obszarów wiejskich	Bez wykształcenia średniego	Bez doświadczenia zawodowego
29	6	5	2	2	10	19	2
96,66%	20%	16,66%	6,66%	6,66%	33,33%	63,33%	6,66%

Wykazane w tabeli dane nie sumują się, wynika to z faktu, iż niektórzy uczestnicy programu spełniają jednocześnie kilka warunków wskazanych w art. 49 ustawy o promocji zatrudnienia i instytucjach rynku pracy, jako cechy osoby znajdującej się w szczególnej sytuacji na rynku pracy

10.2. Pomoc Powodzianom II

Program był kontynuacją programu „Pomoc Powodzianom”, który był rozpoczęty w 2010r. i związany z aktywizacją osób bezrobotnych na terenach dotkniętych klęskami żywiołowymi.

W maju 2010 roku skutki powodzi dotknęły również powiat ostrowski. Ze względu na wielkość prac mających na celu uporządkowanie terenów po powodzi nie udało się zakończyć wszystkich zaplanowanych na ten rok działań. W roku 2011 uruchomiono dodatkowe środki z rezerwy MPiPS umożliwiające kontynuowanie i dokończenie rozpoczętych wcześniej zadań. Ze względu na warunki, stopień szkód i rodzaj prac, wszystkie czynności wykonywane były ręcznie. Polegały one na odmuleniu cieków wraz z rozplanowaniem urobku, odmuleniu przepustów rurowych, naprawie podmytych skarp rowów melioracyjnych oraz czyszczeniu i wykonaniu umocnień skarp wzdłuż rzek przepływających przez powiat oraz udroźnieniu, odbudowie i konserwacji urządzeń wodnych.

Sam program umożliwił zaktywizowanie osób mających poważne trudności w znalezieniu pracy, głównie długotrwale bezrobotnych, osób powyżej 50 roku życia, bezrobotnych bez kwalifikacji zawodowych, bez doświadczenia zawodowego oraz bez wykształcenia średniego oraz bezrobotnych niepełnosprawnych.

Czas trwania programu: 01.06.2011 – 30.11.2011

W ramach stworzonego programu uruchomiono:

Lp.	Forma aktywizacji	Liczba osób objętych programem		Kwota wydatkowana	Liczba osób, które ukończyły program		Liczba osób, które podjęły pracę po zakończonej formie wsparcia	
		Ogółem	Kobiety		Ogółem	Kobiety	Ogółem	Kobiety
1.	Roboty publiczne	34	0	376 797,43 zł	34	0	27	0
Ogółem		34	0	376 797,43 zł	34	0	27	0

Profil uczestników programu:

Długotrwale bezrobotni	Bezrobotni w wieku 18-24 lata	Bezrobotni powyżej 50 roku życia	Niepełnosprawni	Bez kwalifikacji zawodowych	Mieszkańcy obszarów wiejskich	Bez wykształcenia średniego	Bez doświadczenia zawodowego
28	0	22	1	12	33	33	1
82,35%	0%	64,70%	2,94%	35,29%	97,05%	97,05%	2,94%

Wykazane w tabeli dane nie sumują się, wynika to z faktu, iż niektórzy uczestnicy programu spełniają jednocześnie kilka warunków wskazanych w art. 49 ustawy o promocji zatrudnienia i instytucjach rynku pracy, jako cechy osoby znajdującej się w szczególnej sytuacji na rynku pracy

10.3. Program celowy dla Sklejka EKO SA

Zgodnie z Ustawą o łagodzeniu skutków kryzysu ekonomicznego dla pracowników i przedsiębiorców (Dz. U. Nr 125, poz. 1035 z późn. zmianami) na wniosek przedsiębiorcy w przejściowych trudnościach finansowych, który utworzył fundusz szkoleniowy finansowano należne pracodawcy koszty szkoleń oraz

stypendia i składki na ubezpieczenie społeczne od wypłaconych stypendiów. Zadanie to było realizowane ze środków celowych Funduszu Pracy.

Czas trwania programu: 04.05.2011 – 31.12.2011

Lp.	Forma aktywizacji	Liczba pracowników objętych pomocą	Kwota wydatkowana	Liczba przedsiębiorców objętych pomocą
1.	Szkolenia (wraz ze stypendiami i składkami na ubezpieczenie społeczne)	140	108 560,00 zł	1
Ogółem		140	108 560,00 zł	1

11. Państwowy Fundusz Rehabilitacji Osób Niepełnosprawnych

Limit środków PFRON wydatkowanych w 2011 roku na rehabilitację zawodową zgodnie z ustawą o rehabilitacji zawodowej i społecznej oraz zatrudnianiu osób niepełnosprawnych (Dz.U. z 2010 nr 214 poz. 1407 ze zm.)

Lp.	Nazwa zadania	Plan finansowy (w złotych)
1	Finansowanie wydatków na instrumenty lub usługi rynku pracy (staże, badania lekarskie) osób niepełnosprawnych zarejestrowanych jako poszukujące pracy niepozostające w zatrudnieniu (art.11)	35 548,45
2	Dotacje na rozpoczęcie działalności gospodarczej, rolniczej albo na wniesienie wkładu do spółdzielni socjalnej dla osób niepełnosprawnych (art.12a)	231 865,00
3	Zwrotu kosztów wyposażenia stanowiska pracy osoby niepełnosprawnej (art.26e)	300 000,00
4	Szkolenie i przekwalifikowanie zawodowe osób niepełnosprawnych (art.40)	2 217,12
RAZEM		569 630,57

Powiatowy Urząd Pracy w Ostrowie Wielkopolskim dodatkowo pozyskał środki PFRON dzięki którym uruchomiony został program:

11.1. „JUNIOR – program aktywizacji zawodowej absolwentów niepełnosprawnych”

Działania przewidziane w programie miały na celu poprawę sytuacji niepełnosprawnych osób w wieku do 25 lat poprzez umożliwienie wejścia w życie zawodowe, odbycie stażu a docelowo zdobycie zatrudnienia.

Uczestnictwo w programie zwiększyło możliwości zawodowe niepełnosprawnych stwarzając dla nich szansę zatrudnienia i zdobycia doświadczenia zawodowego w ramach odbywanego stażu.

Efektom towarzyszącym realizacji programu było przełamanie barier psychologicznych pracodawców, związanych z zatrudnianiem osób niepełnosprawnych oraz samych osób niepełnosprawnych przed reakcją otoczenia wynikającą z ich niepełnosprawności i posiadanych predyspozycji do wykonywania czynności zawodowych.

Czas trwania programu: 01.06.2011 - 30.11.2011

W ramach stworzonego programu uruchomiono:

Lp.	Forma aktywizacji	Liczba osób objętych programem		Kwota wydatkowana na świadczenie na rehabilitację zawodową	Liczba osób, które ukończyły program		Liczba osób, które podjęły pracę po zakończonej formie wsparcia	
		Ogółem	Kobiety		Ogółem	Kobiety	Ogółem	Kobiety
1.	Staż	15	8	39 432,64 zł	14	7	3	2
Ogółem		15	8	39 432,64 zł	14	7	3	2

Ponadto program zapewniał:

1.	Premie dla pracodawców	18 829,51 zł
2.	Premie dla doradców zawodowych	10 335,60 zł
	Łącznie	68 597,75 zł

Profil uczestników programu:

Lp.	Bezrobotni		Poszukujący pracy	
	1.	ze znacznym stopniem niepełnosprawności		ze znacznym stopniem niepełnosprawności
	Ogółem	Kobiety	Ogółem	Kobiety
	1	0	0	0
2.	z umiarkowanym stopniem niepełnosprawności		z umiarkowanym stopniem niepełnosprawności	
	Ogółem	Kobiety	Ogółem	Kobiety
	9	5	1	0
3.	z lekkim stopniem niepełnosprawności		z lekkim stopniem niepełnosprawności	
	Ogółem	Kobiety	Ogółem	Kobiety
	4	3	0	0

VIII. Doradztwo zawodowe

Z usług doradców zawodowych ogółem skorzystało - **1269** osób, z tego:

- bezrobotni 1217 osób
- osoby poszukujące pracy 18 osób
- klienci inni 34 osoby

Wybrane kategorie osób bezrobotnych

Bezrobotni do 25 roku życia	297 osób
Bezrobotni powyżej 50 roku życia	224 osoby
Bezrobotni zarejestrowani do 6 m-cy w PUP	274 osób
Bezrobotni zarejestrowani od 6 m-cy do 12 m-cy w PUP	486 osób
Bezrobotni zarejestrowani powyżej 12 m-cy w PUP	457 osób
Bezrobotni niepełnosprawni	77 osób
Bezrobotni zamieszkali na wsi	579 osób
Cudzoziemcy	3 osoby

Z badań testowych skorzystało 85 osób

Standardem działań w roku 2011 w ramach poradnictwa zawodowego było prowadzenie rozmów wstępnych lub porad indywidualnych z każdym skierowanym klientem, sporządzanie Indywidualnych Planów Działania z osobami bezrobotnymi i poszukującymi pracy, kierowanie osób bezrobotnych na specjalistyczne badania lekarskie lub na badania psychologiczne w celu stwierdzenia przydatności, zdolności do wykonywania pracy w poszczególnych zawodach lub do udziału w szkoleniach oraz kierowanie na badania specjalistyczne osób niepełnosprawnych ubiegających się o dofinansowanie działalności gospodarczej. Doradcy zawodowi przez cały rok 2011 współpracowali w tym zakresie z poradnią medycyny pracy. Zainicjowali także współpracę z psychologiem z Centrum Informacji i Planowania Kariery Zawodowej w Kaliszu. Psycholog przeprowadzał badania psychologiczne dotyczące przydatności zawodowej w siedzibie Centrum Aktywizacji Zawodowej w Ostrowie Wielkopolskim. Ogółem w roku 2011 na specjalistyczne badania skierowano 130 osób.

Ważniejsze inicjatywy

29.04.2011 Zorganizowanie i poprowadzenie spotkania dla liderów i doradców zawodowych Subregionu Kaliskiego w siedzibie CAZ, dotyczącego doświadczeń we wdrażania standardu poradnictwa zawodowego i informacji zawodowej.

W dniach od 17 do 21 października 2011 roku Powiatowy Urząd Pracy w Ostrowie Wielkopolskim przystąpił do realizacji III Ogólnopolskiego Tygodnia Kariery. Inicjatorem i Organizatorem III Ogólnopolskiego Tygodnia Kariery OTK jest Stowarzyszenie Doradców Szkolnych i Zawodowych Rzeczypospolitej Polskiej. Tegoroczna akcja odbywała się pod hasłem „Wzmacniaj poradnictwo razem z nami”. Honorowy patronat nad przedsięwzięciem w powiecie ostrowskim objął Starosta Ostrowski Pan Paweł Rajski. Uroczysta inauguracja Ogólnopolskiego Tygodnia Kariery z udziałem Prezydenta Miasta Ostrowa Wielkopolskiego Pana Jarosława Urbaniaka i Posła na Sejm RP Pana Piotra Walkowskiego odbyła się 17 października 2011 roku w auli Społecznej Wyższej Szkoły Przedsiębiorczości i Zarządzania w Ostrowie Wielkopolskim. Oprócz przedstawicieli władz samorządowych, z gmin Ostrów Wielkopolski, Sieroszewice i Przygodzice, w konferencji udział wzięli dyrektorzy szkół podstawowych, gimnazjalnych i ponadgimnazjalnych z terenu powiatu ostrowskiego. Tematyka konferencji obejmowała: rolę doradcy zawodowego w kształtowaniu rynku pracy, metody poszukiwania pracy za granicą, Europass, działalność Punktu Informacyjnego Europe Direct - Południowa Wielkopolska, rolę szkolnego ośrodka kariery i dobre praktyki płynące z prowadzenia własnej działalności gospodarczej. Przez cały tydzień organizowane były są na terenie szkół gimnazjalnych, ponadgimnazjalnych i w Centrum Aktywizacji Zawodowej spotkania informacyjne, zajęcia warsztatowe oraz porady indywidualne dotyczące: sytuacji na lokalnym rynku pracy, prognoz zapotrzebowania pracodawców, zawodów deficytowych i nadwyżkowych w powiecie ostrowskim, aktywnych metod poszukiwania pracy. Szczególne miejsce w trakcie OTK zajął maraton filmowy realizowany w III LO w Ostrowie Wielkopolskim w dniach 18 i 19 października, który obejmował projekcję 100 filmów o zawodach o ustabilizowanym popycie na rynku pracy. Z maratonu skorzystało 400 uczniów. Obok maratону ciekawym przedsięwzięciem były: prezentacja ludzi sukcesu w Centrum Aktywizacji Zawodowej PUP, którzy po uzyskaniu wsparcia finansowego z PUP rozpoczęli własną działalność gospodarczą oraz spotkanie Ludzie - Zawody - Powołanie w IV Gimnazjum w Ostrowie Wielkopolskim. Partnerami w tym przedsięwzięciu oprócz IV Gimnazjum w Ostrowie Wielkopolskim byli: WUP w Poznaniu O/Z w Kaliszu, Komenda Powiatowej Państwowej Straży Pożarnej w Ostrowie Wielkopolskim, ZZOZ w Ostrowie Wielkopolskim, Dom Pomocy Społecznej w Ostrowie Wielkopolskim, Inspekcja Weterynaryjna Powiatowy Inspektorat Weterynarii, przedsiębiorca z powiatu ostrowskiego Agnieszka Walczak. Wszystkie inicjatywy realizowane przez doradców zawodowych, liderów klubu pracy, specjalistów ds. rozwoju zawodowego, pośredników pracy skierowane były szczególnie do osób potrzebujących wsparcia w planowaniu dalszej edukacji, w wyborze lub zmianie zawodu oraz w zakresie nauki poszukiwania pracy. Realizowany przez urząd tydzień kariery swoim zasięgiem objął ogółem 700 osób.

30 – listopada – 1 grudnia 2011 – udział w seminarium organizowanym przez **Departament Rynku Pracy w Ministerstwie Pracy i Polityki Społecznej** w Warszawie – Kompetencje doradców zawodowych z publicznych służb zatrudnienia. Praca w zespole warsztatowym ds. promocji poradnictwa zawodowego, poprawy przepływu informacji, wymiany dobrych praktyk i doświadczeń na poziomie krajowym.

06.12.2011 Udział w konferencji w ramach projektu „Kompleksowy Program Rozwoju Szkolnictwa Zawodowego na terenie Powiatu Ostrowskiego i Powiatu Kaliskiego. Przygotowanie wystąpienia nt **Lokalny Rynek pracy - diagnoza stanu zapotrzebowania a prognozy zatrudnienia.**

Objęcie poradnictwem zawodowym i informacją zawodową uczestników programu Junior i programu specjalnego „Akademia Umiejętności Zawodowych”.

Usługi doradcze dla szkół gimnazjalnych i ponadgimnazjalnych.

Poradnictwem zawodowym i informacją zawodową objęto łącznie 671 uczniów w powiecie ostrowskim.

Bilans spotkań z uczniami szkół gimnazjalnych i ponadgimnazjalnych w roku 2011

Rodzaj szkoły i liczba spotkań	Liczba uczestników
Szkoły gimnazjalne 9 spotkań	243
Szkoły ponadgimnazjalne 15 spotkań	428
Ogółem 24 spotkania	671

Spotkania z uczniami szkół gimnazjalnych dotyczyły:

wyboru zawodu, charakterystyk zawodów, możliwości kształcenia w szkołach ponadgimnazjalnych na terenie powiatu ostrowskiego, obszarów działalności gospodarczych dominujących w powiecie ostrowskim.

Spotkania z uczniami szkół ponadgimnazjalnych dotyczyły:

idealnego kandydata do pracy, budowania kariery zawodowej, przygotowania do rozmowy kwalifikacyjnej, specyfiki sporządzania dokumentów aplikacyjnych, metod i sposobów poszukiwania pracy na lokalnym rynku pracy, zawodów przyszłości, możliwości podjęcia zatrudnienia na lokalnym rynku pracy w oparciu o monitoring zawodów deficytowych i nadwyżkowych w powiecie ostrowskim, wymagań stawianych przez pracodawców, prognoz zatrudnienia, struktury i stopy bezrobocia, rejestracji w PUP, procedur dotyczących ubiegania się o staże, szkolenia zawodowe, dotacje w PUP.

Przygotowywano artykuły dotyczące ostrowskiego poradnictwa zawodowego dla potrzeb Panoramy Rynku Pracy.

Doradcy zawodowi zaangażowani byli w rekrutację kandydatów do pracy przed otwarciem Galerii Ostrowia na zgłoszone wolne miejsca pracy w PUP.

Doradcy zawodowi świadczyli usługi w lokalnych punktach informacyjno - konsultacyjnych w gminach powiatu, gdzie obejmowali indywidualnym poradnictwem zawodowym i informacją zawodową klientów zarejestrowanych w PUP.

Dominujące formy pracy z klientami

Dominującą formą pracy z klientami było poradnictwo indywidualne.

Przez cały rok 2011 prowadzono rozmowy wstępne i udzielano porad indywidualnych dla osób planujących rozpocząć działalność gospodarczą, kierowanych na szkolenia zawodowe, rozpoczynających staż w ramach projektu „RÓWNE SZANSE” realizowanego w ramach Programu Operacyjnego Kapitał Ludzki, Priorytet VI Rynek pracy otwarty dla wszystkich, Działanie 6.1 Poprawa dostępu do zatrudnienia oraz wspieranie aktywności zawodowej w regionie, Poddziałanie 6.1.3 Poprawa zdolności do zatrudnienia oraz podnoszenie poziomu aktywności zawodowej osób bezrobotnych.

Tematyka spotkań w ramach poradnictwa grupowego:

- Nauka rozwijania poczucia własnej wartości
- Rekrutacja i selekcja pracowników – nowoczesne metody stosowane przez pracodawców
- Jak walczyć z negatywnym stresem
- Idealny kandydat do pracy
- Asertywność
- Usprawnianie komunikacji społecznej
- Efektywna komunikacja
- Korzyści płynące z pracy
- Zwiększenie motywacji do samodzielnego poszukiwania pracy
- Identyfikacja i formułowanie celów zawodowych
- Pokonywanie barier w procesie poszukiwania pracy
- Nabycie umiejętności autoprezentacji
- Nabycie umiejętności zachowania się podczas rozmowy kwalifikacyjnej
- Nabycie umiejętności rozpraszania obaw pracodawców podczas poszukiwania pracy
- Nauka redagowania dokumentów aplikacyjnych

Spotkania informacyjne oparte były na prezentacji multimedialnej z wykorzystaniem tablicy interaktywnej i dotyczyły:

usług rynku pracy, instrumentów rynku pracy, zawodów deficytowych i nadwyżkowych w powiecie ostrowskim, informacji na temat ofert pracy zgłaszanych do Powiatowego Urzędu Pracy, informacji o kryteriach twardych i miękkich stawianych przez pracodawców pracownikom, informacji o strukturze i stanie osób bezrobotnych zarejestrowanych w Powiatowym Urzędzie Pracy w Ostrowie Wielkopolskim, stopie bezrobocia w Polsce, pojęcia nielegalnego zatrudnienia, funkcjonowania zielonej linii.

Stosowane Metody przez doradców zawodowych:

- Kwestionariusz Zainteresowań Zawodowych
- Kwestionariusz Uzdolnień Przedsiębiorczych
- Indywidualny Plan Działania
- Metoda Hiszpańska
- Metoda Edukacyjna
- Kurs Inspiracji
- Miasteczko Zainteresowań Zawodowych

W ramach poradnictwa grupowego zorganizowano 45 grup zajęciowych i 38 grupowych informacji zawodowych.

Inne zadania realizowane przez doradców zawodowych:

Opiniowanie proponowanych kierunków kształcenia w szkołach ponadgimnazjalnych na Powiatową Radę Zatrudnienia.

Opracowanie materiałów dotyczących zawodów i specjalności, zadań i czynności zawodowych, wymagań psychofizycznych, szans zatrudnienia w poszczególnych zawodach i specjalnościach do zasobów informacji zawodowej.

Opracowanie materiałów dotyczących zakładania działalności gospodarczej do zasobów informacji zawodowej.

Opiniowanie celowości udziału w szkoleniach indywidualnych, Programie Klub Pracy lub dofinansowania kosztów studiów podyplomowych osób bezrobotnych.

Przygotowywanie danych do załącznika 4 do sprawowania MPiPS – 01

Przygotowywanie danych do załącznika 6 do sprawozdania MPiPS – 01

Przygotowywanie danych do sprawozdania z Indywidualnych Planów Działania.

Opracowanie rankingu zawodów deficytowych i nadwyżkowych za rok 2010 i 2011

Przygotowanie danych do oceny sytuacji bezrobotnych absolwentów szkół ponadgimnazjalnych w powiecie ostrowskim.

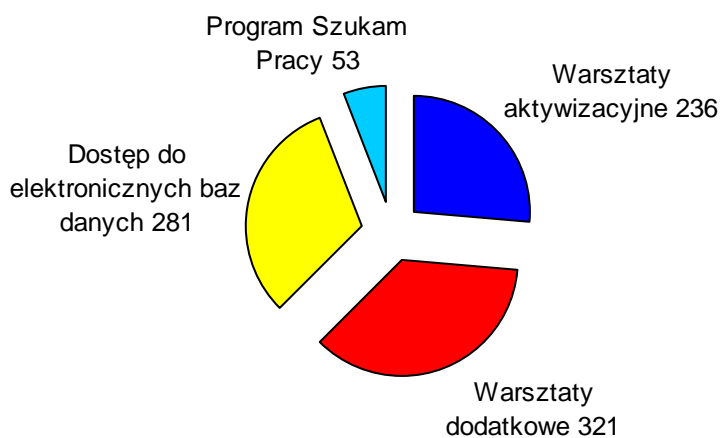
IX. Klub Pracy Powiatowego Urzędu Pracy

Z podstawowych usług Klubu Pracy w 2011 roku skorzystało 891 osób bezrobotnych i poszukujących pracy oraz 300 osób nieaktywnych zawodowo.

Trzytygodniowe szkolenie z zakresu umiejętności aktywnego poszukiwania pracy „Program Szukam Pracy” ukończyły 53 osoby, a zajęcia aktywizacyjne mające na celu uzupełnienie wiedzy i umiejętności potrzebnych do aktywnego poszukiwania pracy – 236 osób.

W ramach dodatkowych działań Klubu Pracy zainteresowane osoby mogły skorzystać bezpłatnie z warsztatów z zakresu podstaw obsługi komputera, obsługi kasy fiskalnej, języka niemieckiego, języka angielskiego (321 osób) oraz dostępu do elektronicznych baz danych (281 osób).

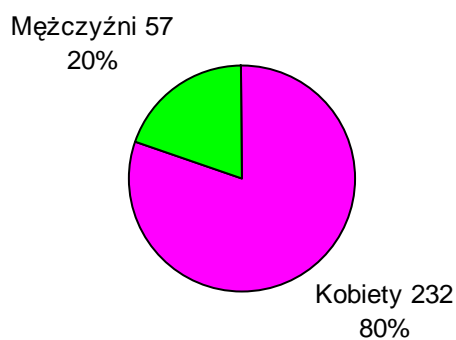
Liczba uczestników działań Klubu Pracy w 2011r.



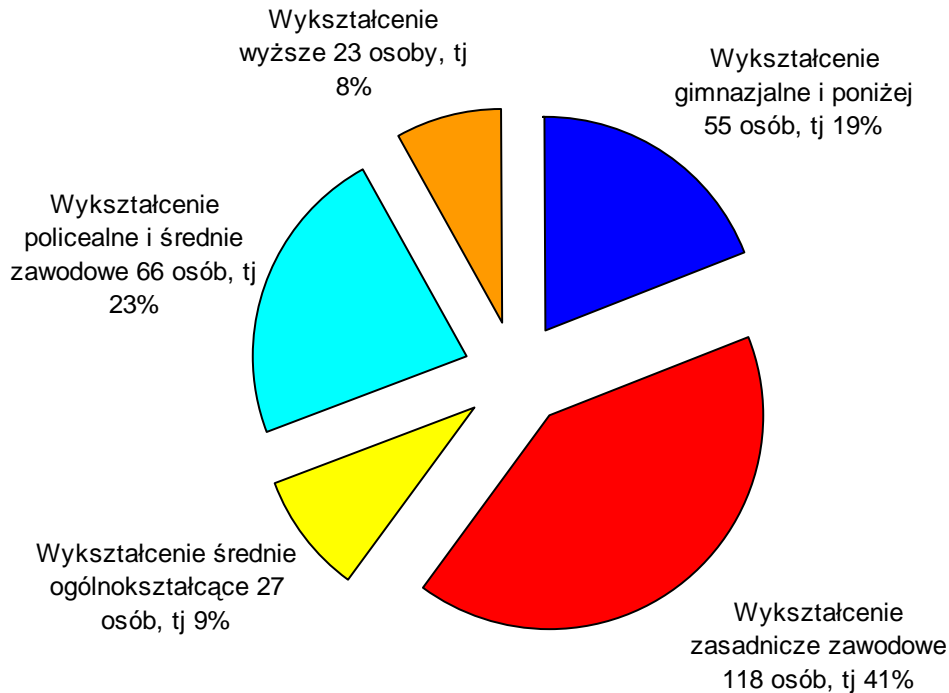
Struktura uczestników Programu Szukam Pracy i zajęć aktywizacyjnych:

- osoby bez kwalifikacji zawodowych – 23,5 %
- osoby długotrwale bezrobotne – 78,2 %

Struktura uczestników działań wg płci



Struktura uczestników działań wg wykształcenia



Efektywność zajęć w Klubie Pracy.

Klub Pracy – szkolenia z zakresu umiejętności poszukiwania pracy Z grupy 53 osób, które ukończyły zajęcia w Klubie Pracy:

- 12 osób podjęło zatrudnienie co stanowi 23 %
- 9 osób zostało wykreślonych z ewidencji osób bezrobotnych z powodu odmowy przyjęcia propozycji pracy lub innej formy wsparcia co stanowi 17 % ogółu

Zajęcia aktywizacyjne

Z grupy 236 osób, które uczestniczyły w Klubie Pracy:

- 39 osób podjęło zatrudnienie co stanowi 16,5 % ogółu
- 60 osób zostało wykreślonych z ewidencji osób bezrobotnych z powodu odmowy przyjęcia propozycji pracy lub innej formy wsparcia co stanowi 25,5 %

Osoby, które zakończyły szkolenia i zajęcia aktywizacyjne w Klubie Pracy w dalszym ciągu objęte są działaniami wspierającymi ich dalszą aktywizację w poszukiwaniu zatrudnienia.

Analiza opinii uczestników na temat szkoleń i warsztatów w Klubie Pracy

Analiza ankiet szkoleniowych potwierdziła, iż uczestnicy byli zadowoleni z osiągniętych efektów. Przeważająca część stwierdziła, iż szkolenia w Klubie Pracy zwiększyły ich aktywność w poszukiwaniu pracy, wzrosła ich samoocena poczucia własnej wartości. Wszyscy zgodnie przyznali, iż praca w grupie dodaje energii, odwagi do realizacji celów zawodowych. Generuje nowe rozwiązania i pomysły na rozwiązanie trudnej sytuacji.

Dodatkowe inicjatywy Klubu Pracy

W październiku 2011 r. Klub Pracy prowadził spotkania z uczniami szkół gimnazjalnych i ponadgimnazjalnych w ramach Ogólnopolskiego Tygodnia Kariery. Tematyka spotkania skupiała się głównie na wyborze przyszłego kierunku kształcenia, zawodach nadwyżkowych i deficytowych oraz planowaniu przyszłej kariery zawodowej.

Klub Pracy współpracował z agencjami pośrednictwa pracy i pomagał kandydatom w aplikowaniu przez strony internetowe m.in.: do Galerii Ostrowia.

Uczestnicy Klubu Pracy na bieżąco informowani byli o możliwościach podnoszenia kwalifikacji zawodowych, przekwalifikowania, aktywnych programach organizowanych na rzecz bezrobotnych przez Powiatowy Urząd Pracy oraz firmy realizujące projekty unijne.

W ramach otwartego Klubu Pracy uczestnicy na bieżąco korzystali z takich usług jak: Internet, telefon, ksero, fax, dostęp do komputera w celu sporządzania dokumentów aplikacyjnych.

Dodatkowe działania Klubu Pracy

W minionym roku, podobnie jak w latach ubiegłych działania Klubu Pracy wspierali wolontariusze, którzy bezpłatnie prowadzili warsztaty językowe, komputerowe oraz obsługi kasy fiskalnej. Warsztaty te cieszyły się dużym zainteresowaniem ze strony uczestników.

Łącznie w warsztatach uczestniczyło: 321 osób.

- warsztaty komputerowe: 97 osób
- warsztaty z języka niemieckiego: 72 osób
- warsztaty z języka angielskiego: 44 osób
- obsługa kasy fiskalnej: 108 osób

Przedstawione dane świadczą o wysokiej skuteczności zajęć w zakresie motywowania osób bezrobotnych do podejmowania aktywności zawodowej oraz z zakresu przygotowania osób bezrobotnych i poszukujących zatrudnienia do samodzielnego poruszania się na rynku pracy.

X. Projekty współfinansowane z Europejskiego Funduszu Społecznego w ramach Programu Operacyjnego Kapitał Ludzki 2007-2013

1. Projekt: Równe szanse

Priorytet VI – Rynek pracy otwarty dla wszystkich

Działanie 6.1 – Poprawa zdolności do zatrudnienia oraz wspieranie aktywności zawodowej w regionie

Poddziałanie 6.1.3 – Poprawa zdolności do zatrudnienia oraz podnoszenie poziomu aktywności zawodowej osób bezrobotnych

Liczba osób objętych wsparciem: 236 osób bezrobotnych

Okres wdrażania projektu: 01.01.2011r. – 31.12.2011r.

Wartość ogólna projektu: 1 992 303,30 zł

Priorytetem działań była zmiana postaw uczestników, a w konsekwencji pozyskanie przez nich stałej lub okresowej pracy. Celem projektu było zwiększenie aktywności zawodowej osób bezrobotnych zamieszkałych na terenie powiatu ostrowskiego, w szczególności bezrobotnych w szczególnej sytuacji na rynku pracy: długotrwale bezrobotnych, osób w wieku 18-24 lata, niepełnosprawnych oraz osób w wieku 50+.

Odbiorcy projektu: Beneficjenci ostateczni to osoby bezrobotne zarejestrowane w tut. Urzędzie Pracy.

Profil uczestników projektu

Długotrwale bezrobotni	Bezrobotni w wieku 18-24 lata	Bezrobotni powyżej 50 roku życia	Niepełnosprawni	Kobiety	Mieszkańcy obszarów wiejskich
109	96	34	16	124	104
46,19%	40,68%	14,41%	6,78%	52,5%	44,07%

Wykazane w tabeli różnice procentowe wynikają z faktu, iż niektórzy uczestnicy projektu spełniają jednocześnie kilka warunków wskazanych w art. 49 ustawy o promocji zatrudnienia i instytucjach rynku pracy, jako cechy osoby znajdującej się w szczególnej sytuacji na rynku pracy

Działania aktywizujące:

Uczestnikom projektu udzielono wsparcia dostosowanego do ich potrzeb i predyspozycji oraz zapewniono równy dostęp do rynku pracy. Umożliwiono podwyższenie kwalifikacji oraz wykazanie się inicjatywą przez rozwinięcie swoich idei w podejmowaniu i prowadzeniu działalności gospodarczej. Zwiększono możliwości zatrudnienia dla tej grupy poprzez wykorzystanie sprawdzonych form aktywizacji zawodowej takich jak:

- **szkolenia** umożliwiające podniesienie, uzupełnienie lub zmianę kwalifikacji zawodowych,
- **staże** pozwalające nabyć praktyczne umiejętności do wykonywania pracy oraz zdobyć doświadczenie zawodowe sprzyjające podniesieniu zdolności do zatrudnienia,
- **jednorazowe środki na podjęcie działalności gospodarczej** (w tym pomoc prawna, konsultacje i doradztwo) sprzyjające promocji przedsiębiorczości i samozatrudnienia.

Limit środków wydatkowany na poszczególne aktywne formy:

Lp.	Forma wsparcia	Rok 2011	Wydatkowano
1.	Szkolenia	201 072,32	201 072,32
2.	Staże	582 385,05	582 385,05
3.	Jednorazowe środki na podjęcie działalności gospodarczej	1 208 845,93	1 208 845,93
RAZEM		1 992 303,30	1 992 303,30

Rezultaty

Lp.	Forma wsparcia / liczba uczestników	Podjęcie pracy / samozatrudnienie (liczba uczestników, w tym kobiety)	Odmowy przyjęcia pracy po zakończonej formie wsparcia lub rezygnacja z rejestracji	Inne powody wyrejestrowania
1.	Szkolenia: 70 (w tym 38 kobiet)	33 (w tym 11 kobiet)	2 (w tym 1 kobieta)	0
2.	Staże: 95 uczestników (w tym 65 kobiet)	68 (w tym 47 kobiet)	4 (w tym 4 kobiety)	12 (w tym 7 kobiet), z własnej winy, długotrwała choroba
3.	Jednorazowe środki na podjęcie działalności gospodarczej: 71 uczestników (w tym 21 kobiet)	71 (w tym 21 kobiet)	0	0
Ogółem: 236 osoby (w tym 124 kobiety)		172 (w tym 79 kobiet)	6 (w tym 5 kobiet)	12 (w tym 7 kobiet)

2. Projekt: Aktywny Urzędnik

Priorytet VI Rynek pracy otwarty dla wszystkich

Działanie 6.1 Poprawa dostępu do zatrudnienia oraz wspierania aktywności zawodowej w regionie

Poddziałanie: 6.1.2 Wsparcie Powiatowych i Wojewódzkich Urzędów Pracy w realizacji zadań na rzecz aktywizacji zawodowej osób bezrobotnych w regionie

Liczba osób objętych wsparciem: 30 osób

Okres realizacji projektu: 01.09.2009 – 29.02.2012

Wartość ogólna projektu: 470 588,23zł

Cel projektu

Celem projektu było zwiększenie dostępu do usług poradnictwa zawodowego i pośrednictwa pracy na wystandaryzowanym poziomie poprzez zatrudnienie doradców zawodowych i pośredników pracy. Zapewniło to pomoc w dostosowywaniu form poradnictwa i pośrednictwa do specyficznych potrzeb klientów. Dzięki uczestnictwu w licznych kursach / szkoleniach oraz studiach BO projektu zostali

wyposażeni w wiedzę teoretyczną oraz praktyczną niezbędną do wykonywania pracy zawodowej oraz dostosowaną do indywidualnych potrzeb.

Odbiorcy projektu

Projekt skierowany jest do kluczowych pracowników Powiatowego Urzędu Pracy (doradców zawodowych, pośredników pracy, specjalistów ds. rozwoju zawodowego, specjalistów ds. programów, liderów Klubu Pracy)

Działania zaplanowane w projekcie

W ramach projektu **zatrudniono 6 doradców zawodowych i 1 pośrednika pracy**

Studia podyplomowe:

- „Doradztwo zawodowe i personalne” (1 osoba)
- „Doradca zawodowy na europejskim rynku pracy” (2 osoby)
- „Zarządzanie projektami i ewaluacja” (1 osoba)

Studia magisterskie:

- „Rozwój Zasobów Ludzkich” (1 osoba)

Beneficjenci ostateczni projektu uczestniczyli w **szkoleniach/kursach zawodowych** tematycznie wspomagającej ich pracę zawodową na poszczególnych stanowiskach takich jak:

- Programy specjalne – szansa na dodatkowe środki z Funduszu Pracy na aktywizację zawodową – 2 os.
- Realizacja przygotowania zawodowego dorosłych oraz szkoleń z uwzględnieniem ustawy z dnia 16.12.2010 roku nowelizującej ustawę o promocji zatrudnienia i instytucjach rynku pracy oraz w oparciu o przepisy wykonawcze – 1 os.
- Profesjonalna współpraca z pracodawcami – standardy, negocjacje, komunikacja. Marketing i reklama pośrednictwa pracy. Nowe zasady dokumentowania ścieżki aktywizacji zawodowej bezrobotnego w aspekcie nowych standardów znowelizowanej ustawy o promocji zatrudnienia (...) – 1 os.
- Pisanie w praktyce nowych programów z rezerwy ministra oraz programów specjalnych – dodatkowe fundusze dla urzędów pracy w praktyce. Analiza i diagnoza rynku pracy – dokumentacja pod program, metodologia – 1 os.
- Współpraca urzędu pracy z partnerami na lokalnym rynku pracy (OPS, PCPR) i Agencjami Zatrudnienia – 2 os.
- Efektywność w działaniach Centrum Aktywizacji Zawodowej – 20 os.

Całkowita wartość projektu „Aktywny Urzędnik” na lata 2009-2012: 470 588,23zł

Kwota dofinansowania w 2011 roku (85% EFS)	Wkład własny w 2011 roku (15%)	Ogólna wartość projektu w 2011 roku
176 666,33	31 176,40	207 842,73

XI. Targi Pracy

31 maja 2011r. pracownicy Powiatowego Urzędu Pracy w Ostrowie Wielkopolskim wzięli udział w Targach Pracy zorganizowanych przez Punkt Pośrednictwa Pracy OHP, w Sali Sesyjnej Urzędu Miejskiego w Ostrowie Wielkopolskim. Akcją zainicjowano z myślą o młodzieży w wieku od 15-25 lat. Targi odbywały się pod hasłem „ Z punktem Pośrednictwa Pracy OHP łatwiej znaleźć zatrudnienie”. W targach uczestniczyli pracodawcy z lokalnego rynku pracy i agencje pracy.

Nasze stoisko cieszyło się bardzo dużym zainteresowaniem młodzieży.

Doradca zawodowy prezentował informacje dotyczące zatrudnienia na lokalnym rynku pracy. Pośrednicy pracy udzielali informacji na temat krajowych i zagranicznych ofert pracy. Lider Klubu Pracy przedstawił zainteresowanym zakres usług Klubu Pracy, konsultował przygotowane dokumenty aplikacyjne, doradzał jak można pokierować własną ścieżką zawodową.

XII. Pomoc państwa w spłacie niektórych kredytów mieszkaniowych

Dnia 5 sierpnia 2009r. weszła w życie ustawa z dnia 19 czerwca 2009r. o pomocy państwa w spłacie niektórych kredytów mieszkaniowych (Dz.U. nr 115, poz. 964). udzielonych osobom, które utraciły pracę lub zlikwidowały działalność gospodarczą, zarejestrowały się jako bezrobotne i mają prawo do zasiłku. Osoby te mogą skorzystać z pomocy państwa w spłaceniu maksymalnie przez okres 12 miesięcy, rat kapitałowych i odsetkowych kredytu hipotecznego. Miesięczna kwota pomocy nie będzie wyższa niż rata kredytu, ale nie więcej niż 1200 złotych.

Ustawa adresowana była do osób, które utraciły pracę po 1 lipca 2008r. i złożyły wniosek o udzielenie pomocy do końca 2010r. Na pomoc mogły liczyć osoby posiadające tylko jedno mieszkanie obciążone kredytem lub dom jednorodzinny. Z dopłat mogły skorzystać też osoby, które prowadziły samodzielną działalność na własny rachunek, ale w związku z kryzysem musiały z niej zrezygnować. Pomocą objęci byli również małżonkowie posiadający wspólnotę majątkową, jeżeli pracę utracił współmałżonek nie będący kredytobiorcą.

W 2011r. pomoc w spłacie kredytu mieszkaniowego przyznano 1 osobie. 3 osoby utraciły prawo do pomocy państwa w spłacie kredytu mieszkaniowego z powodu uzyskania maksymalnej pomocy, a 3 osoby z powodu podjęcia pracy.

XIII. Pozostała obsługa klientów PUP

1. Wystawiono 20148 zaświadczenia, z tego :
 - a. do MOPS, GOPS, banków, itp. wystawiane z bieżącej ewidencji: 14235
 - b. o okresie pobierania wystawiane po utracie prawa do zasiłku: 3148
 - c. po okresie odbywania stażu, szkolenia: 698
 - d. do emerytury, renty, kapitału początkowego, stażu pracy, itp. wystawiane na podstawie dokumentacji zarchiwizowanej: 2067
2. Udzielono 624 odpowiedzi na zapytania kierowane z Państwowej Inspekcji Pracy, Sądu, Policji, Prokuratury, komorników, w tym 141 zapytań dotyczyło dysponowania różnymi rodzajami ofert pracy.
3. Wydano 23794 decyzji administracyjnych.
4. Wydano 4671 informacji o uzyskanych przez podatnika dochodach oraz pobranych zaliczkach na podatek dochodowy – PIT 11.
5. Korespondencja:
 - a. W dzienniku korespondencyjnym zarejestrowano 21960 wpływających pism i 519 różnego rodzaju ofert handlowych;
 - b. Wysłano 27352 przesyłek listowych w tym:26922 listów poleconych 98,4% były to listy o wadze do 50g.

XIV. Obsługa informatyczna urzędu

1. Wdrożono nowy system informatyczny do komunikacji w sieci lokalnej.
2. Wdrożona nową Politykę Bezpieczeństwa.
3. Domigrowano do Systemu Informatycznego SYRIUSZ bazę danych z systemu SOETO.
4. Zwiększono przepustowość łącza Internetowego umożliwiając sprawniejszą pracę w systemie Syriusz.
5. Wdrożono nowy program do obsługi bankowej.
6. Udostępniono MOPS w Ostrowie Wielkopolskim za pośrednictwem Aplikacji Centralnej dane osobowe bezrobotnych i poszukujących pracę z Powiatu Ostrowskiego.
7. Uruchomiono obsługę Zielonej Linii.
8. Zwiększono funkcjonalność strony internetowej urzędu o bazę CV.
9. Wdrożono system SMS Przypomnierz - rozwiązanie komunikacji z klientem za pomocą wiadomości tekstowej SMS
10. Wymieniono zużyte monitory i drukarki.
11. Przeprowadzono audyt legalności oprogramowania efektem którego było uzyskanie certyfikatu „Jestem legalny”

XV. Składnica akt Powiatowego Urzędu Pracy w Ostrowie Wielkopolskim

1. Przejęto do archiwum podręcznego w składnicy akt w 2011r. 38 metrów bieżących (mb) akt, w tym 21 mb akt osobowych tj. 7232 kart oraz 17 mb pozostałych akt.
2. Akta przejęte do archiwum podręcznego w składnicy akt w 2011r., w ilości 6 mb tj. 1325 akt osobowych oraz 17 mb pozostałych akt, po dokładnym sprawdzeniu i naniesieniu poprawek przetransportowano, a dane w wersji elektronicznej wprowadzono do bazy archiwum.
3. Akta przejęte do archiwum podręcznego w składnicy akt w 2010 i 2011., w ilości 35 mb tj. 11038 akt osobowych, opisano i zapakowano w koperty.
4. Przewieziono z głównej siedziby urzędu do pomieszczeń składnicy akt przy ul. Staszica 67 mb akt.
5. Uporządkowano, opisano i zapakowano w koperty, bądź wymieniono na nowe koperty, akta osobowe znajdujące się w składnicy akt przy ul. Staszica tj. ok. 27 mb akt.
6. Przepakowano w nowe kartony akta osobowe znajdujące się w pomieszczeniach przy Al. Powstańców Wlkp. 14, przejęte do końca 2000 roku tj. około 13 mb.
7. W pomieszczeniach przy Al. Powstańców Wlkp. 14, od 2010r trwały prace związane z przenoszeniem akt z regałów, które bezpośrednio znajdowały się pod rurami kanalizacyjnymi, konieczne było ponowne przestawianie znajdujących się tam akt, w 2011 roku dokończono powyższe prace. Przeniesiono 144 kartony tj. 70 mb.
8. Wprowadzono do bazy archiwum 5 mb akt przejętych w 1999r. z PUP w Kaliszu tj. 412 akt osobowych.
9. Zainstalowano w pomieszczeniach składnicy akt przy ul. Staszica 13 nowych regałów. W związku z powyższym koniecznym było przesunięcie akt i nowe ich ułożenie- tj. ok. 90 mb.
10. Wpłynęło 1059 wniosków indywidualnych o wystawienie zaświadczenia w tym 172 wnioski dotyczące wglądu do akt (tj. np. PIT , sprawdzenie czy w aktach nie znajdują się oryginały świadectw pracy, świadectw ukończenia szkoły)
11. Wystawiono ogółem 2067 zaświadczeń do emerytur, rent, kapitału początkowego, stażu pracy itp., w tym 1733 na podstawie dokumentacji zarchiwizowanej.
12. Udzielono odpowiedzi na 250 pism kierowanych z Zakładu Ubezpieczeń Społecznych.
13. Ilość akt wypożyczonych z działów: Ewidencji Świadczeń i Informacji, Wsparcia Rynku Pracy w celu wystawienia zaświadczeń – 334
14. Ilość akt wypożyczonych z archiwum:
 - na potrzeby działu Finansowo –Księgowego – 950
 - na potrzeby pozostałych działów – 1542
 - w celu wystawienia zaświadczeń – 2067

XVI. Nowe rozwiązania dla klientów

1. SMS Przypominacz



Dzięki nawiązaniu współpracy z firmą Directinfo Sp. z o. o. z Ostrowa Wielkopolskiego wdrożyliśmy system umożliwiający wysyłanie sms przypominających na razie o terminie stawienia się w urzędzie pracy. Wystarczy wypełnić podczas wizyty w urzędzie pracy stosowną deklarację. System przetwarza tylko numery telefonów. W każdej chwili osoba otrzymująca sms ma prawo zrezygnować z możliwości korzystania z tej usługi.

Liczba wysłanych wiadomości za pośrednictwem systemu sms przypominacz od chwili jej wdrożenia wyniosła 28158.

Wysyłanie sms przypominających o terminach wizyt ma wpływ na zmniejszenie liczby wyłączeń z tytułu nie potwierdzenie gotowości do podjęcia pracy

Miesiąc	Liczba wiadomości wysłanych w 2011r.	Liczba zarejestrowanych ogółem w 2011r.	Liczba wyłączeń z tytułu nie potwierdzenie gotowości do podjęcia pracy 2011r	Liczba zarejestrowanych ogółem w 2010r.	Liczba wyłączeń z tytułu nie potwierdzenie gotowości do podjęcia pracy 2010r.
1	2	3	4	6	7
Czerwiec	2736	6156	332	7346	403
Lipiec	2694	6007	219	7067	380
Sierpień	3698	5992	192	6980	327
Wrzesień	4404	6005	234	7050	277
Październik	4896	5992	239	6920	332
Listopad	4904	6134	189	7072	262
Grudzień	4826	6536	111	7442	216

2. BAZA CV

Od września 2011r. Powiatowy Urząd Pracy w Ostrowie Wielkopolskim wprowadził usługę nazwaną Bazą CV, pozwalającą na zamieszczenie życiorysu zawodowego na wewnętrznym serwerze Urzędu. Baza CV skierowana jest do osób bezrobotnych i poszukujących pracy, które w aktywny sposób poszukują zatrudnienia. Głównym celem bazy jest pomoc osobom zarejestrowanym w szybszym podjęciu zatrudnienia i zwiększeniu dostępu do interesujących ich ofert pracy. Baza CV obsługiwana jest przez pośredników pracy, którzy na bieżąco weryfikują dostępne i napływające odpowiednie oferty pracy, informując o nich osobę zarejestrowaną.

W bazie CV na dzień 31.12.2011 zarejestrowanych było 139 użytkowników, z tego:

1. 70 to CV nadesłane od osób nie zarejestrowanych w Powiatowym Urzędzie Pracy w Ostrowie Wielkopolskim,
2. 69 to CV osób zarejestrowanych w naszym urzędzie.

Ponad 80 osób otrzymało już informacje na temat ofert pracy.

3. Zielona Linia – Infolinia Urzędów Pracy

Dzięki zawartemu porozumieniu z Centrum Rozwoju Zasobów od 4 października 2011r. Powiatowy Urząd Pracy w Ostrowie Wielkopolskim utworzył Punkt Abonencko - Konsultacyjny, który współpracuje z Centrum Informacyjno - Konsultacyjnym Służb Zatrudnienia „Zielona Linia”. Konsultanci „Zielonej Linii” udzielają informacji na temat usług rynku pracy, świadczeń oraz wsparcia oferowanego przez powiatowe urzędy pracy. Odpowiadają na pytania z zakresu ustawy o promocji zatrudnienia i instytucjach rynku pracy, a także z podstawowych zagadnień z kodeksu pracy. W przypadku szczegółowych pytań dotyczących sprawy w tutejszym urzędzie, informacji udzielają przeszkoleni pośrednicy pracy.

Opłata za rozmowę przez infolinię – jak za jeden impuls połączenia lokalnego.

Możliwy jest też kontakt e-mail: biuro@zielonalinia.gov.pl

XVII. Udział w inicjatywach

1. Spółdzielnie socjalne, Centra Integracji Społecznej

W 2011r. Dyrektor Powiatowego Urzędu Pracy w Ostrowie Wielkopolskim oraz pracownicy Urzędu uczestniczyli w licznych spotkaniach merytorycznych odbywających się na terenie gminy Odolanów, a dotyczących szeroko rozumianej ekonomii społecznej.

Efektom tych spotkań jest powstanie:

1. Spółdzielni Socjalnej „Kwant” z siedzibą w Odolanowie;
2. Centrum Integracji Społecznej z siedzibą w Odolanowie.

Celem działania CIS jest reintegracja zawodowa i społeczna uczestników poprzez kształcenie umiejętności pozwalających na pełnienie ról społecznych i osiąganie pozycji społecznych, nabywanie umiejętności zawodowych oraz przyuczenie do zawodu, przekwalifikowanie lub podwyższenie kwalifikacji zawodowych, naukę planowania życia i zaspakajania potrzeb zwłaszcza przez możliwość wypracowania własnych dochodów w wyniku zatrudnienia lub podjęcia działalności gospodarczej.

Spółdzielnia Socjalna "Kwant" skupia grupę osób bezrobotnych, które chcą pracować, a dotychczas miały problem ze znalezieniem pracy. Oferuje klientom indywidualnym i instytucjonalnym kompleksowe usługi w zakresie:

1. prac remontowo – budowlanych
2. pielęgnacji terenów zielonych
3. prac porządkowych na posesjach
4. prac ślusarsko – stolarskich
5. pełnej organizacji imprez okolicznościowych
6. opieki wykwalifikowanych opiekunek osób niepełnosprawnych, starszych oraz dzieci

2. Wielkopolskie Obserwatorium Rynku Pracy

Powiatowy Urząd Pracy w Ostrowie Wielkopolskim współpracuje z Wojewódzkim Urzędem Pracy w Poznaniu w realizacji projektu Wielkopolskie Obserwatorium Rynku Pracy.

WORP jest projektem systemowym Programu Operacyjnego Kapitał Ludzki w ramach Poddziałania 6. 1. 2 "Wsparcie powiatowych i wojewódzkich urzędów pracy w realizacji zadań na rzecz aktywizacji zawodowej osób bezrobotnych w regionie".

Wielkopolskie Obserwatorium Rynku Pracy jest odpowiedzią na brak jednolitego systemu analizy zmian zachodzących na rynku pracy, a także systemu przewidywania zmian gospodarczych. Jego głównym celem jest zmniejszenie bezrobocia w województwie poprzez długofalowe, kompleksowe zbadanie oraz dostarczanie aktualnej i rzetelnej wiedzy o uwarunkowaniach społeczno-gospodarczych w Wielkopolsce, aktualnych trendach rozwojowych, prognozach zmian przewidywanych w gospodarce regionu – w tym na rynku pracy – ułatwiającej podejmowanie decyzji w zakresie polityki społeczno-gospodarczej.

3. Wielkopolski System Monitorowania i Prognozowania

Powiatowy Urząd Pracy w Ostrowie Wielkopolskim jest instytucją współpracującą w ramach projektu Wielkopolski System Monitorowania i Prognozowania realizowanego przez Politechnikę Poznańską.

Celem projektu jest zaspokojenie potrzeb informacyjnych w zakresie dostosowania kształcenia zawodowego do potrzeb rynku pracy. W ramach realizowanych zadań projektu uczniowie szkół zawodowych otrzymają aktualną, krótką i treściwą informację o pożądanym przez pracodawców kompetencjach, natomiast pracodawcy pozyskają zindywidualizowaną informację o pracownikach z odpowiednimi kompetencjami. Szkoły, samorzady i instytucje rynku pracy uzyskają dedykowane raporty z kompleksową informacją na temat luk kompetencji na rynku pracy, co przyczyni się do eliminowania nieefektywnych i tworzenia nowych kierunków zawodowych w Wielkopolsce.

4. Program aktywizacji studentów Uniwersytetów III wieku

Dnia 06.12.2011r. w auli Społecznej Wyższej Szkoły Przedsiębiorczości i Zarządzania w Ostrowie Wielkopolskim, pośrednik pracy uczestniczył w konferencji nt. „Pilotażowego programu aktywizacji studentów Uniwersytetów III wieku”.

XVIII. Panorama Rynku Pracy

W 2011 roku ukazały się kolejne 3 numery Panoramy Rynku Pracy - Biuletynu Informacyjnego Powiatowego Urzędu Pracy w Ostrowie Wielkopolskim.

Z treścią bieżących i archiwalnych numerów naszego czasopisma, w formacie PDF, można zapoznać się na stronie internetowej www.pup.ostrowwlkp.pl w zakładce Urząd/Nasze czasopismo lub bezpośrednio klikając na stronie głównej na ikonę Panorama Rynku Pracy.

XIX. Zatrudnienie w PUP:

Zatrudnienie	31.12.2010r	31.03.2011r	30.06.2011r	30.09.2011r	31.12.2011r
ogółem	82	82	82	80	78
Z tego					
Ze środków Funduszu Pracy	22	22	22	22	22
Ze środków Europejskiego Funduszu Społecznego	7	7	7	6	6

Struktura zatrudnienia w Powiatowym Urzędzie Pracy w Ostrowie Wielkopolskim na dzień 31 grudnia 2011r.:

Płeć		
	osób	%
Kobiety	75	96,2
Mężczyźni	3	3,8
Wykształcenie		
	osób	%
Zasadnicze zawodowe	0	0
Średnie ogólne	5	6,4
Policealne i średnie zawodowe	14	17,9
Wyższe	59	75,7
Wiek		
	osób	%
24 i mniej	5	6,4
25 - 34	30	38,5
35 - 44	25	32,0
45 - 54	12	15,4
55 i więcej	6	7,7
Staż pracy w służbach zatrudnienia		
	osób	%
do 1 roku	0	0
1 – 5	25	32,0
5 – 10	19	24,4
10-20	18	23,1
20 i więcej	16	20,5