



***Sprawozdanie z działalności
Powiatowego Urzędu Pracy
w Ostrowie Wielkopolskim
za rok 2010***

SPIS TREŚCI:

I. Liczba zarejestrowanych bezrobotnych z terenu Powiatu Ostrowskiego	3
1. Struktura zarejestrowanych bezrobotnych z terenu Powiatu Ostrowskiego	3
2. Liczba zarejestrowanych bezrobotnych z terenu Powiatu Ostrowskiego z podziałem na gminy	3
3. Osoby bezrobotne według czasu pozostawania bez pracy, wieku, poziomu wykształcenia i stażu pracy na 31.12.2010r.	4
4. Bezrobotne kobiety według czasu pozostawania bez pracy, wieku, poziomu wykształcenia i stażu pracy na 31.12.2010r.	7
5. Kształtowanie się liczby bezrobotnych posiadających prawo do zasiłku w 2010r.	8
6. Napływ do ewidencji osób bezrobotnych w 2010r.	9
7. Wybrane kategorie bezrobotnych	10
8. Osoby w szczególnej sytuacji na rynku pracy	10
II. Liczba zarejestrowanych poszukujących pracy z terenu Powiatu Ostrowskiego	11
III. Zgłoszenia zwolnień z przyczyn ekonomicznych	12
IV. Pośrednictwo pracy	12
V. Odpływ z ewidencji osób bezrobotnych	13
VI. Osoby pobierające dodatek aktywizacyjny	15
VII. Aktywne formy przeciwdziałania bezrobociu	16
1. Szkolenia	16
2. Studia podyplomowe	17
3. Prace interwencyjne	17
4. Roboty publiczne	17
5. Prace społecznie użyteczne	18
6. Staże	18
7. Dotacje na rozpoczęcie działalności gospodarczej	18
8. Refundacja kosztów poniesionych na wyposażenie lub doposażenie stanowiska pracy dla skierowanego bezrobotnego	23
9. Limit środków wydatkowany na poszczególne aktywne formy – wg algorytmu Funduszu Pracy i ze środków pochodzących z rezerwy Ministra Pracy i Polityki Społecznej	24
10. Rezerwa Ministra Pracy i Polityki Społecznej – programy realizowane w 2010r.	24
1/ Program zwiększający aktywność zawodową osób w wieku 45/50 PLUS	24
2/ "Pomoc Powodzianom"	24
3/ „Przeciwdziałanie kryzysowi”	25
4/ "Wspólna sprawa"	25
5/ "Inwestycja w przedsiębiorczość"	26
6/ "Inwestycja w przedsiębiorczość II"	26
11. Państwowy Fundusz Rehabilitacji Osób Niepełnosprawnych	26
Limit środków PFRON przeznaczony na rehabilitację zawodową	26
„JUNIOR – program aktywizacji zawodowej absolwentów niepełnosprawnych”	27
VIII. Doradztwo zawodowe	27
IX. Klub Pracy Powiatowego Urzędu Pracy	29
X. Projekty współfinansowane z Europejskiego Funduszu Społecznego w ramach Programu Operacyjnego Kapitał Ludzki 2007-2013	33
Tytuł projektu: „Równe szanse”	33
Tytuł projektu: „Aktywny Urzędnik”	35
XI. Targi Pracy	36
XII. Pomoc państwa w spłacie niektórych kredytów mieszkaniowych	36
XIII. Pozostała obsługa klientów PUP	36
XIV. Obsługa informatyczna urzędu	37
XV. Składnica akt Powiatowego Urzędu Pracy w Ostrowie Wielkopolskim	37
XVI. Warunki pracy	38
XVII. Zatrudnienie w PUP	38

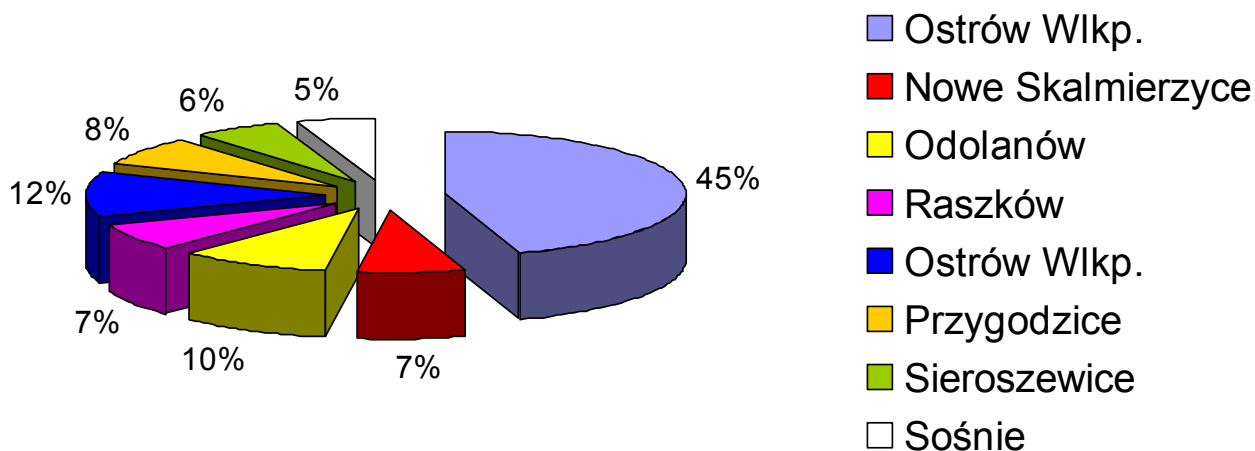
I. Liczba zarejestrowanych bezrobotnych z terenu Powiatu Ostrowskiego:**1. Struktura zarejestrowanych bezrobotnych z terenu Powiatu Ostrowskiego:**

	Stan na 31.12.2009r.	Stan na 31.12.2010r.	Wzrost +/ spadek - stanu
1	3	2	3 – 2
stopa bezrobocia	12,9 %	11,9 %	1 %
liczba zarejestrowanych ogółem	8167	7442	- 725
w tym kobiet	4389	4163	- 226
osoby zwolnione z przyczyn dotyczących zakładu pracy	369	199	- 170
z prawem do pobierania zasiłku	1817	1263	- 554
w wieku produkcyjnym 18-44	5977	5404	- 573
pozostające bez pracy powyżej 12 m-cy	1292	1858	- 566

2. Liczba zarejestrowanych bezrobotnych z terenu Powiatu Ostrowskiego z podziałem na gminy:

Wyszczególnienie	Liczba bezrobotnych w końcu miesiąca						
	ogółem	kobiety	do 25 roku życia	długotrwale bezrobotni	zwoln.z przycz. zakł. pracy	z prawem do zasiłku	niepełno- sprawni
<i>Powiat ostrowski</i>	7 442	4 163	1 834	3 075	199	1 263	431
Ostrów Wlkp.	3 346	1 875	688	1 461	101	542	253
Nowe Skalmierzyce	535	275	138	191	18	103	22
Odolanów	763	436	211	249	20	147	17
Raszków	530	299	143	224	8	99	28
Ostrów Wlkp.	856	484	240	366	29	128	47
Przygodzice	578	319	157	219	11	107	35
Sieroszewice	441	241	144	193	6	74	19
Sośnie	393	234	113	172	6	63	10

Liczba zarejestrowanych osób bezrobotnych Powiatu Ostrowskiego z podziałem na gminy wg stanu na dzień 31 grudnia 2010r.

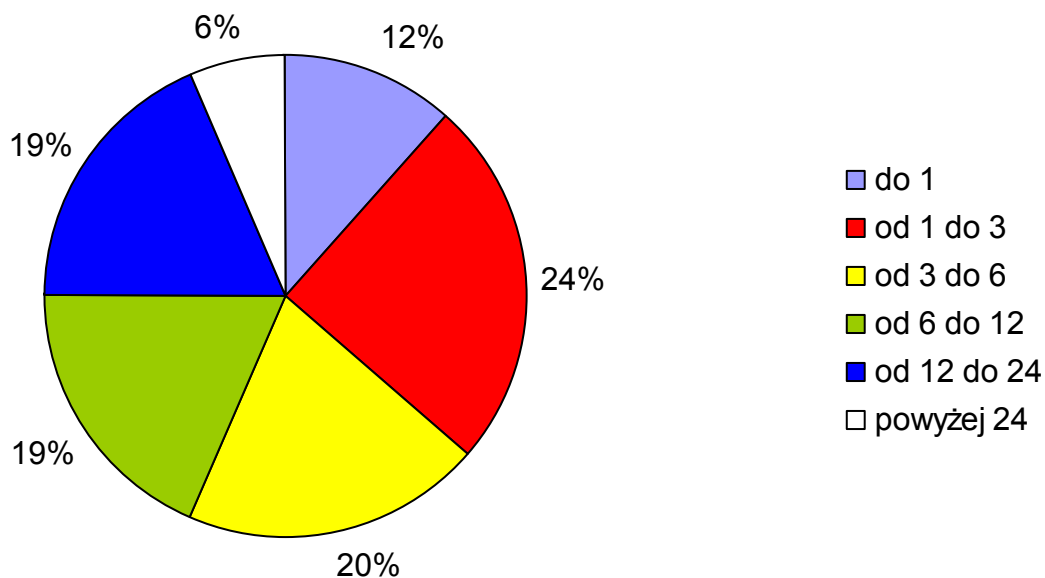


3. Osoby bezrobotne według czasu pozostawania bez pracy, wieku, poziomu wykształcenia i stażu pracy na 31.12.2010r.:

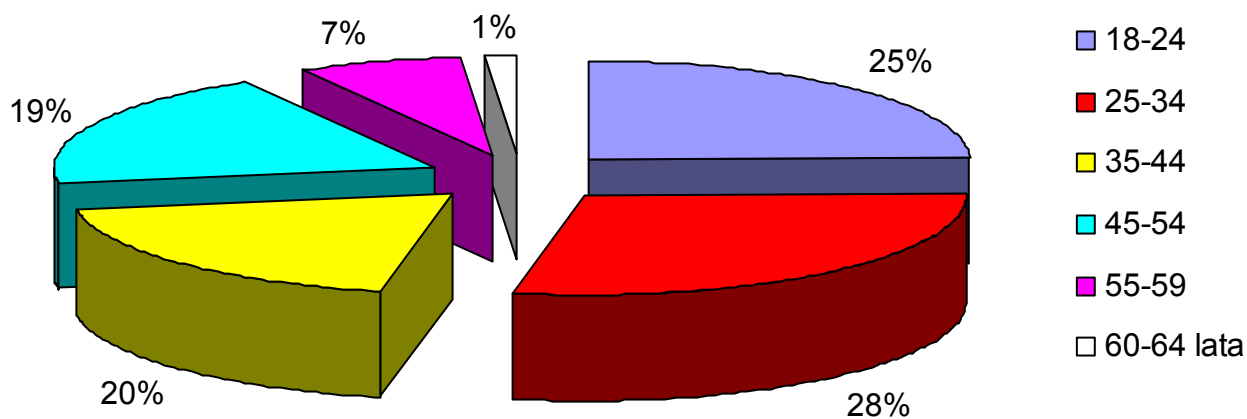
Wyszczególnienie			Liczba bezrobotnych razem	z tego według czasu pozostawania bez pracy w miesiącach					
				do 1	1-3	3-6	6-12	12-24	pow. 24
0			1	2	3	4	5	6	7
Czas pozostawania bez pracy w miesiącach	do 1	01	876	876	x	x	x	x	X
	1-3	02	1 841	x	1 841	x	x	x	X
	3-6	03	1 475	x	x	1 475	x	x	x
	6-12	04	1 392	x	x	x	1 392	x	x
	12-24	05	1 385	x	x	x	x	1 385	x
	pow. 24	06	473	x	x	x	x	x	473
Wiek	18-24	07	1 834	199	559	490	292	257	37
	25-34	08	2 114	263	525	403	411	355	157
	35-44	09	1 456	190	340	274	286	278	88
	45-54	10	1 419	174	274	226	286	341	118
	55-59	11	519	42	124	72	95	130	56
	60-64 lata	12	100	8	19	10	22	24	17

Wykształcenie	wyższe	13	774	93	212	156	136	126	51
	policealne i średnie zawodowe	14	1 728	187	413	352	312	343	121
	średnie ogólno-kształcące	15	984	97	257	265	168	149	48
	zasadnicze zawodowe	16	2 608	333	652	479	489	514	141
	gimnazjalne i poniżej	17	1 348	166	307	223	287	253	112
Staż pracy ogółem	do 1 roku	18	1 079	128	299	186	183	195	88
	1-5	19	1 738	204	434	361	326	321	92
	5-10	20	1 025	138	237	195	212	178	65
	10-20	21	1 133	157	294	200	210	198	74
	20-30	22	844	103	176	126	192	190	57
	30 i więcej	23	335	38	77	51	76	82	11
	bez stażu	24	1 288	108	324	356	193	221	86
Ogółem	25	7 442	876	1 841	1 475	1 392	1 385	473	

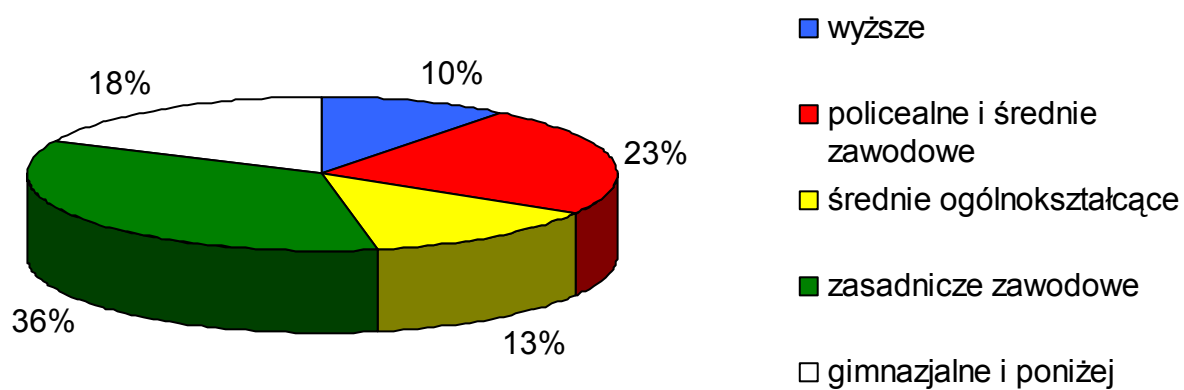
Bezrobotni wg czasu pozostawania bez pracy, w miesiącach, wg stanu na dzień 31 grudnia 2010r.



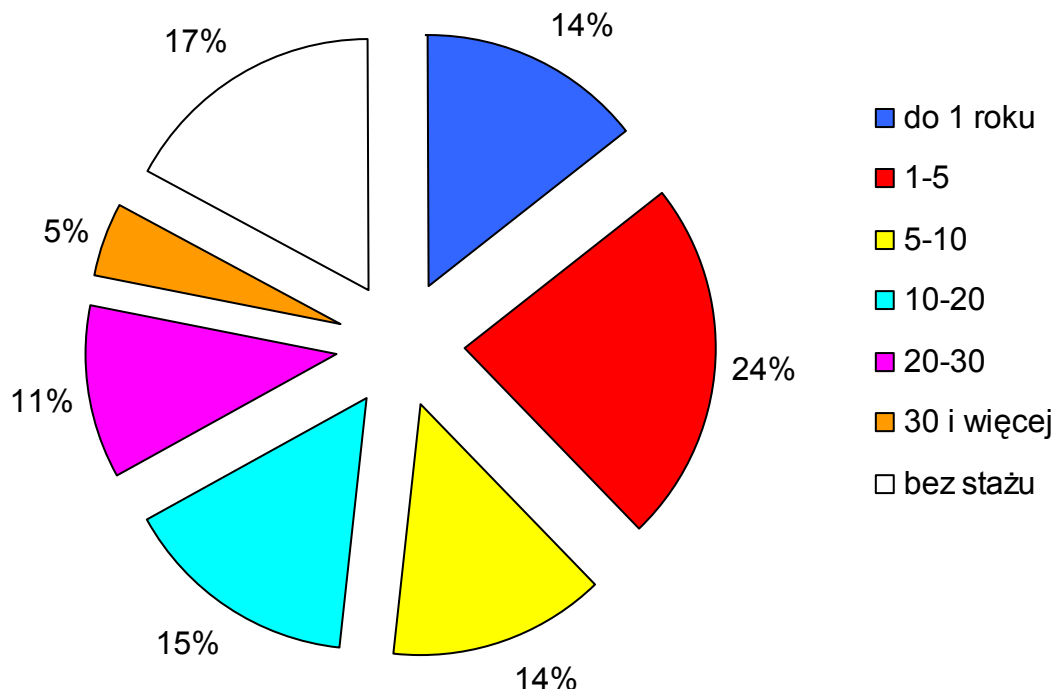
Bezrobotni wg wieku, wg stanu na dzień 31 grudnia 2010r.



Bezrobotni wg wykształcenia, wg stanu na dzień 31 grudnia 2010r.



Bezrobotni wg stażu pracy, wg stanu na 31 grudnia 2010r.



4. Bezrobotne kobiety według czasu pozostawania bez pracy, wieku, poziomu wykształcenia i stażu pracy na 31.12.2010r.:

Wyszczególnienie		Liczba bezrobotnych kobiet razem	z tego według czasu pozostawania bez pracy w miesiącach						
			do 1	1-3	3-6	6-12	12-24	pow. 24	
0		8	9	10	11	12	13	14	
Czas pozostawania bez pracy w miesiącach	do 1	01	326	326	x	x	x	x	x
	1-3	02	939	x	939	x	x	x	x
	3-6	03	880	x	x	880	x	x	x
	6-12	04	796	x	x	x	796	x	x
	12-24	05	880	x	x	x	x	880	x
	pow. 24	06	342	x	x	x	x	x	342
Wiek	18-24	07	1 115	85	310	312	184	192	32
	25-34	08	1 286	113	264	252	261	273	123

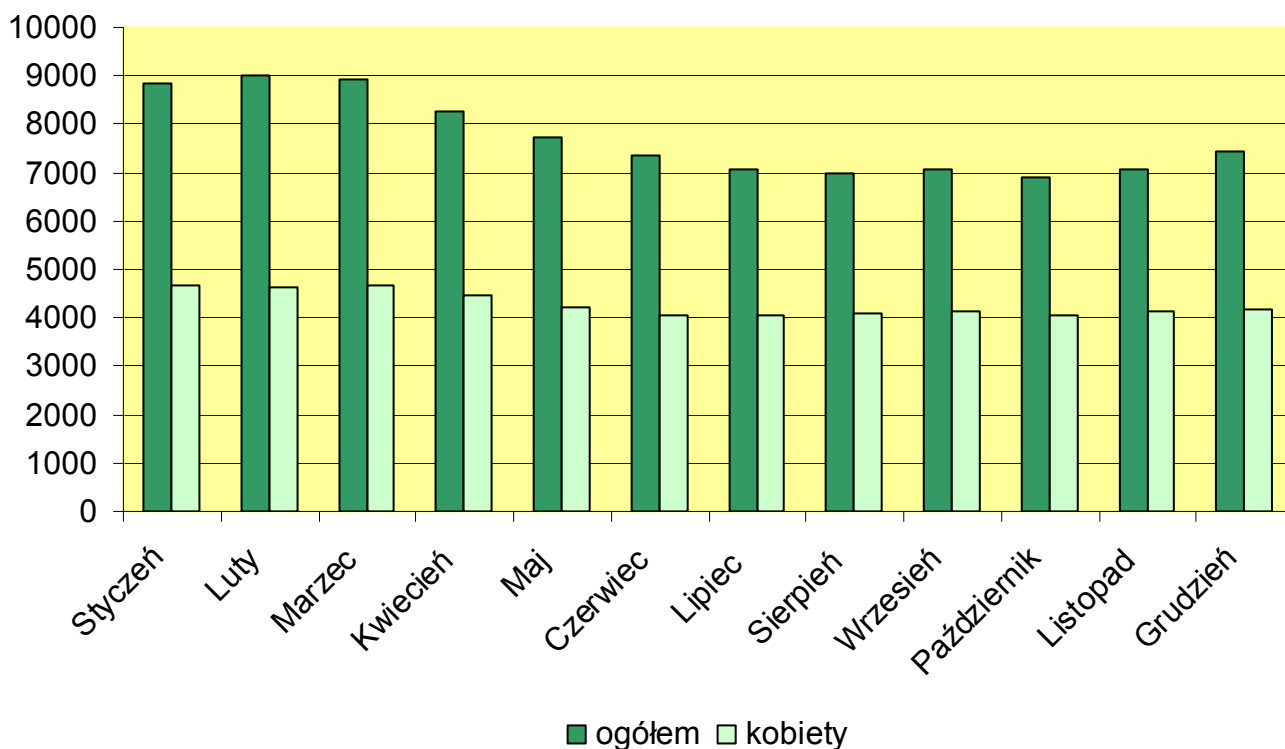
	35-44	09	856	64	189	165	176	191	71
	45-54	10	722	50	134	128	147	179	84
	55-59	11	184	14	42	23	28	45	32
	60-64 lata	12	x	x	x	x	x	x	x
Wykształcenie	wyższe	13	542	63	143	113	88	103	32
	policealne i średnie zawodowe	14	1 076	85	235	230	197	239	90
	średnie ogólnokształcące	15	673	49	159	182	124	118	41
	zasadnicze zawodowe	16	1 183	82	271	232	243	263	92
	gimnazjalne i poniżej	17	689	47	131	123	144	157	87
Staż pracy ogółem	do 1 roku	18	682	65	172	112	119	143	71
	1-5	19	1 019	82	211	228	198	232	68
	5-10	20	531	46	105	111	114	110	45
	10-20	21	612	45	149	116	121	121	60
	20-30	22	333	25	65	52	82	80	29
	30 i więcej	23	88	4	23	15	28	17	1
	bez stażu	24	898	59	214	246	134	177	68
Ogółem	25	4 163	326	939	880	796	880	342	

5. Kształtowanie się liczby bezrobotnych posiadających prawo do zasiłku w 2010r.:

m-c	liczba zarejestrowanych bezrobotnych ogółem	Liczba zarejestrowanych bezrobotnych kobiet	Liczba zarejestrowanych bezrobotnych ogółem z prawem do zasiłku	Liczba zarejestrowanych bezrobotnych kobiet z prawem do zasiłku
Styczeń	8836	4649	1949	767
Luty	8990	4647	1988	775
Marzec	8945	4689	1897	778
Kwiecień	8262	4450	1599	675
Maj	7741	4211	1442	625
Czerwiec	7346	4057	1345	608
Lipiec	7067	4046	1174	568
Sierpień	6980	4092	1094	555
Wrzesień	7050	4150	993	484
Październik	6920	4049	1022	529
Listopad	7072	4112	1077	557
Grudzień	7442	4163	1263	578

W 2010r. prawo do pobierania zasiłku posiadało średnio 18,2% zarejestrowanych, z czego średnio 44,5% stanowiły kobiety.

Bezrobotni zarejestrowani, wg stanu na koniec miesiąca

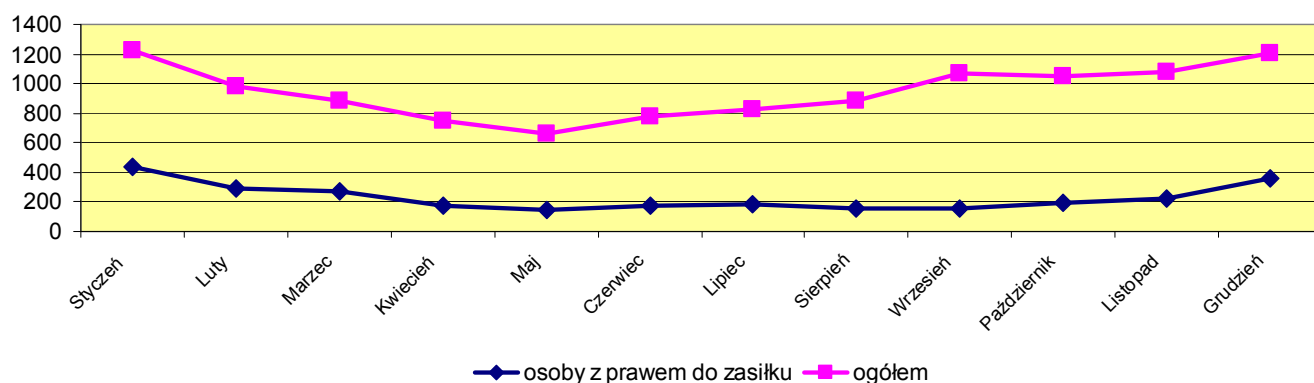


6. Napływ do ewidencji osób bezrobotnych w 2010r.:

m-c	liczba nowo rejestrujących się ogółem	liczba nowo rejestrujących kobiet	Liczba nowo rejestrujących się z prawem do zasiłku	liczba nowo rejestrujących się kobiet z prawem do zasiłku
Styczeń	1228	530	442	148
Luty	978	447	287	127
Marzec	883	428	269	151
Kwiecień	751	357	175	76
Maj	657	299	141	65
Czerwiec	781	366	178	84
Lipiec	828	484	185	99
Sierpień	880	483	160	94
Wrzesień	1069	547	160	90
Październik	1049	532	194	106
Listopad	1082	545	223	102
Grudzień	1209	514	355	96
Razem	11395	5532	2769	1238

W 2010r. do ewidencji tutejszego urzędu pracy napłynęło 11395 nowych klientów posiadających status osoby bezrobotnej, z czego 5532, tj. 48,5 % stanowiły kobiety. 24,3% tj. 2769 osób spośród nowych klientów posiadało na dzień rejestracji prawo do zasiłku dla bezrobotnych, z czego 1238 osób tj. 44,7% stanowiły kobiety.

Osoby rejestrujące się w 2010r., wg stanu na koniec miesiąca



7. Wybrane kategorie bezrobotnych:

m-c	zamieszkali na wsi		w tym posiadający gospodarstwo rolne		osoby w okresie do 12 m-cy od dnia ukończenia nauki		Cudzoziemcy	
	ogółem	kobiety	ogółem	kobiety	ogółem	kobiety	ogółem	kobiety
Styczeń	4043	2135	146	62	865	488	4	2
Luty	4104	2124	150	68	852	471	3	1
Marzec	4082	2138	150	74	825	451	8	4
Kwiecień	3749	2024	143	71	397	220	9	5
Maj	3485	1915	125	66	430	241	8	4
Czerwiec	3263	1824	117	65	246	153	7	3
Lipiec	3149	1827	109	60	282	193	5	2
Sierpień	3075	1843	108	62	360	248	6	4
Wrzesień	3169	1909	105	56	558	348	8	4
Październik	3148	1884	105	57	572	342	7	4
Listopad	3278	1935	103	53	605	362	6	3
Grudzień	3511	1957	117	55	615	367	8	3

Na koniec 2010r. mieszkańcy terenów wiejskich stanowili 47,2% ogółu zarejestrowanych bezrobotnych, kobiety zamieszkałe na terenach wiejskich stanowiły 47% zarejestrowanych bezrobotnych kobiet.

8. Osoby w szczególnej sytuacji na rynku pracy:

Ogółem:

Sytuacja osób ogółem:	styczeń	luty	marzec	kwiecień	maj	czerwiec	lipiec	sierpień	wrzesień	październik	listopad	grudzień
do 25 roku życia	2270	2302	2284	2037	1910	1781	1698	1683	1846	1790	1804	1834
które ukończyły szkołę wyższą, do 27 roku życia	209	181	173	139	131	93	85	108	110	110	124	133
długotrwale bezrobotne	2561	2711	2823	2789	2734	2702	2704	2747	2793	2806	2954	3075
powyżej 50 roku życia	1509	1548	1558	1478	1404	1355	1303	1266	1252	1272	1317	1391
Bez kwalifikacji zawodowych	1794	1865	1901	1765	1670	1571	1487	1493	1522	1494	1502	1548
Bez doświadczenia zawodowego	2142	2170	2155	1971	1891	1785	1715	1743	2075	1762	1777	1810
Bez wykształcenia średniego	4682	4849	4846	4456	4111	3859	3645	3558	3605	3562	3696	3956
Samotnie wychowujące co najmniej jedno dziecko do 18 roku życia	536	550	543	523	491	482	461	466	465	467	491	498
Które po odbyciu kary	81	95	93	83	83	78	79	77	71	65	66	74

Sprawozdanie z działalności Powiatowego Urzędu Pracy w Ostrowie Wielkopolskim za rok 2010

pozbawienia wolności nie podjęły zatrudnienia												
Niepełnosprawni	498	497	486	479	437	416	389	398	399	397	424	431
Po zakończeniu realizacji kontraktu socjalnego	0	0	0	0	0	0	0	0	0	0	0	0

Kobiety:

Sytuacja kobiet:	styczeń	luty	marzec	kwiecień	maj	czerwiec	lipiec	sierpień	wrzesień	październik	listopad	grudzień
do 25 roku życia	1275	1270	1256	1154	1080	1035	1043	1065	1143	1089	1101	1115
które ukończyły szkołę wyższą, do 27 roku życia	149	126	120	92	83	54	59	72	76	76	82	90
długotrwale bezrobotne	1760	1812	1876	1855	1804	1760	1764	1806	1841	1836	1924	1956
kobiety które nie podjęły zatrudnienia po urodzeniu dziecka	667	683	694	685	654	636	619	632	634	621	640	576
powyżej 50 roku życia	589	593	609	594	560	545	535	530	529	531	547	562
Bez kwalifikacji zawodowych	1122	1147	1166	1107	1062	1026	1008	1020	1035	993	1002	1005
Bez doświadczenia zawodowego	1347	1360	1347	1256	1199	1161	1164	1208	1395	1171	1188	1217
Bez wykształcenia średniego	2096	2127	2152	2063	1925	1841	1790	1812	1840	1805	1868	1872
Samotnie wychowujące co najmniej jedno dziecko do 18 roku życia	480	483	477	467	440	431	417	425	421	428	451	456
Które po odbyciu kary pozbawienia wolności nie podjęły zatrudnienia	4	6	6	7	6	5	5	4	5	4	5	5
Niepełnosprawni	288	284	278	277	241	228	212	221	224	221	234	235
Po zakończeniu realizacji kontraktu socjalnego	0	0	0	0	0	0	0	0	0	0	0	0

II. Liczba zarejestrowanych poszukujących pracy z terenu Powiatu Ostrowskiego:

m-c	poszukujący pracy	
	ogółem	Kobiet
Styczeń	117	47
Luty	131	49
Marzec	140	53
Kwiecień	131	48
Maj	119	48
Czerwiec	112	46
Lipiec	111	50
Sierpień	103	46
Wrzesień	106	48
Październik	103	49
Listopad	109	53
Grudzień	118	50

Poszukujący pracy – oznacza to osobę niezatrudnioną, lub cudzoziemca – członka rodziny obywatela polskiego, poszukującą zatrudnienia lub innej pracy zarobkowej oraz osobę zatrudnioną zgłaszającą zamiar i gotowość podjęcia innej pracy zarobkowej lub zatrudnienia w wyższym wymiarze czasu pracy, dodatkowego albo innego zatrudnienia lub innej pracy zarobkowej, zarejestrowaną w powiatowym urzędzie pracy.

III. Zgłoszenia zwolnień z przyczyn ekonomicznych:

m-c	liczba przedsiębiorstw zgłaszających zwolnienia z przyczyn ekonomicznych	liczba osób przewidzianych do zwolnienia
Styczeń	0	0
Luty	1	1
Marzec	1	6
Kwiecień	3	71
Maj	0	0
Czerwiec	1	18
Lipiec	1	1
Sierpień	1	10
Wrzesień	1	22
Październik	0	0
Listopad	0	0
Grudzień	1	2
Razem	10	131

W 2010r. dziesięciu pracodawców zgłosiło zamiar redukcji 131 etatów.

Dwa przedsiębiorstwa anulowały zwolnienia i przywróciły do pracy łącznie 10 osób.

IV. Pośrednictwo pracy:

oferty pracy zgłoszone w miesiącu sprawozd.	styczeń	luty	marzec	kwiecień	maj	czerwiec	lipiec	sierpień	wrzesień	październik	listopad	grudzień	razem
ogółem	162	189	1047	347	365	387	298	746	755	242	268	213	5019
subsydiowane	48	86	347	155	177	206	123	57	136	54	91	19	1499
zatrudnienie lub inna praca zarobkowa	131	140	880	272	228	306	227	719	679	263	264	211	4320
miejsca aktywizacji zawodowej	31	49	167	75	137	81	71	27	76	6	4	2	726
staż	31	49	131	36	132	79	48	24	73	5	4	2	614
miejsca przygotowania zawodowego	0	0	0	0	0	0	0	0	0	0	0	0	0
prace społecznie użyteczne	0	0	36	39	5	2	23	3	3	1	0	0	112
dla niepełnosprawnych	3	0	12	5	6	4	11	3	28	7	22	12	113
dla osób w okresie do 12 miesięcy od dnia ukończ. nauki	0	0	0	0	0	0	0	0	0	0	0	0	0
dla niepełnosprawnych subsydiowane	3	0	12	5	6	4	10	1	5	3	1	2	52
refundacje	11	12	79	55	27	54	38	24	40	45	86	15	486
prace interwencyjne i roboty publiczne	3	25	89	20	7	67	5	5	15	0	0	0	236

W 2010 roku dostępnych było również 129 ofert pracy za granicą, na 1398 stanowiska pracy, pozyskanych w ramach Europejskiej Służby Zatrudnienia EURES.

Na temat posiadanych ofert pracy udzielono 179100 razy informacji osobom zainteresowanym podjęciem pracy. Wydano 3585 skierowań do pracy. Oferty pracy są regularnie aktualizowane i udostępniane w Internecie. Jednak nie wszyscy pracodawcy wyrażają zgodę na publikację w tej formie danych teleadresowych firmy.

W 2010r. tutejszy Urząd Pracy zorganizował 22 giełdy pracy, w których udział wzięło 495 osób. W wyniku zorganizowanych giełd:

- staż podjęło 21 osób

- pracę interwencyjną podjęło 4 osoby
- pracę dla osób niepełnosprawnych podjęło 21 osób
- pracę (doposażenie) podjęły 3 osoby
- pracę podjęło 42 osoby

Łącznie w ten sposób zaktywizowano 91 osób.

Powiatowy Urząd Pracy w Ostrowie Wielkopolskim brał udział w promowaniu usług innych instytucji, między innymi:

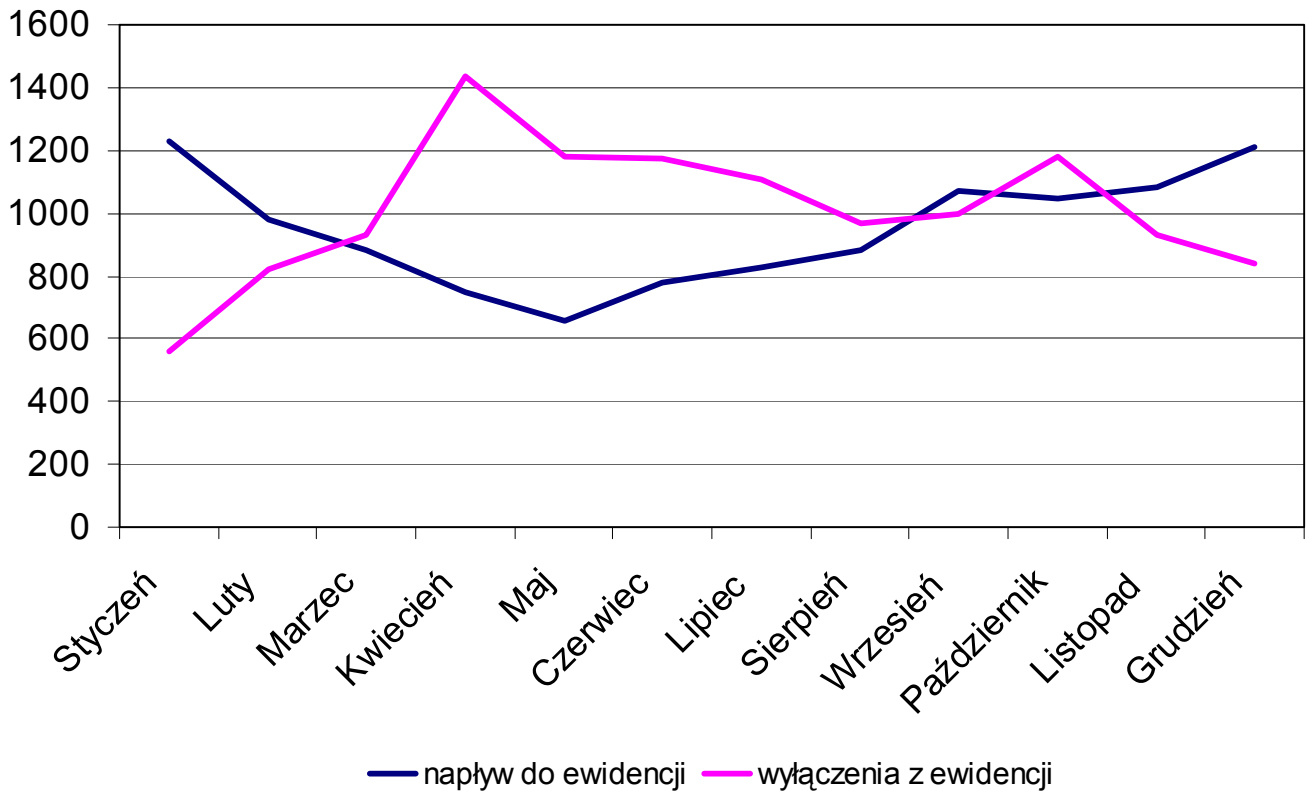
- Polsko-Niemieckie Przedsiębiorstwo, Doradztwa, Szkolenia i Konsultingu „PROFI-KURS” Sp.z o.o. z Poznania
- Perfect Look z Poznania
- Punkt Pośrednictwa Pracy OHP z Ostrowa Wielkopolskiego
- „Barka” Fundacja Pomocy Wzajemnej z Poznania
- Holdikom z Ostrowa Wielkopolskiego
- ATC Grupa Sp.z o.o. z Gostynia
- Edustacja Sp.z o.o. z Poznania
- Szkoleniowiec PHSU K.R. Tuczyńska z Poznania
- Stowarzyszenie „Razem dla Powiatu” z Kalisza

V. Odpływ z ewidencji osób bezrobotnych:

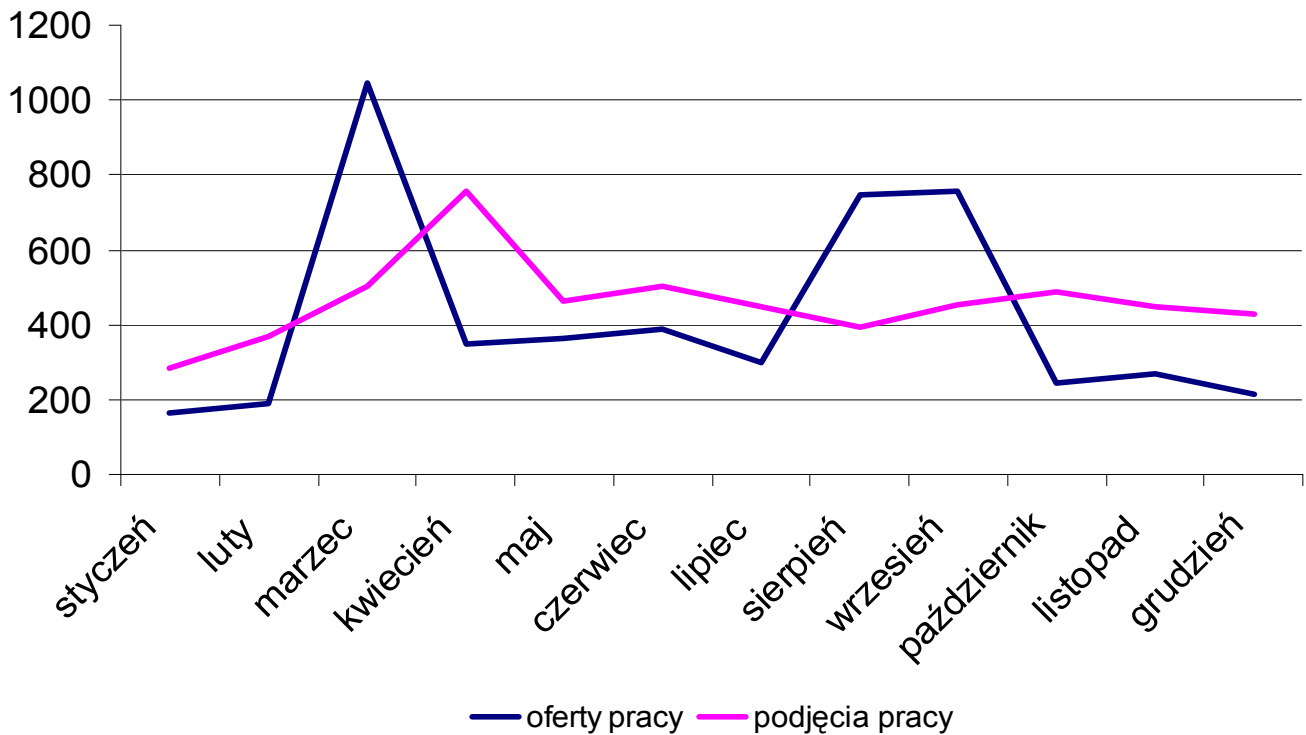
Ogółem:

Wybrane kategorie wyłączeń	styczeń	luty	marzec	kwiecień	maj	czerwiec	lipiec	sierpień	wrzesień	październik	listopad	grudzień	razem w 2010
Ogółem	559	824	928	1434	1178	1176	1107	967	999	1179	930	839	12120
podjęcia pracy	282	367	502	757	464	503	447	393	455	490	447	429	5536
podjęcia pracy niesubsydiowanej	272	341	425	559	393	372	304	320	416	380	330	343	4455
prace sezonowe	2	8	10	17	9	10	6	9	17	5	3	1	97
podjęcia pracy subsydiowanej	10	26	77	198	71	131	143	73	39	110	117	86	1081
prace interwencyjne	1	6	40	71	18	8	2	5	1	4	0	0	156
roboty publiczne	0	0	0	0	0	17	45	3	0	10	0	0	75
podjęcie działalności gospodarczej	0	13	21	45	18	72	45	30	15	45	38	34	376
podjęcia pracy w ramach refundacji kosztów zatrudnienia bezrobotnych	9	7	16	81	34	31	51	33	21	47	77	51	458
inne rodzaje zatrudnienia	0	0	0	1	1	3	0	2	2	4	2	1	16
rozpoczęcie szkolenia	1	4	29	55	79	22	33	42	39	26	26	9	365
rozpoczęcie stażu	2	64	14	142	49	95	72	36	17	72	7	2	572
rozpoczęcie przygotowania zawodowego	0	0	0	0	0	0	0	0	0	0	0	0	0
rozpoczęcie pracy społecznie użytecznej	0	0	0	35	38	6	4	21	3	2	0	0	109
rozpoczęcia realizacji indywidualnego programu zatrudnienia socjalnego lub podpisania kontraktu socjalnego	0	0	0	0	0	0	0	0	0	0	0	0	0
odmowy bez uzasadnionej przyczyny przyjęcia propozycji odpowiedniej pracy lub innej formy pomocy	7	14	24	67	50	63	66	52	105	151	85	99	783
nie potwierdzenie gotowości do podjęcia pracy	194	307	281	305	395	403	380	327	277	332	262	216	3679
dobrowolna rezygnacja ze statusu bezrobotnego	39	29	42	51	65	55	66	56	66	55	49	32	605
podjęcie nauki	1	0	0	0	0	0	0	0	3	7	0	2	13
ukończenie 60/65 lat	1	2	0	2	1	0	1	2	0	1	0	5	15
3nabycie praw emerytalnych lub rentowych	8	5	6	3	3	5	4	5	5	10	13	7	74
nabycie prawa do świadczenia przedemerytalnego	11	10	8	10	16	8	6	12	5	6	13	10	115
wyłączenia z innych przyczyn	13	22	22	7	18	16	28	21	24	27	28	28	254

Ilość osób bezrobotnych rejestrujących się i wyłączanych z ewidencji, wg stanu na koniec miesiąca



Oferty pracy i podjęcia pracy wg stanu na koniec miesiąca



Kobiety:

Wybrane kategorie wyłączeń	styczeń	luty	marzec	kwiecień	maj	czerwiec	lipiec	sierpień	wrzesień	październik	listopad	grudzień	razem w 2010
Ogółem	270	449	386	596	538	520	495	437	489	633	482	463	5758
podjęcia pracy	128	207	196	265	198	201	155	172	233	255	236	244	2490
podjęcia pracy niesubsydiowanej	125	193	163	191	162	173	127	147	221	210	184	210	2106
prace sezonowe	2	8	5	11	5	6	4	6	11	4	2	1	65
podjęcia pracy subsydiowanej	3	14	33	74	36	28	28	25	12	45	52	34	384
prace interwencyjne	1	4	22	32	14	4	2	2	0	2	0	0	83
roboty publiczne	0	0	0	0	0	0	0	0	0	6	0	0	6
podjęcie działalności gospodarczej	0	6	6	12	7	16	10	7	3	19	18	13	117
podjęcia pracy w ramach refundacji kosztów zatrudnienia bezrobotnych	2	4	5	30	15	7	16	14	8	17	33	20	171
inne rodzaje zatrudnienia	0	0	0	0	0	1	0	2	1	1	1	1	7
rozpoczęcie szkolenia	0	1	11	18	31	7	23	14	17	7	17	0	146
rozpoczęcie stażu	0	48	10	116	37	69	54	25	16	53	6	2	436
rozpoczęcie przygotowania zawodowego	0	0	0	0	0	0	0	0	0	0	0	0	0
rozpoczęcie pracy społecznie użytecznej	0	0	0	23	26	4	3	20	2	0	0	0	78
rozpoczęcia realizacji indywidualnego programu zatrudnienia socjalnego lub podpisania kontraktu socjalnego	0	0	0	0	0	0	0	0	0	0	0	0	0
odmowy bez uzasadnionej przyczyny przyjęcia propozycji odpowiedniej pracy lub innej formy pomocy	2	11	16	37	33	35	45	28	55	97	55	62	476
nie potwierdzenie gotowości do podjęcia pracy	95	138	115	90	145	152	150	122	106	159	107	106	1485
dobrowolna rezygnacja ze statusu bezrobotnego	23	23	23	33	48	41	44	35	47	39	33	24	413
podjęcie nauki	1	0	0	0	0	0	0	0	2	5	0	1	9
ukończenie 60/65 lat	1	1	0	2	1	0	1	2	0	0	0	3	11
3nabycie praw emerytalnych lub rentowych	3	3	1	3	0	2	2	1	2	2	4	1	24
nabycie prawa do świadczenia przedemerytalnego	11	5	7	5	10	3	3	6	2	4	11	6	73
wyłączenia z innych przyczyn	6	12	7	4	9	6	15	12	7	12	13	14	117

W 2010r. wyrejestrowano z różnych przyczyn z ewidencji 12120 osób bezrobotnych, z czego 5758 osób tj. 47,5% stanowiły kobiety. Z powodu podjęcia pracy wyrejestrowano 5536 osób, z tego 2490 osób tj. 44,9% stanowiły kobiety.

W kategorii braku gotowości do podjęcia pracy w 2010r. wyłączono 3679 osoby, z czego 40,4% stanowiły kobiety. Z powodu dobrowolnej rezygnacji wyłączono 605 osób z czego aż 68,3% stanowiły kobiety.

VI. Osoby pobierające dodatek aktywizacyjny:

Ogółem:

w miesiącu sprawozdawczym	styczeń	luty	marzec	kwiecień	maj	czerwiec	lipiec	sierpień	wrzesień	październik	listopad	grudzień
skierowane przez powiatowy urząd pracy	0	0	0	0	0	0	0	0	0	0	0	0
z własnej inicjatywy	5	19	28	19	10	26	28	12	41	24	29	26

Kobiety:

w miesiącu sprawozdawczym	styczeń	luty	marzec	kwiecień	maj	czerwiec	lipiec	sierpień	wrzesień	październik	listopad	grudzień
skierowane przez powiatowy urząd pracy	0	0	0	0	0	0	0	0	0	0	0	0
z własnej inicjatywy	1	8	12	11	2	5	10	5	15	6	7	15

W 2010r. 267 osób, które z własnej inicjatywy podjęły zatrudnienie, a były uprawnione do zasiłku dla bezrobotnych, nabyło prawo do dodatku aktywizacyjnego, z czego 97 tj. 36,3 % stanowiły kobiety.

VII. Aktywne formy przeciwdziałania bezrobociu:

1. Szkolenia

Na szkolenia finansowane ze środków Funduszu Pracy, Europejskiego Funduszu Społecznego oraz Państwowego Funduszu Rehabilitacji Osób Niepełnosprawnych skierowano 379 osób, z tego 202 osoby w ramach szkoleń indywidualnych.

Szkolenia sfinansowano:

- dla 202 osób ze środków Funduszu Pracy – kwota 556.339,96 zł
- dla 6 osób ze środków Funduszu Pracy w części pochodzącej z rezerwy Ministra Pracy i Polityki Społecznej w ramach programu „Przeciwdziałanie kryzysowi” – kwota 14 876,23 zł
- dla 5 osób ze środków Funduszu Pracy w części pochodzącej z rezerwy Ministra Pracy i Polityki Społecznej w ramach programu „Program zwiększający aktywność zawodową osób w wieku 45/50 PLUS” – kwota 7.250,00 zł
- dla 45 osób ze środków Funduszu Pracy w części pochodzącej z rezerwy Ministra Pracy i Polityki Społecznej w ramach programu „Wspólna sprawa” – kwota 118.359,16 zł
- dla 110 osób ze środków Europejskiego Funduszu Społecznego – kwota 307.797,49 zł
- dla 11 osób ze środków Państwowego Funduszu Rehabilitacji Osób Niepełnosprawnych – kwota 16452,42 zł.

W 2010r. w trakcie i po ukończeniu szkolenia prace podjęło 137 osób. Efektywność organizowanych szkoleń ogółem wyniosła 36,15 % z czego ze sfinansowanych z Funduszu Prac 46,12 %.

Efektywność szkoleń indywidualnych wyniosła 27,70 %, a grupowych wyniosła 43,37 %.

Szkolenia grupowe zorganizowane zostały przez Powiatowy Urząd Pracy w Ostrowie Wielkopolskim zgodnie z zapotrzebowaniem rynku pracy.

Wybrane tematy szkoleń zorganizowanych w 2010r.:

Nazwa szkolenia	Ilość osób skierowanych	Ilość podjęć pracy	Efektywność %
ABC samodzielnej przedsiębiorczości	39	38	97,44
Operator maszyn robót ziemnych kl. III	23	9	39,13
Profesjonalny pracownik biurowy z elementami sekretariatu oraz modułem kreowania własnego wizerunku	20	4	20,00
Spawanie blach i rur spoinami pachwinowymi metodą TIG	20	9	45,00
Kurs spawania blach spoinami czołowymi metodą MAG /135/	18	7	38,89
Kierowca kategorii E do C	13	5	38,46
Marketing i sprzedaż	12	0	0
Podstawy obsługi komputera + kasa fiskalna	11	1	9,09
Handlowiec + kierowca kat. B	11	2	18,18
Programowanie i obsługa obrabiarek sterowanych numerycznie (CNC)	10	5	50,00
Uprawnienia elektryczne do 1 kV	10	3	30,00
Kwalifikacja wstępna przyspieszona na przewóz rzeczy	10	1	10,00
Technolog robót wykończeniowych	10	0	0,00

Wykwalifikowany pracownik ekipy sprzątającej	10	0	0,00
Kurs spawania blach i rur spoinami pachwinowymi metodą MIG /131/	9	2	22,22
Operator żurawia przenośnego HDS	7	1	14,29
Catering - organizowanie przyjęć okolicznościowych	5	0	0,00
Kurs szycia i modelowania firan	5	3	60,00
Kurs fryzjerski	5	0	0,00
Kurs kierowców TAXI	3	0	0,00
Kurs montażysty rusztowań budowlano-montażowych metalowych	1	1	100,00
Instalacja Systemów Alarmowych opartych na centralach Integra	1	1	100,00
Kurs projektowania i aranżacji wnętrz	1	1	100,00
Język angielski dla pielęgniarek	1	1	100,00
Terapia Manualna - szkoła niemiecka	1	0	0,00
Szkolenie na Konsultanta Ślubnego	1	0	0,00
Szkolenie dla kandydatów na egzaminatorów	1	0	0,00
Metoda dr Ackermanna	1	0	0,00
Kurs z Towaroznawstwa Zielarskiego	1	0	0,00
Kurs podstawowy języka migowego II stopnia	1	0	0,00

2. Studia podyplomowe:

W 2010r. zawarto 9 umów na dofinansowanie studiów podyplomowych oraz kontynuowano realizację 8 umów zawartych w roku 2009.

Studia finansowano ze środków Funduszu Pracy dla 17 osób - kwota – 41226,14 zł.

W trakcie studiów prace podjęło 6 osób, co stanowi 35,29 % osób studiujących w 2010r.

3. Prace interwencyjne:

W 2010r. pracodawcy złożyli 47 wniosków o prace interwencyjne. W sumie w 2010r. zawarto 50 umów z pracodawcami (zawieranych było czasem kilka umów na jeden wniosek), w wyniku których podjęło zatrudnienie łącznie 154 bezrobotnych z czego 53,25% stanowiły kobiety. Dwie umowy na prośbę pracodawców rozwiązano w trakcie trwania. Zapotrzebowanie na tę formę zostało zaspokojone w 87,23%.

Po zakończeniu okresu refundacji zostały zatrudnione 32 osoby. Ponadto 5 umów to umowy w dalszym ciągu trwające.

Efektywność zatrudnieniowa prac interwencyjnych wyniosła 20,78%. W roku 2010 całość zwrotu części kosztów wynagrodzenia w ramach zatrudnionych na pracach interwencyjnych wyniosła 544.474.,33 zł.

4. Roboty publiczne:

Ze środków Funduszy Pracy w 2010r. zawarto 6 umów, w wyniku których podjęło zatrudnienie w ramach robót publicznych 21 osób. Efektywność zatrudnieniowa robót publicznych wyniosła 9,5 %. Całość refundacji ze środków Funduszu Pracy wyniosła 183.198,06 zł.

Ze środków programu „pomoc Powodzianom” w 2010 r. zawarto 9 umów, w wyniku których podjęto zatrudnienie w ramach robót publicznych 54 osoby bezrobotne, z czego 11,11% stanowiły kobiety.

Efektywność zatrudnieniowa robót publicznych w ramach programu wyniosła ogółem 16,67%. Całość refundacji ze środków Funduszu Pracy wyniosła 404.029,74 zł.

Ogółem w 2010 r. zawarto 15 umów, w wyniku których podjęto zatrudnienie w ramach robót publicznych 75 osób bezrobotnych, z czego 8% stanowiły kobiety.

Efektywność zatrudnieniowa robót publicznych wyniosła ogółem 14,67%. Natomiast refundacji ogółem udzielono w wysokości 544.474,33 zł

5. Prace społecznie użyteczne

W 2010r. zawarto 6 porozumień, w wyniku których skierowano do wykonywania prac społecznie – użytecznych 115 osób bezrobotnych z czego 69,57% stanowiły kobiety. Efektywność w ramach tej formy wyniosła 6,96%. Ogółem refundacja prac społecznie użytecznych wyniosła 82.704,96 zł.

6. Staże:

Na staż w 2010 roku skierowano 575 osób, w tym 437 kobiet. W ramach projektu współfinansowanego z Europejskiego Funduszu Społecznego staż rozpoczęło 191 osób, w tym 148 kobiet. W ramach programu „Wspólna sprawa” finansowanego ze środków rezerwy Ministra Pracy i Polityki Społecznej skierowano do odbycia stażu 79 osób, w tym 59 kobiet. Do odbycia stażu skierowano również 7 osób bezrobotnych niepełnosprawnych i 1 osobę poszukującą pracy, w tym 3 kobiety w ramach programu aktywizacji zawodowej niepełnosprawnej młodzieży „JUNIOR” współfinansowanego ze środków PFRON (Państwowego Funduszu Rehabilitacji Osób Niepełnosprawnych). Z PFRON sfinansowano również stypendia dla 2 osób niepełnosprawnych poszukujących pracy, w tym 1 kobiety, które rozpoczęły staż w 2010 roku. Łącznie po okresie stażu pracodawcy zatrudnili według stanu na dzień 31.12.2010 rok 327 osób, w tym 249 kobiet. Z czego 114 osób to osoby uczestniczące w realizacji projektu współfinansowanego z Europejskiego Funduszu Społecznego oraz 2 osoby uczestniczące w programie „JUNIOR”, które po ich zakończeniu znalazły zatrudnienie. Razem efekt zatrudnieniowy wynosi 56%. Pracodawcy złożyli 644 wnioski o skierowanie do odbycia stażu na 984 miejsca, natomiast umów o odbywanie stażu zawarto 455. Zapotrzebowanie na tę formę aktywizacji osób bezrobotnych i poszukujących pracy zostało pokryte w 58%.

Łącznie w 2010 roku wydatkowano środki na staż w wysokości 3872181,13 zł. z tego w ramach:

1. algorytmu Funduszu Pracy: 2531044,88
2. środków EFS: 1166771,50
3. projektu Wspólna sprawa: 155493,49
4. środków PFRON: 18871,26

7. Dotacje na rozpoczęcie działalności gospodarczej:

Rodzaje działalności gospodarczej na jakie udzielono dotacji w 2010 roku.

Miesiąc	Liczba udzielonych dotacji	Rodzaj działalności na którą udzielono dotacji
Styczeń	0	Brak
Luty	13	<ul style="list-style-type: none"> • Układanie kostki brukowej (1) • Sklep z odzieżą dziecięcą (1) • Sklep spożywczo – monopolowy (1) • Sklep z bielizną (1) • Montaż mebli, drzwi, parkietów itp. (1) • Usługi instalacyjne, elektryczne, klimatyzacja (1) • Sporządzanie świadectw charakterystyki energetycznej (1) • Sklep chemiczno – wielobranżowy (1) • Usługi elektryczno instalacyjne (1) • Nauka języka angielskiego (1) • Agencja marketingowo – doradcza (1) • Pizzeria (1)

Marzec	23	<ul style="list-style-type: none"> • Klimatyzacja, wentylacja (1) • Tynkowanie (1) • Usługi remontowo – budowlane (2) • Sprzedaż firan (1) • Usługi dekarские (2) • Bezwodna myjnia samochodowa (1) • Naprawa i konserwacja maszyn (1) • Sklep obuwniczy (1) • Sklep spożywczy (1) • Taxi osobowe (1) • Lakiernictwo pojazdowe (1) • Biuro księgowo (1) • Instalacje elektryczne (1) • Usługi informatyczne (2) • Montaż wentylacji (1) • Gabinet kosmetyczny (1) • Zajęcia rekreacji ruchowej i samoobrony (1) • Sprzedaż części i akcesoria samochodowych (1) • Kancelaria adwokacka (1) • Układanie kostki brukowej (1) • Usługi fotograficzne (1)
Kwiecień	44	<ul style="list-style-type: none"> • Montaż mebli (1) • Usługi fotograficzne (2) • Usługi sprzątające (2) • Usługi ogólnobudowlane + instalacje elektryczne (1) • Sklep z odzieżą ciężową (1) • Sklep z odzieżą używaną (1) • Usługi ogólnobudowlane (3) • Sklep spożywczy, cukiernia (1) • Usługi blacharsko – dekarские (1) • Montaż i handel systemami zabezpieczeń (1) • Agencja reklamowa (1) • Sprzedaż kosmetyków (1) • Wykończenia wnętrz (1) • Usługi informatyczne (1) • Projektowanie i montaż kuchni (1) • Usługi ślusarsko – spawalnicze (2) • Usługi koparką (1) • Salon fryzjerski (1) • Hurtowy handel obuwem (1) • Usługi remontowo – budowlane (3) • Przygotowanie motocykli żuźlowych (1) • Usługi krawieckie (1) • Projektowanie terenów zielonych (1) • Doradztwo techniczne (1) • Usługi kosmetyczne z dojazdem do klienta (1) • Usługi remontowo – wykończeniowe (3) • Taxi osobowe (1) • Sprzedaż i montaż stolarki okiennej (1) • Agencja pracy (1) • Handel art. spożywczo – przemysłowymi (1) • Usługi Video – Foto (1) • Usługi masażu (1) • Serwis chłodniczy i klimatyzacyjny (1) • Specjalistyczne projektowanie (1) • Gabinet kosmetyczny (1)
Maj	17	<ul style="list-style-type: none"> • Usługi remontowo – wykończeniowe (3) • Sklep odzieżą używaną (1) • Sklep odzieżowy (1) • Usługi instalacyjno sanitarne (1)

		<ul style="list-style-type: none"> • Sprzedaż i montaż automatyki bramowej (1) • Zagospodarowanie terenów zielonych (1) • Usługi elektryczne (2) • Biuro rachunkowe (1) • Sprzedaż chemii gospodarczo – kosmetycznej (1) • Usługi fotograficzne (1) • Pranie tapicerki samochodowej (1) • Taxi osobowe (1) • Usługi kosmetyczne (1) • Projektowanie i szycie firan (1)
Czerwiec	72	<ul style="list-style-type: none"> • Usługi fryzjerskie (3) • Usługi wodno – kanalizacyjne i CO (3) • Naprawa motocykli (1) • Naprawa i handel sprzętem AGD i RTV (1) • Projektowanie aplikacji komputerowych (1) • Usługi remontowo – budowlane (10) • Automatyka do bram (1) • Usługi finansowo – księgowo (1) • Blacharstwo i mechanika pojazdowa (1) • Kompleksowa obsługa dmuchaw ROOTS (1) • Naprawa wag (1) • Usługi fizjoterapeutyczne (1) • Usługi wykończeniowe (2) • Usługi blacharskie (1) • Lokal gastronomiczny (1) • Organizacja szkoleń, konferencji (1) • Usługi minikoparką (1) • Usługi elektryczne (3) • Usługi ślusarskie (1) • Usługi grawerskie (1) • Usługi krawieckie (3) • Sprzedaż materiałów budowlanych (1) • Pranie tapicerki samochodowej (1) • Sklep odzieżowy (1) • Sklep obuwniczy (1) • Sprzedaż art. BHP (1) • Układanie kostki brukowej (1) • Usługi ogólnobudowlane (6) • Nauka jazdy (2) • Pozyskanie drewna (2) • Salon dla psów (1) • Konstrukcyjne biuro projektowe (1) • Naprawa i konserwacja maszyn i urządzeń (1) • Usługi stolarskie (1) • Handel drewnem kominkowym i opałowym (1) • Elektromechanika pojazdowa (1) • Usługi Copywriting (1) • Handel spożywczo – przemysłowy (1) • Produkcja spotów reklamowych (1) • Gabinet odnowy biologicznej (1) • Usługi projektowe (1) • Firma cateringowa (1) • Gabinet kosmetyczny (1) • Sprzedaż pościeli (1) • Usługi informatyczne (1) • Organizacja imprez (1) • Naprawa urządzeń spalinowych (1)
Lipiec	45	<ul style="list-style-type: none"> • Salon fryzjersko – kosmetyczny (1) • Usługi ogólnobudowlane (7) • Sprzedaż drobiu (1)

		<ul style="list-style-type: none"> • Prowadzenie ogrodów (1) • Usługi ślusarskie (1) • Elektronika samochodowa (1) • Usługi budowlano – wykończeniowe (4) • Diagnostyka samochodowa (1) • Mechanika samochodowa (1) • Obsługa muzyczna imprez (1) • Usługi stolarskie (1) • Konserwacja i renowacja mebli (1) • Usługi elektryczne (1) • Produkcja konstrukcji metalowych (1) • Usługi hydrauliczne (1) • Produkcja kotłów CO (1) • Usługi geodezyjne i kartograficzne (1) • Usługi fryzjerskie (2) • Konserwacja i naprawa motocykli (1) • Sprzedaż i naprawa sprzętu komputerowego (1) • Montaż mebli u klienta (2) • Sprzedaż paliw stałych (1) • Usługi graficzno – poligraficzne (1) • Projektowanie wnętrz (1) • Obróbka mechaniczna elementów metalowych (1) • Usługi w zakresie uzyskiwania odszkodowań (1) • Gabinet logopedyczny (1) • Usługi wodno kanalizacyjne (1) • Pranie, czyszczenie tapicerki (1) • Technika estradowa i studyjna (1) • Organizacja imprez okolicznościowych (1) • Usługi fizjoterapeutyczne (1) • Handel okna i drzwi (1) • Usługi muzyczne (1)
Sierpień	30	<ul style="list-style-type: none"> • Instalatorstwo elektryczne (2) • Sklep odzieżowy (1) • Sklep spożywczo – przemysłowy (1) • Analizy ekonomiczne i marketingowe (1) • Usługi remontowo – wykończeniowe (5) • Elektromechanika samochodowa (1) • Montaż instalacji wodno – kanalizacyjnych (1) • Usługi budowlane + pokrycia dachowe (1) • Sprzedaż odzieżą używaną (1) • Usługi ślusarskie (1) • Sprzedaż sprzętu komputerowego (1) • Salon optyczny (1) • Serwis komputerowy (1) • Usługi ostrzenia narzędzi (1) • Salon odnowy biologicznej (1) • Gabinet kosmetyczny (1) • Usługi stolarskie u klienta (1) • Projektowanie i produkcja urządzeń elektrycznych (1) • Grawerowanie (1) • Usługi krawieckie (1) • Naprawa i renowacja instrumentów (1) • Zespół muzyczny (1) • Wdrażanie i opieka serwisowa systemów informatycznych (1) • Usługi ogólnobudowlane (1) • Usługi elektryczne i wodno – kanalizacyjne (1)
Wrzesień	16	<ul style="list-style-type: none"> • Catering (1) • Usługi ślusarsko – spawalnicze (1) • Usługi remontowo – budowlane (2) • Zakład kosmetyczny (1)

		<ul style="list-style-type: none"> • Ubezpieczenia i pośrednictwo kredytowe (1) • Handel drewnem kominkowym (1) • Montaż instalacji wentylacyjnych (1) • Sprzedaż hurtowa i detaliczna motocykli (1) • Projektowanie inżynierskie (1) • Usługi koparko – ładowarki (1) • Usługi hydrauliczne i wodno – kanalizacyjne (1) • Usługi informatyczne (1) • Usługi pedagogiczne i terapeutyczne (1) • Usługi ogólnobudowlane (1) • Naprawa, wymiana opon, wulkanizacja (1)
Październik	45	<ul style="list-style-type: none"> • Doradztwo oraz prowadzenie szkoleń i warsztatów (1) • Usługi rehabilitacyjne (2) • Usługi fryzjerskie (2) • Kancelaria adwokacka (2) • Szkoła tańca (1) • Usługi elektryczno – elektroniczne (1) • Usługi kominiarskie (1) • Sklep z art. dziecięcymi (1) • Usługi ogólnobudowlane (7) • Montaż elementów metalowych (1) • Sprzedaż wyrobów tekstylnych (1) • Taxi osobowe (3) • Doradztwo w zakresie sprzętu komputerowego (1) • Usługi remontowe (1) • Sklep spożywczo – przemysłowy (4) • Obsługa muzyczna imprez (2) • Architektura wnętrz (1) • Sklep odzieżowy (2) • Fotografia alternatywna (1) • Naprawa i serwisowanie wag elektronicznych (1) • Usługi sprzątające (1) • Studio graficzne (1) • Usługi porządkowe terenów zielonych (1) • Sprzedaż pieczywa i ciast (1) • Mała gastronomia (1) • Instalacje elektryczne (1) • Sklep przemysłowy (1) • Produkcja wyrobów z papieru i tektury (1) • Usługi minikoparką (1)
Listopad	40	<ul style="list-style-type: none"> • Usługi ciesielskie i ogólnobudowlane (1) • Handel piwami smakowymi (1) • Sklep z odzieżą nowa i używaną (1) • Usługi budowlane (5) • Systemy automatycznego nawadniania (1) • Bar szybkiej obsługi (1) • Firma sprzątająca (1) • Taxi osobowe (1) • Salon fryzjerski (2) • Sklep z perfumami (1) • Usługi kosmetyczne u klienta (2) • Sklep drogerijny (1) • Usługi gastronomiczne CATERING (1) • Projektowanie graficzne (2) • Pranie i czyszczenie tapicerki (1) • Usługi fryzjerskie u klienta (1) • Usługi elektryczne (3) • Doradztwo finansowe (1) • Usługi sprzątające (1) • Auto – komis (1)

		<ul style="list-style-type: none"> • Naprawa sprzętu i elektronika samochodowa (1) • Sprzedaż zabawek i biżuterii (1) • Agencja public relations (1) • Usługi krawieckie (1) • Specjalistyczne projektowanie (1) • Sklep wielobranżowy (1) • Sklep odzieżowy (1) • Usługi projektowe (1), • Naprawa fortepianów (1) • Sklep mięsny (1) • Mała gastronomia (1)
Grudzień	31	<ul style="list-style-type: none"> • Gabinet psychologiczny (1) • Usługi remontowo – wykończeniowe (4) • Usługi rachunkowo – księgowo (1) • Sklep ogólnospożywczy (1) • Tworzenie stron internetowych (2) • Instalacje elektryczne (1) • Usługi kosmetyczne (1) • Dystrybucja i wdrażanie zrobotyzowanych systemów (1) • Sporządzanie dokumentacji projektowych (1) • Usługi kosmetyczne u klienta (1) • Nauka jazdy (1) • Biuro projektów budowlanych (1) • Korekta racic (1) • Naprawa i konserwacja pojazdów (1) • Usługi inseminacji (1) • Biuro inżynieryjne (1) • Naprawa sprzętu RTV i AGD (1) • Usługi budowlane (3) • Bar – mała gastronomia (1) • Usługi informatyczne (1) • Instalacje wodno – kanalizacyjne (1) • Konserwacja i przewijanie silników elektrycznych (1) • Usługi rehabilitacyjne (1) • Działalność artystyczna (1) • Usługi krawieckie (1)

W 2010 roku udzielono łącznie 376 dotacji na łączną kwotę 6.599.578,84 złotych finansowanych ze środków Funduszu Pracy oraz środków współfinansowanych przez Europejski Fundusz Społeczny (184 dotacji finansowanych z FP oraz 192 dotacji współfinansowanych przez EFS).

Średnia wysokość dotacji wyniosła: 17.552,07 złotych.

Wniosków o udzielenie dotacji złożono 499

123 wniosków rozpatrzono odmownie.

Ze środków PFRON udzielono 3 dotacji, zawarto 3 umowy na łączną kwotę 87.248,87 zł.

- Działalność taksówek osobowych
- Ruchome placówki gastronomiczne
- Sprzedaż samochodów i furgonetek

Złożono 13 wniosków, 10 wniosków rozpatrzono negatywnie. Średnia wysokość dotacji ze środków PFRON wyniosła 29.082,96 zł

8. Refundacja kosztów poniesionych na wyposażenie lub doposażenie stanowiska pracy dla skierowanego bezrobotnego.

W 2010r. zawarto 301 umów z pracodawcami, w ramach których stworzono 324 stanowiska pracy. Wniosków o doposażenie złożono 331 na 413 stanowisk pracy. 19 pracodawców zrezygnowało z ubiegania się o środki, nie odnotowano wniosków rozpatrzonych negatywnie z powodu spadku zatrudnienia w badanym okresie, 4 wnioski były bezprzedmiotowe, 4 wnioski – odmowa z powodu

udzielenia innego wsparcia, 3 wnioski – odmowa z powodu wyczerpania środków finansowych na ten cel.

Ze środków PFRON złożono 21 wniosków, zawarto 12 umów na 12 stanowisk pracy na łączną kwotę 494000 zł., średnia wysokość przyznanych środków to 41166 zł., 1 wnioskodawca zrezygnował, 1 wniosek pozostał bez rozpatrzenia, 7 wniosków rozpatrzono negatywnie z powodu wyczerpania środków finansowych.

9. Limit środków wydatkowany na poszczególne aktywne formy – wg algorytmu Funduszu Pracy i ze środków pochodzących z rezerwy Ministra Pracy i Polityki Społecznej

- bez środków przyznanych na realizację projektów współfinansowanych z EFS

L.p.	Nazwa aktywnej formy	Wydatkowano w zł do końca 2010r.	Zobowiązania na 2011r. w zł
1.	Prace interwencyjne	544 474,33	13 021,41
2.	Roboty publiczne	587 227,80	
3.	Staże	2 686 538,37	515 643,17
4.	Dotacje na rozpoczęcie działalności gospodarczej	3 298 717,09	
5.	Refundacja kosztów wyposażenia stanowiska pracy	5 839 232,13	
6.	Szkolenie	696 667,67	10 553,29
7.	Studia podyplomowe	41 226,14	33 282,50
8.	Prace społecznie użyteczne	82 704,96	
9.	Stypendium z tyt. kontynuowania nauki	8 278,40	
10.	Refundacja kosztów opieki nad dzieckiem	2 676,88	
11.	Koszty dojazdu do pracy	9 014,23	4 200,00
12.	Badania lekarskie specjalistyczne	3 654,00	
13.	KRUS	1 488,00	
RAZEM		13 801 900,00	576 700,37

Ze środków celowych Funduszu Pracy zgodnie z ustawą o łagodzeniu skutków kryzysu ekonomicznego dla pracowników i przedsiębiorców z dnia 01 lipca 2009 r. (Dz.U. Nr.125,poz. 1035 ze zm.) pozyskano i wydatkowano **kwotę 125 940,00 zł**

10. Rezerwa Ministra Pracy i Polityki Społecznej – programy realizowane w 2010r.

W ramach środków algorytmu w części pochodzących z rezerwy Ministra Pracy i Polityki Społecznej uruchomione zostały programy:

1/ Program zwiększający aktywność zawodową osób w wieku **45/50 PLUS**. Program miał na celu przywrócenie zdolności zatrudnieniowej, objęcie aktywizacją oraz umożliwienie podjęcia i utrzymania zatrudnienia przez osoby bezrobotne w wieku niemobilnym.

Czas trwania programu: 04.05.2010-31.12.2010

W ramach stworzonego programu uruchomiono:

Lp.	Forma aktywizacji	Liczba osób objętych programem		Kwota wydatkowana	Liczba osób, które ukończyły program	
		Ogółem	Kobiety		Ogółem	Kobiety
1.	Szkolenia	5	1	7 250,00	5	1
2.	Dotacje	9	5	157 900,00	9	5
3.	Doposażenie stanowiska pracy	17	4	249 173,18	17	4
Ogółem		31	10	414 323,18 zł	31	10

2/ "Pomoc Powodzianom"

Program związany z aktywizacją osób bezrobotnych na terenach dotkniętych klęskami żywiołowymi.

W związku z majową powodzią, która także dotknęła nasz powiat konieczna była naprawa podmytych mostów i skarp, wyremontowanie dróg gminnych i przepustów drogowych, udrożnienie rowów melioracyjnych (ich oczyszczanie i pogłębianie), wykoszenie i udrożnienie koryt rzek, umocnienie uszkodzonych wałów, usuwanie podmytych drzew, udrożnienie przepływów na ściekach podstawowych, ręczne i mechaniczne odmulenie ścieków, czyszczenie powierzchni rowów z gruzu i śmieci, wykonanie umocnień wałowych wzdłuż rzek. Działania przewidziane w ramach programu pozwoliły zaktywizować osoby mające poważne trudności w znalezieniu pracy, długotrwale bezrobotne, lub po zakończeniu realizacji kontraktu socjalnego, kobiety, które nie podjęły zatrudnienia po urodzeniu dziecka, bezrobotni powyżej 50 roku życia, bezrobotni bez kwalifikacji zawodowych, bez doświadczenia zawodowego lub bez wykształcenia średniego, bezrobotni wychowujący co najmniej 1 dziecko do 18 roku życia, bezrobotni, którzy nie podjęli zatrudnienia po odbyciu kary pozbawienia wolności, bezrobotni niepełnosprawni).

Czas trwania programu: 15.06.2010-30.11.2010

W ramach stworzonego programu uruchomiono:

Lp.	Forma aktywizacji	Liczba osób objętych programem		Kwota wydatkowana	Liczba osób, które ukończyły program	
		Ogółem	Kobiety		Ogółem	Kobiety
1.	Roboty publiczne	54	6	404 029,74 zł	53	6
	Ogółem	54	6	404 029,74 zł	53	6

3/ „Przeciwdziałanie kryzysowi”

Program i działania na rzecz osób bezrobotnych zwolnionych z pracy z przyczyn nie dotyczących pracowników, związanych z trudnościami gospodarczymi lub niewypłacalnością pracodawcy w warunkach kryzysu finansowego. Program miał na celu udzielenie wielostronnego wsparcia osobom bezrobotnym zwolnionym z pracy w warunkach kryzysu finansowego.

Czas trwania programu: 16.08.2010-31.12.2010

W ramach stworzonego programu uruchomiono:

Lp.	Forma aktywizacji	Liczba osób objętych programem		Kwota wydatkowana	Liczba osób, które ukończyły program	
		Ogółem	Kobiety		Ogółem	Kobiety
1.	Szkolenia	6	1	14 876,23	6	1
2.	Dotacje	14	6	251 776,80	14	6
	Ogółem	20	7	266 653,03 zł	20	7

4/ "Wspólna sprawa"

Program na rzecz osób bezrobotnych będących w szczególnej sytuacji na rynku pracy określonych w art.49 ustawy o promocji zatrudnienia i instytucjach rynku pracy czyli bezrobotnych do 25 roku życia, długotrwale bezrobotnych, lub po zakończeniu realizacji kontraktu socjalnego lub kobiet, które nie podjęły zatrudnienia po urodzeniu dziecka, bezrobotnych powyżej 50 r.ż, bezrobotnych bez kwalifikacji zawodowych, bez doświadczenia zawodowego lub bez wykształcenia średniego, bezrobotnych wychowujących co najmniej 1 dziecko do 18 r.ż, bezrobotnych, którzy nie podjęli zatrudnienia po odbyciu kary pozbawienia wolności, bezrobotnych niepełnosprawnych.

Czas trwania programu: 16.08.2010-31.12.2010

W ramach stworzonego programu uruchomiono:

Lp.	Forma aktywizacji	Liczba osób objętych programem		Kwota wydatkowana	Liczba osób, które ukończyły program	
		Ogółem	Kobiety		Ogółem	Kobiety
1.	Dotacje	11	4	196 600,00	11	4
2.	Doposażenie stanowiska pracy	13	3	222 472,21	13	3
3.	Staż	79	59	155 493,49	4*	2
4.	Szkolenia	45	10	118 359,16	45	10
	Ogółem	148	76	692 767,18	73	19

* 71 osób (w tym 52 kobiety) nadal kontynuuje odbywanie stażu

5/ "Inwestycja w przedsiębiorczość"

Program związany z rozwojem małej i średniej przedsiębiorczości. Działania przewidziane w ramach programu skierowane były na aktywizację osób bezrobotnych z terenu powiatu ostrowskiego.

Czas trwania programu: 16.08.2010-31.12.2010

W ramach stworzonego programu uruchomiono:

Lp.	Forma aktywizacji	Liczba osób objętych programem		Kwota wydatkowana	Liczba osób, które ukończyły program	
		Ogółem	Kobiety		Ogółem	Kobiety
1.	Dotacje	47	21	785 922,20	47	21
2.	Doposażenie stanowiska pracy	99	42	1 789 780,76	99	42
	Ogółem	146	63	2 575 702,96	146	63

6/ "Inwestycja w przedsiębiorczość II"

Program związany z rozwojem małej i średniej przedsiębiorczości. Działania przewidziane w ramach programu skierowane były na aktywizację osób bezrobotnych z terenu powiatu ostrowskiego.

Czas trwania programu: 22.11.2010-31.12.2010

Głównymi formami aktywizacji jakie uruchomiono w ramach stworzonego programu były:

Lp.	Forma aktywizacji	Liczba osób objętych programem		Kwota wydatkowana	Liczba osób, które ukończyły program	
		Ogółem	Kobiety		Ogółem	Kobiety
1.	Dotacje	21	6	378 000,00	21	6
2.	Doposażenie stanowiska pracy	2	1	35 985,56	2	1
	Ogółem	23	7	413 985,56	23	7

PROGRAMY ŁĄCZNIE

Lp.	Forma aktywizacji	Liczba osób objętych programem		Kwota wydatkowana	Liczba osób, które ukończyły program	
		Ogółem	Kobiety		Ogółem	Kobiety
1.	Staż	79	59	155 493,49	4*	2
2.	Szkolenia	56	12	140 485,39	56	12
3.	Dotacje	102	42	1 770 199,00	102	42
4.	Roboty publiczne	54	6	404 029,74	53	6
5.	Doposażenie stanowiska pracy	131	50	2 297 411,71	131	50
	Ogółem	422	169	4 767 619,33	346	112

* 71 osób (w tym 52 kobiety) nadal kontynuuje odbywanie stażu

11. Państwowy Fundusz Rehabilitacji Osób Niepełnosprawnych**Limit środków PFRON przeznaczony na rehabilitację zawodową**

Lp.	Nazwa aktywnej formy	Wydatkowano w 2010r. w zł	Zobowiązania na 2011r. w zł
1	Dotacje na rozpoczęcie działalności gospodarczej	87248,87	
2	Refundacje kosztów wyposażenia lub doposażenia stanowiska pracy	494000,00	
3	Staże	18546,26	
4	Szkolenia zawodowe	16452,42	308,80
5	Studia podyplomowe	2697,34	
6	Badania lekarskie	325,00	
	Razem	619269,89	308,80

Powiatowy Urząd Pracy w Ostrowie Wielkopolskim dodatkowo pozyskał środki PFRON dzięki którym uruchomiony został program:

„JUNIOR – program aktywizacji zawodowej absolwentów niepełnosprawnych”

Działania przewidziane w programie miały na celu poprawę trudnej sytuacji niepełnosprawnych osób w wieku do 25 lat poprzez umożliwienie wejścia w życie zawodowe, odbycie stażu a docelowo zdobycie zatrudnienia.

Uczestnictwo w programie zwiększyło możliwości zawodowe niepełnosprawnych oraz stworzyło szansę zatrudnienia i zdobycia doświadczenia zawodowego w ramach odbywanego stażu.

Efektom towarzyszącym realizacji programu było przełamanie barier psychologicznych pracodawców, związanych z zatrudnianiem osób niepełnosprawnych.

Czas trwania programu: **27.05.2010-30.11.2010**

W ramach stworzonego programu uruchomiono:

Lp.	Forma aktywizacji	Liczba osób objętych programem		Kwota wydatkowana	Liczba osób, które ukończyły program	
		Ogółem	Kobiety		Ogółem	Kobiety
1.	Staż	8	3	31 889,73 zł	8	3
	Ogółem	8	3	31 889,73 zł	8	3

VIII. Doradztwo zawodowe

Z usług doradców zawodowych ogółem skorzystało - 2456 osób, z tego:

- bezrobotni – 2368 osób
- osoby poszukujące pracy – 45 osób
- klienci inni – 43 osoby

Wybrane kategorie osób bezrobotnych

Bezrobotni do 25 roku życia	586 osób
Bezrobotni powyżej 50 roku życia	421 osób
Bezrobotni zarejestrowani do 6 m-cy w PUP	720 osób
Bezrobotni zarejestrowani od 6 m-cy do 12 m-cy w PUP	647 osób
Bezrobotni zarejestrowani powyżej 12 m-cy w PUP	1001osób
Bezrobotni niepełnosprawni	234 osoby
Bezrobotni zamieszkali na wsi	1098 osób
Cudzoziemcy	2 osoby

Z badań testowych skorzystało

209 osób

Standardem działań w roku 2010 w ramach poradnictwa zawodowego było prowadzenie rozmów wstępnych lub porad indywidualnych z każdym skierowanym klientem, sporządzanie Indywidualnych Planów Działania z osobami bezrobotnymi i poszukującymi pracy, kierowanie osób bezrobotnych na specjalistyczne badania lekarskie lub na badania psychologiczne w celu stwierdzenia przydatności, zdolności do wykonywania pracy w poszczególnych zawodach lub do udziału w szkoleniach oraz kierowanie na badania specjalistyczne osób niepełnosprawnych ubiegających się o dofinansowanie działalności gospodarczej. Doradcy zawodowi przez cały rok 2010 współpracowali w tym zakresie z poradnią medycyny pracy.

Ważniejsze inicjatywy

W 2010 roku kontynuowano usługi doradcze dla szkół gimnazjalnych i ponadgimnazjalnych. Poradnictwem zawodowym i informacją zawodową objęto łącznie 226 uczniów w powiecie ostrowskim.

Bilans spotkań z uczniami szkół gimnazjalnych i ponadgimnazjalnych w roku 2010

Rodzaj szkoły i liczba spotkań	Liczba uczestników
Szkoły gimnazjalne - 5 spotkań	108
Szkoły ponadgimnazjalne - 3 spotkania	118
Ogółem – 8 spotkań	226

Spotkania z uczniami szkół ponadgimnazjalnych dotyczyły:

metod poszukiwania pracy, zawodów przyszłości, możliwości podjęcia zatrudnienia na lokalnym rynku pracy oraz pośrednictwa EURES.

Podczas spotkania w Zespole Szkół Ekonomicznych przedstawiono prezentację multimedialną pt. „Planowanie kariery zawodowej oraz metody poszukiwania pracy na lokalnym i międzynarodowym rynku pracy”.

Specjalnie na spotkania z uczniami gimnazjum doradcy zawodowi przygotowali prezentację „Zawód dla Ciebie” oraz opracowali i zaktualizowali informacje o kierunkach kształcenia w roku 2010 w szkołach ponadgimnazjalnych w powiecie ostrowskim.

W lutym podsumowano i przygotowano prezentację „Poradnictwo zawodowe dla dorosłych” w ramach projektu „Wsparcie dla wspierających” podczas konferencji dotyczącej zakończenia tego projektu.

W maju 2010 roku jeden z doradców zawodowych z PUP w Ostrowie Wielkopolskim reprezentował doradców zawodów z subregionu kaliskiego na szkoleniu dotyczącym Indywidualnego Planu Działania. Szkolenie zorganizowane było przez WUP w Poznaniu i skierowane było do doradców zawodowych z województwa wielkopolskiego zatrudnionych w PUP.

Podobnie jak w latach ubiegłych doradca zawodowy z PUP opiniował proponowane kierunki kształcenia w szkołach ponadgimnazjalnych na Powiatową Radę Zatrudnienia.

Sprawowano opiekę nad osobami odbywającymi praktykę studencką w Powiatowym Urzędzie Pracy w II półroczu 2010 roku.

Z uwagi na realizację Programu Junior doradcy zawodowi objęli poradnictwem zawodowym 8 niepełnosprawnych realizujących program Junior. Pomoc doradców skierowana była zarówno do pracodawców jak i niepełnosprawnych uczestników programu. Doradcy udzielali pomocy swoim podopiecznym również przy załatwianiu spraw urzędowych.

W sierpniu doradca zawodowy sprawujący opiekę nad bezrobotnymi i poszukującymi pracy osobami niepełnosprawnymi uczestniczył w otwarciu działalności Stowarzyszenia Osób Niepełnosprawnych Promyk Nadziei w Ostrowie Wielkopolskim.

Przygotowywano artykuły dotyczące ostrowskiego poradnictwa zawodowego dla potrzeb Panoramy Rynku Pracy.

Doradcy zawodowi zaangażowani byli do oceny dokumentów aplikacyjnych kandydatów ubiegających się o pracę na stanowiska – pośrednika pracy i lidera Klubu Pracy do Powiatowego Urzędu Pracy.

Od lipca 2010 roku doradcy zawodowi wyjeżdżali do Lokalnych Punktów Informacyjno - Konsultacyjnych w gminach gdzie obejmowali indywidualnym poradnictwem zawodowym i informacją zawodową klientów zarejestrowanych w PUP.

W grudniu przeprowadzono dwa spotkania w Areszcie Śledczym w Ostrowie Wielkopolskim i przygotowano prezentację multimedialną: Aktywni na rynku pracy.

Dominujące formy pracy z klientami

Dominującą formą pracy z klientami było poradnictwo indywidualne.

Przez cały rok 2010 prowadzono rozmowy wstępne i udzielano porad indywidualnych dla osób planujących rozpocząć działalność gospodarczą, kierowanych na szkolenia zawodowe, rozpoczynających staż w ramach projektu „RÓWNE SZANSE” realizowanego w ramach Programu Operacyjnego Kapitał Ludzki, Priorytet VI Rynek pracy otwarty dla wszystkich, Działanie 6.1 Poprawa dostępu do zatrudnienia oraz wspieranie aktywności zawodowej w regionie, Poddziałanie 6.1.3 Poprawa zdolności do zatrudnienia oraz podnoszenie poziomu aktywności zawodowej osób bezrobotnych.

Tematyka spotkań w ramach poradnictwa grupowego

- Usprawnianie komunikacji społecznej

- Korzyści płynące z pracy
- Zwiększenie motywacji do samodzielnego poszukiwania pracy
- Identyfikacja celów zawodowych
- Nabycie umiejętności autoprezentacji
- Nabycie umiejętności zachowania się podczas rozmowy kwalifikacyjnej
- Nabycie umiejętności rozpraszania obaw pracodawców podczas poszukiwania pracy
- Nauka redagowania dokumentów aplikacyjnych

Spotkania informacyjne oparte były na prezentacji multimedialnej z wykorzystaniem tablicy interaktywnej i dotyczyły:

usług rynku pracy, instrumentów rynku pracy, zawodów deficytowych i nadwyżkowych w powiecie ostrowskim, informacji na temat ofert pracy zgłaszanych do Powiatowego Urzędu Pracy, informacji o kryteriach twardych i miękkich stawianych przez pracodawców pracownikom, informacji o strukturze i stanie osób bezrobotnych zarejestrowanych w Powiatowym Urzędzie Pracy w Ostrowie Wielkopolskim, stopie bezrobocia w Polsce i w powiecie ostrowskim, przekazania informacji o długotrwałym bezrobociu w poszczególnych grupach zawodowych.

Stosowane Metody przez doradców zawodowych:

- Kwestionariusz Zainteresowań Zawodowych
- Kwestionariusz Uzdolnień Przedsiębiorczych
- Indywidualny Plan Działania
- Metoda Hiszpańska
- Metoda Edukacyjna
- Kurs Inspiracji
- Miasteczko Zainteresowań Zawodowych

W ramach poradnictwa grupowego zorganizowano 26 grup zajęciowych i 34 grupowe informacje zawodowe.

Inne zadania realizowane przez doradców zawodowych :

Opiniowanie celowości udziału w szkoleniach indywidualnych, grupowych lub dofinansowania kosztów studiów podyplomowych osób bezrobotnych,

Przygotowywanie danych do załącznika 4 do sprawozdania MPiPS – 01,

Przygotowywanie danych do załącznika 6 do sprawozdania MPiPS – 01,

Prowadzenie rozmów doradczych z osobami będącymi beneficjentami projektu „Równe szanse” PO KL działanie 6.1, poddziałanie 6.1.3,

Przygotowywanie danych do sprawozdania z Indywidualnych Planów Działania,

Opracowanie rankingu zawodów deficytowych i nadwyżkowych za rok 2009 i I półrocze 2010

Przygotowanie danych do oceny sytuacji bezrobotnych absolwentów szkół ponadgminajalnych w powiecie ostrowskim.

IX. Klub Pracy Powiatowego Urzędu Pracy

Z podstawowych usług Klubu Pracy w 2010 roku skorzystało 514 osób. Poniżej przedstawiono szczegółowe dane w zakresie uczestników: 3 tygodniowego szkolenia z umiejętności aktywnego poszukiwania pracy, zajęć aktywizacyjnych mających na celu uzupełnienie wiedzy i umiejętności potrzebnych do aktywnego poszukiwania pracy, indywidualnego planu działań – pomoc w określeniu ścieżki zawodowej bezrobotnego lub poszukującego zatrudnienia.

Sprawozdanie obejmuje także dodatkowe działania Klubu Pracy w ramach, których uczestnicy mogli bezpłatnie skorzystać z warsztatów z zakresu podstaw obsługi komputera, obsługi kasy fiskalnej, języka niemieckiego, języka angielskiego.

Klub Pracy w liczbach

W roku 2010 szkolenie z zakresu programu „Klub Pracy” ukończyło 69 osób. Natomiast w zajęciach warsztatowych z zakresu „Aktywnych Metod Poszukiwania Pracy” uczestniczyło 245 osób. Przeważającą większość uczestników zajęć stanowiły:

- kobiety – 92,5 %
- osoby bez kwalifikacji zawodowych – 40,3 %
- osoby długotrwale bezrobotne – 82,8 %

Tabela 1: Charakterystyka grup uczestników szkoleń oraz warsztatów z zakresu aktywnego poszukiwania pracy w ramach Klubu Pracy w roku 2010 ze względu na płeć.

Kryteria	Ilość osób	%
Kobiety	174	71,1
Mężczyźni	71	28,9

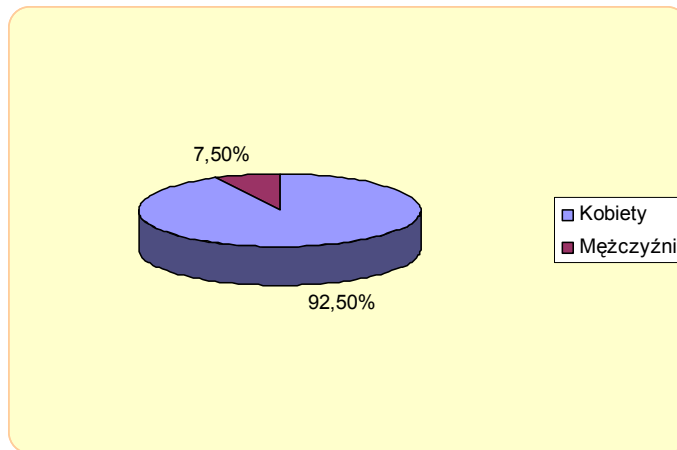


Tabela 2: Charakterystyka grup uczestników szkoleń oraz warsztatów z zakresu aktywnego poszukiwania pracy w ramach Klubu Pracy w roku 2010 ze względu na wykształcenie.

Kryteria	Ilość osób	%
Wykształcenie gimnazjalne i poniżej	43	13,7
Wykształcenie zasadnicze zawodowe	147	46,8
Wykształcenie średnie ogólnokształcące	37	11,8
Wykształcenie policealne i średnie zawodowe	67	21,30
Wykształcenie wyższe	33	10,50

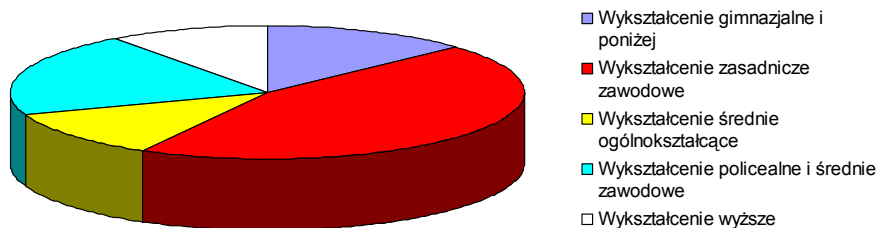


Tabela 3: Charakterystyka grupy uczestników szkoleń i warsztatów z zakresu aktywnego poszukiwania pracy w ramach Klubu Pracy w roku 2010 ze względu na czas pozostawania bez pracy.

Kryteria	Ilość osób	%
0 – 6 miesięcy	9	2,9
6-12 miesięcy	20	6,3
Powyżej 12 miesięcy	285	90,8

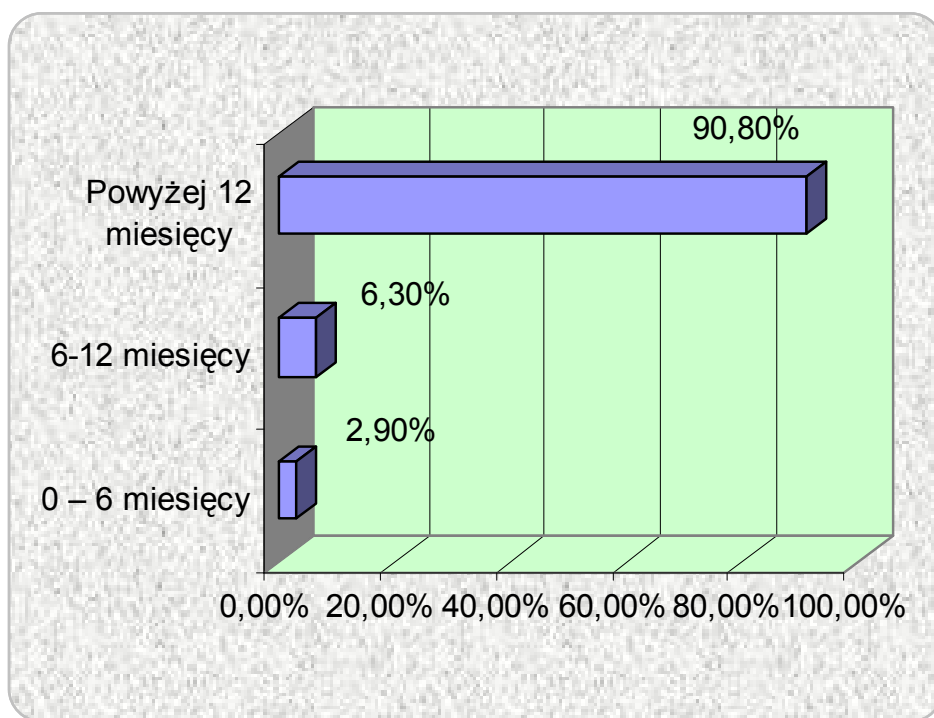
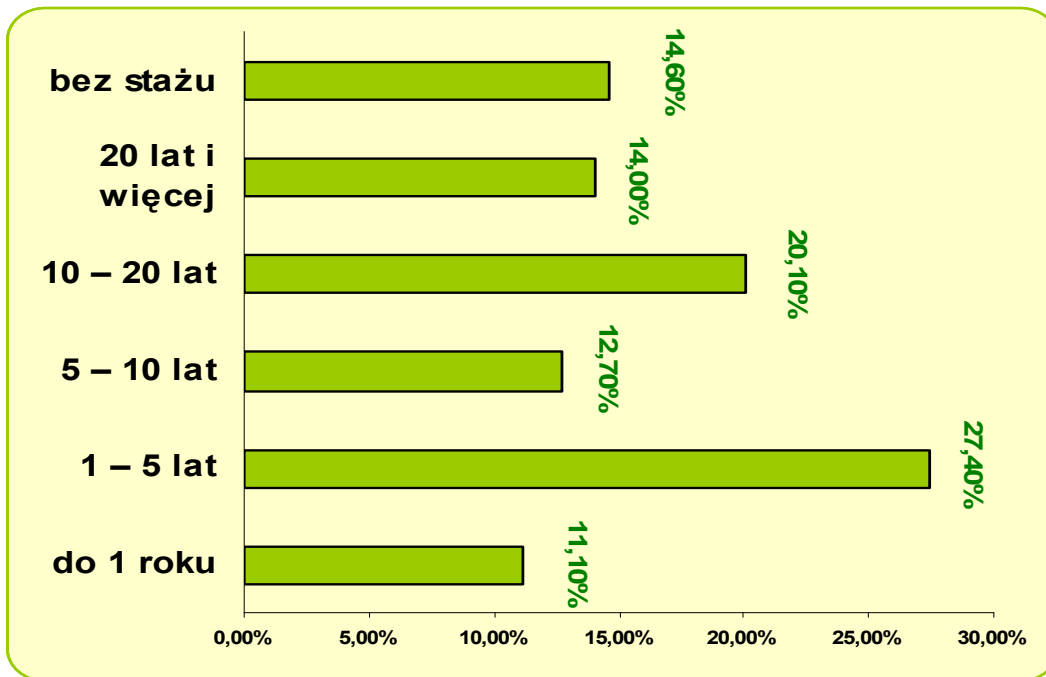


Tabela 4: Charakterystyka grupy uczestników szkoleń i warsztatów z zakresu aktywnego poszukiwania pracy w ramach Klubu Pracy w roku 2010 ze względu na staż pracy.

Kryteria	Ilość osób	Ujęcie procentowe
do 1 roku	35	11,1 %
1 – 5 lat	86	27,4 %
5 – 10 lat	40	12,7 %
10 – 20 lat	63	20,1 %
20 lat i więcej	44	14,0 %
bez stażu	46	14,6 %



Efektywność zajęć w Klubie Pracy.

Klub Pracy – szkolenia z zakresu umiejętności poszukiwania pracy

Z grupy 69 osób, które ukończyły zajęcia w Klubie Pracy:

- 8 osób podjęło zatrudnienie co stanowi 11,8 % ogółu
- 15 osób zostało wykreślonych z ewidencji osób bezrobotnych z powodu odmowy przyjęcia propozycji pracy lub innej formy wsparcia co stanowi 21,8 % ogółu

Zajęcia aktywizacyjne

Z grupy 245 osób, które uczestniczyły w Klubie Pracy:

- 31 osób podjęło zatrudnienie co stanowi 12,70 % ogółu
- 28 osób zostało wykreślonych z ewidencji osób bezrobotnych z powodu odmowy przyjęcia propozycji pracy lub innej formy wsparcia co stanowi 11,4 % ogółu

Osoby, które zakończyły szkolenia i zajęcia aktywizacyjne w Klubie Pracy w dalszym ciągu objęte są działaniami wspierającymi ich dalszą aktywizację w poszukiwaniu zatrudnienia (staże, szkolenia grupowe, szkolenia indywidualne, dofinansowanie do studiów podyplomowych oraz inne). Nieustannie prowadzone są działania monitorujące i aktywizujące wobec pozostających w rejestrze osób bezrobotnych

Analiza opinii uczestników na temat szkoleń i warsztatów w Klubie Pracy

Analiza ankiet ewaluacyjnych wypełnianych anonimowo przez uczestników zajęć w Klubie Pracy potwierdziła, że ich oczekiwania dotyczące programu szkolenia zostały spełnione. Wśród odpowiedzi przeważały opinie, że uczestnicy zdobyli wiedzę niezbędną w poszukiwaniu zatrudnienia w zakresie: odkrywania własnych umiejętności, komunikowania się z pracodawcą oraz z innymi ludźmi, wiary we własne możliwości, pozytywnego myślenia, radzenia sobie w sytuacjach stresowych. Osoby nauczyły się jak profesjonalnie sporządzać dokumenty aplikacyjne, jak przygotować się do rozmowy z pracodawcą oraz jak zachować się w trakcie rozmowy kwalifikacyjnej.

Uczestnicy szkoleń w zdecydowanej większości podkreślali istotną rolę pracy w grupie, wymianę doświadczeń życiowych i zawodowych między uczestnikami. Grupa generuje nowe pomysły, pozwala na spojrzenie na dany problem z zupełnie nowej perspektywy, uczy tolerancji na poglądy innych.

Część uczestników Klubu Pracy objęta została Indywidualnym Planem Działania.

Efektywność IPD:

- liczba uczestników ogółem – 227
- 65 osób podjęło pracę, co stanowi 28,6%
- 28 osób przerwało IPD w trakcie realizacji, co stanowi 12,3 %
- 134 osoby kontynuują realizację IPD (część uczestników zostało objętych stażem, szkoleniami oraz innymi formami wsparcia)

Podsumowując, z podstawowych usług Klubu Pracy w 2010 roku skorzystało łącznie 541 osób. Z czego:

- 104 osoby podjęły zatrudnienie, co stanowi 19,2% ogółu
- 71 osób zostało wykreślonych z ewidencji osób bezrobotnych z powodu odmowy przyjęcia propozycji pracy lub innej formy wsparcia co stanowi 13,1% ogółu.

Znacząca część uczestników Klubu Pracy objęta została innymi formami wsparcia oferowanymi przez Powiatowy Urząd Pracy jak: staże, szkolenia grupowe, szkolenia indywidualne, dofinansowanie do studiów podyplomowych, środki na rozpoczęcie własnej działalności gospodarczej.

Ponadto osoby poinformowane zostały również o innych możliwościach podnoszenia kwalifikacji zawodowych, przekwalifikowania, jakimi jest uczestnictwo w szkoleniach w ramach projektów unijnych oraz udział w projektach umożliwiających pozyskanie środków finansowych na rozpoczęcie własnej działalności gospodarczej.

Przedstawione dane dowodzą o wysokiej skuteczności zajęć w zakresie motywowania osób bezrobotnych do podejmowania aktywności zawodowej oraz z zakresu przygotowania osób bezrobotnych i poszukujących zatrudnienia do samodzielnego poruszania na rynku pracy.

Dodatkowe działania Klubu Pracy

W minionym roku, podobnie jak w latach ubiegłych działania Klubu Pracy wspierali wolontariusze, którzy bezpłatnie prowadzili warsztaty językowe, komputerowe oraz obsługi kasy fiskalnej. Warsztaty te cieszyły się dużym zainteresowaniem ze strony uczestników. Łącznie w warsztatach uczestniczyło: 280 osób.

- warsztaty komputerowe: 70 osób
- warsztaty z języka niemieckiego: 30 osób
- warsztaty z języka angielskiego: 20 osób
- obsługa kasy fiskalnej: 160 osób

W roku sprawozdawczym 2010 odbyły się spotkania informacyjne dla uczniów lokalnych szkół ponadpodstawowych (30 osób). Spotkania miały na celu pomoc w określeniu dalszej ścieżki edukacyjnej i zawodowej. Udzielanie aktualnych informacji na temat zawodów deficytowych i nadwyżkowych oraz przygotowanie do poruszania się po rynku pracy.

W ramach otwartego Klubu Pracy uczestnicy mieli możliwość bezpłatnego skorzystania z komputera z dostępem do Internetu, telefonu, faxu, ksero, skanera, aktualnej prasy, a także pomocy liderów Klubu Pracy w zakresie: przygotowania dokumentów aplikacyjnych oraz pism urzędowych, porad z zakresu kodeksu pracy, przygotowania się do rozmowy kwalifikacyjnej, nauki obsługi urządzeń biurowych oraz zakładania własnej skrzynki mailowej.

W celu umożliwienia dostępu do usług Klubu Pracy osobom z poważną dysfunkcją narządu ruchu zakupiony został, z dodatkowo pozyskanych środków, schodółaz.

X. Projekty współfinansowane z Europejskiego Funduszu Społecznego w ramach Programu Operacyjnego Kapitał Ludzki 2007-2013

Tytuł projektu: „Równe szanse”

Priorytet VI – Rynek pracy otwarty dla wszystkich

Działanie 6.1 – Poprawa zdolności do zatrudnienia oraz wspieranie aktywności zawodowej w regionie**Poddziałanie 6.1.3** – Poprawa zdolności do zatrudnienia oraz podnoszenie poziomu aktywności zawodowej osób bezrobotnych**Liczba osób objętych wsparciem:** 493 osoby bezrobotne**Okres wdrażania projektu:** 01.01.2010r. – 31.12.2010r.**Wartość ogólna projektu:** 4 873 015,60 zł

Priorytetem działań była zmiana postaw osób bezrobotnych, a w konsekwencji pozyskanie przez uczestników projektu stałej lub okresowej pracy. Celem projektu było objęcie wsparciem grupy docelowej przy pomocy szerokiego wachlarza usług i instrumentów, wskazanych przez Ustawę o promocji zatrudnienia i instytucjach rynku pracy.

Odbiorcy projektu: Beneficjenci ostateczni to osoby bezrobotne zarejestrowane w Urzędzie Pracy.

Profil uczestników projektu

Długotrwale bezrobotni	Bezrobotni do 25 roku życia	Bezrobotni powyżej 45 roku życia	Niepełnosprawni	Kobiety	Mieszkańcy obszarów wiejskich
176	188	90	27	258	219
35,7%	38,1%	18,2%	5,5%	52,3%	44,4%

Wykazane w tabeli różnice procentowe wynikają z faktu, iż niektórzy uczestnicy projektu spełniają jednocześnie kilka warunków wskazanych w art. 49 ustawy o promocji zatrudnienia i instytucjach rynku pracy, jako cechy osoby znajdującej się w szczególnej sytuacji na rynku pracy

Działania aktywizujące:

Uczestnikom projektu udzielono wsparcia dostosowanego do ich potrzeb i predyspozycji oraz zapewniono równy dostęp do rynku pracy. Umożliwiono podwyższenie kwalifikacji oraz wykazanie się inicjatywą przez rozwinięcie swoich idei w podejmowaniu i prowadzeniu działalności gospodarczej. Zwiększono możliwości zatrudnienia dla tej grupy poprzez wykorzystanie sprawdzonych form aktywizacji zawodowej takich jak:

- **szkolenia** umożliwiające podniesienie, uzupełnienie lub zmianę kwalifikacji zawodowych,
- **staże** pozwalające nabyć praktyczne umiejętności do wykonywania pracy oraz zdobyć doświadczenie zawodowe sprzyjające podniesieniu zdolności do zatrudnienia,
- **jednorazowe środki na podjęcie działalności gospodarczej** (w tym pomoc prawna, konsultacje i doradztwo) sprzyjające promocji przedsiębiorczości i samozatrudnienia.

Limit środków wydatkowany na poszczególne aktywne formy:

Lp.	Forma wsparcia	Rok 2010	Wydatkowano
1.	Szkolenia	309 186,89	307 797,49
2.	Staże	1 166 832,50	1 166 771,50
3.	Jednorazowe środki na podjęcie działalności gospodarczej	3 381 618,11	3 381 618,11
RAZEM		4 857 637,50	4 856 187,10

Rezultaty

Lp.	Forma wsparcia / liczba uczestników	Podjęcie pracy / samozatrudnienie (liczba uczestników, w tym kobiety)	Odmowy przyjęcia pracy po zakończonej formie wsparcia lub rezygnacja z rejestracji	Inne powody wyrejestrowania
1.	Szkolenia: 110 (w tym 60 kobiet)	21 (w tym 7 kobiet)	6 (w tym 2 kobiety)	9 (w tym 4 kobiety), niestawiennictwo, długotrwała choroba
2.	Staże: 191 uczestników (w tym 148 kobiet)	114 (w tym 78 kobiet)	14 (w tym 12 kobiet)	5 (w tym 5 kobiet), podjęcie nauki, długotrwała choroba
3.	Jednorazowe środki na podjęcie działalności	192 (w tym 50 kobiet)	0	0

	gospodarczej: 192 uczestników (w tym 50 kobiet)			
	Ogółem: 493 osoby (w tym 258 kobiet)	327 (w tym 135 kobiet)	20 (w tym 14 kobiet)	14 (w tym 9 kobiet)

Tytuł projektu: „Aktywny Urzędnik”

Priorytet VI Rynek pracy otwarty dla wszystkich

Działanie 6.1 Poprawa dostępu do zatrudnienia oraz wspierania aktywności zawodowej w regionie

Poddziałanie: 6.1.2 Wsparcie Powiatowych i Wojewódzkich Urzędów Pracy w realizacji zadań na rzecz aktywizacji zawodowej osób bezrobotnych w regionie

Liczba osób objętych wsparciem: 30 osób

Okres realizacji projektu: 01.09.2009 – 31.12.2011

Wartość ogólna projektu: 470 588,23zł

Cel projektu

Celem projektu jest podniesienie kwalifikacji pracowników Powiatowego Urzędu Pracy w Ostrowie Wielkopolskim poprzez udział w kursach / szkoleniach oraz studiach wyższych dostosowanych do potrzeb zajmowanego stanowiska a ustawiczne kształcenie pozwoli wzmocnić potencjał kadrowy urzędu, a także przyczyni się do tworzenia urzędu na miarę XXI wieku – efektywnego i skutecznego w swych standardowych działaniach. Projekt promuje wykwalifikowaną, przeszkoloną i zdolną do adaptacji w zmiennych warunkach rynkowych kadrę pracowniczą.

Ma on służyć wzmocnieniu i rozwojowi publicznych służb zatrudnienia w powiecie ostrowskim m.in. poprzez – zapewnienie i upowszechnianie dostępu poradnictwa zawodowego i innych podstawowych usług rynku pracy oraz szkolenia pracowników realizujących ustawowe zadania.

Odbiorcy projektu

Projekt skierowany jest do kluczowych pracowników Powiatowego Urzędu Pracy (doradców zawodowych, pośredników pracy, specjalistów ds. rozwoju zawodowego, specjalistów ds. programów, liderów Klubu Pracy)

Działania zaplanowane w projekcie

W ramach projektu **zatrudniono 6 doradców zawodowych i 1 pośrednika pracy**

Podnoszenie jakości świadczonych usług opartych na standardach „usług poradnictwa zawodowego” zarówno poprzez uczestnictwo w studiach wyższych jak i w kursach/szkoleniach.

Studia podyplomowe:

- „Doradztwo zawodowe i personalne” (1 osoba)
- „Doradca zawodowy na europejskim rynku pracy” (2 osoby)
- „Zarządzanie projektami i ewaluacja” (1 osoba)

Studia magisterskie:

- „Rozwój Zasobów Ludzkich” (1 osoba)

Beneficjancie ostateczni projektu uczestniczyli również w **szkoleniach / kursach zawodowych** wspomagających ich pracę zawodową na poszczególnych stanowiskach:

- Nowe metody rekrutacji i selekcji w Urzędach Pracy . IPD – jak jest a jak powinno być- współpraca pośrednik-doradca (5 osób)
- Wybrane aspekty KPA, obsługa klienta oraz marketing personalny w Powiatowym Urzędzie Pracy (18 osób)
- Ewaluacja projektów systemowych w praktyce Urzędów Pracy - praktyczny warsztat. Nowości w projektach systemowych i konkursowych POKL 2010r (1 osoba)
- Prawo Zamówień Publicznych – Intensywny kurs uwzględniający nowelizację PZP (1 osoba)

- Aktywizacja zawodowa os. o różnych stopniach niepełnosprawności przez Urzędy Pracy, formy wsparcia i zatrudnienia os. niepełnosprawnych, nowe przepisy (2 osoby)
- Profesjonalna współpraca pośredników i doradców z pracodawcami – nowe standardy, negocjacje, komunikacja. Zastosowanie nowych standardów w pośrednictwie i poradnictwie zawodowym (2 osoby)
- Nowości w pomocy publicznej w dotacjach, refundacjach i pracach interwencyjnych – prawidłowe jej udzielanie, wyliczanie, monitoring i kontrola (1 osoba)
- Analiza i interpretacja badań lokalnego rynku pracy w działaniach publicznych służb zatrudnienia (1 osoba)
- Kurs trenerów i szkoleniowców Trener-Wykładowca-Trener wewnętrzny (2 osoby)
- Dobre praktyki IPD w praktyce – współpraca pośredników pracy i doradców, liderów, specjalistów ds. szkoleń w realizacji CAZ (2 osoby)
- Dobór odpowiedniej formy wsparcia osób bezrobotnych i poszukujących pracy z uwzględnieniem ustawy o promocji zatrudnienia i standardów rynku pracy (2 osoby)
- Zasady współpracy w Centrum Aktywizacji Zawodowej (2 osoby)

Projekt „Aktywny Urzędnik” – całkowita wartość projektu na lata 2009-2011: 470 588,23zł

Kwota dofinansowania w 2010 roku (85% EFS)	Wkład własny w 2010 roku (15%)	Ogólna wartość projektu w 2010 roku
174 558,97	30 804,53	205 363,50

XI. Targi Pracy

W 2010r. Powiatowy Urząd Pracy w Ostrowie Wielkopolskim nie zorganizował samodzielnie Targów Pracy. Pracownicy Urzędu, a w szczególności doradcy zawodowi uczestniczyli w XI Targach Edukacyjnych zorganizowanych pod hasłem „Edukacja droga do sukcesu” w siedzibie Zespołu Szkół Technicznych

XII. Pomoc państwa w spłacie niektórych kredytów mieszkaniowych

Dnia 5 sierpnia 2009r. weszła w życie ustawa z dnia 19 czerwca 2009r. o pomocy państwa w spłacie niektórych kredytów mieszkaniowych (Dz.U. nr 115, poz. 964). udzielonych osobom, które utraciły pracę lub zlikwidowały działalność gospodarczą, zarejestrowały się jako bezrobotne i mają prawo do zasiłku. Osoby te mogą skorzystać z pomocy państwa w spłaceniu maksymalnie przez okres 12 miesięcy, rat kapitałowych i odsetkowych kredytu hipotecznego. Miesięczna kwota pomocy nie będzie wyższa niż rata kredytu, ale nie więcej niż 1200 złotych.

Ustawa adresowana była do osób, które utraciły pracę po 1 lipca 2008r. i złożyły wniosek o udzielenie pomocy do końca 2010r. Na pomoc mogły liczyć osoby posiadające tylko jedno mieszkanie obciążone kredytem lub dom jednorodzinny. Z dopłat mogły skorzystać też osoby, które prowadziły samodzielną działalność na własny rachunek, ale w związku z kryzysem musiały z niej zrezygnować. Pomocą objęci byli również małżonkowie posiadający wspólnotę majątkową, jeżeli pracę utracił współmałżonek nie będący kredytobiorcą.

W 2010 roku zostało złożonych 8 wniosków o przyznanie pomocy państwa w spłacie kredytu mieszkaniowego, z czego w przypadku 7 wydano decyzje pozytywną i przyznano pomoc wypłacana przez Bank Gospodarstwa Krajowego. 2 osoby utraciły prawo do pomocy państwa w spłacie kredytu mieszkaniowego z powodu uzyskania maksymalnej pomocy, a 1 osoba z powodu podjęcia pracy.

XIII. Pozostała obsługa klientów PUP

1. Wystawiono 23995 zaświadczenia, z tego :
 - a. do MOPS, GOPS, banków, itp. wystawiane z bieżącej ewidencji: 16329;
 - b. o okresie pobierania wystawiane po utracie prawa do zasiłku: 4082;
 - c. po okresie odbywania stażu, szkolenia: 1701;

- d. do emerytury, renty, kapitału początkowego, stażu pracy, itp. wystawiane na podstawie dokumentacji zarchiwizowanej: 1883.
2. Udzielono 617 odpowiedzi na zapytania kierowane z Państwowej Inspekcji Pracy, Sądu, Policji, Prokuratury, komorników.
3. Wydano 42305 decyzji administracyjnych.
4. Wydano 5783 informacji o uzyskanych przez podatnika dochodach oraz pobranych zaliczkach na podatek dochodowy – PIT 11.
5. Korespondencja:
 - a. W dzienniku korespondencyjnym zarejestrowano 24.182 wpływających pism i 780 różnego rodzaju ofert handlowych;
 - b. Wysłano 25.869 przesyłek listowych w tym: 25.433 listów poleconych. 97,61% były to listy o wadze do 50g.

XIV. Obsługa informatyczna urzędu:

1. Wdrożono nowy System Informatyczny do obsługi bezrobotnych SI SYRIUSZ.
2. Wdrożona została usługa Active Directory, która w z znacznym stopniu umożliwia rozliczalność i administrowanie użytkownikami.
3. Wdrożono autoryzację za pomocą kart Chipowych.
4. Przeprowadzono audyt bezpieczeństwa i opracowano nową politykę bezpieczeństwa.
5. Wdrożono nową stronę internetową PUP.
6. Wdrożono usługę SaaS (Software as a Service), polegającej na zdalnej pracy w systemie Syriusz poprzez łącza internetowe.
7. Zainstalowano dodatkowe łącza Internetowe umożliwiające funkcjonowanie urzędu w przypadku awarii łącza podstawowego.
8. Zainstalowano sieć komputerową w nowej lokalizacji Klubu Pracy.
9. Wdrożono w PUP i Klubie Pracy nowe urządzenia zabezpieczające (zapory ogniowe) umożliwiające jednocześnie komunikację VPN.
10. Umożliwiono w LPIK dostęp do aplikacji SYRIUSZ.
11. Wdrożono wirtualizację systemu Novell
12. Wdrożono nową aplikację do obsługi centrali telefonicznej
13. Wdrożono System Kolejkowy
14. Rozszerzono funkcjonalności Elektronicznej Skrzynki Podawczej.
15. Wdrożono w PUP Aplikację Centralną.
16. Wymieniono zużyte drukarki igłowe.

XV. Składnica akt Powiatowego Urzędu Pracy w Ostrowie Wielkopolskim

1. Przejęto do archiwum podręcznego w składnicy akt w 2010r. około 68 metrów bieżących akt, w tym 38 metrów bieżących tj. 12148 akt osobowych oraz 30 metrów bieżących pozostałych akt.
2. Akta przejęte do archiwum podręcznego w składnicy akt w 2010r., w ilości 38 metry bieżące tj. 12148 akt osobowych, po dokładnym sprawdzeniu i naniesieniu poprawek przetransportowano wykazy przejętych akt w wersji elektronicznej do bazy archiwum.
3. Akta przejęte do archiwum podręcznego w składnicy akt w 2009r., w ilości 78 metry bieżące tj. 21298 akt osobowych, po dokładnym sprawdzeniu i naniesieniu poprawek przetransportowano wykazy przejętych akt w wersji elektronicznej do bazy archiwum.
4. Opisano i zapakowano w koperty a następnie przewieziono do pomieszczeń składnicy akt przy ul. Staszica, akta przejęte w 2009 r. w ilości 9237 akt bezrobotnych tj. 34 metry bieżące.
5. Przejrzano, uporządkowano i ponownie zszyto 5 metrów bieżących akt osobowych przejętych w latach poprzednich .
6. Przepakowano w nowe kartony akta osobowe znajdujące się w pomieszczeniach przy Al. Powstańców Wlkp. 14, przejęte do końca 2000 roku tj. około 30 metrów bieżących.
7. W pomieszczeniach przy Al. Powstańców Wlkp. 14, usunięto akta z regałów, które bezpośrednio znajdowały się pod rurami kanalizacyjnymi, w wyniku czego, konieczne było ponowne przestawianie znajdujących się tam akt, do końca 2010 roku zdołano przenieść 264 kartony tj. 127 metrów bieżących.

8. Wprowadzono do bazy archiwum 5 metrów bieżących akt przejętych w 1999r. z PUP w Kaliszu tj. 912 akt osobowych.
9. Wpłynęło 908 wniosków indywidualnych o wystawienie zaświadczenia w tym 96 wniosków dotyczących wglądu do akt (tj. 96 wniosków dot.: PIT oraz sprawdzenie czy w aktach nie znajdują się oryginały świadectw pracy czy świadectw ukończenia szkoły)
10. Wystawiono 1883 zaświadczenia do emerytur, rent, kapitału początkowego, stażu pracy itp., wystawiane na podstawie dokumentacji zarchiwizowanej.
11. Udzielono odpowiedzi na 190 pism kierowanych z Zakładu Ubezpieczeń Społecznych.
12. Ilość akt wypożyczonych z Działów Ewidencji Świadczeń i Informacji i Wsparcia Rynku Pracy w celu wystawienia zaświadczeń –403
13. Ilość akt wypożyczonych z archiwum:
 - na potrzeby działu Finansowo –Księgowego –1016
 - na potrzeby pozostałych działów –1595
 - w celu wystawienia zaświadczeń –1883

XVI. Warunki pracy

Od 1 stycznia 2010r. w Powiatowym Urzędzie Pracy w Ostrowie Wielkopolskim obowiązuje nowy Regulamin organizacyjny i struktura organizacyjna. Zgodnie z wymogami ustawy o promocji zatrudnienia i instytucjach rynku pracy z dotychczasowego działu Rynku Pracy wyodrębniono dwa działy: Centrum Aktywizacji Zawodowej (CAZ) i Wsparcia Rynku Pracy. Ze względu na brak środków finansowych na tworzenie etatu dodatkowego kierownika działu zadania kierownika działu Centrum Aktywizacji Zawodowej wykonuje Z-ca Dyrektora Powiatowego Urzędu Pracy w Ostrowie Wielkopolskim. Zachęcamy do zapoznania się z zadaniami poszczególnych komórek organizacyjnych na stronie Biuletynu Informacji Publicznej: <http://pup.ostrowwlkp.ibip.pl>

Od 1 lipca 2010r. w sześciu gminach Powiatu Ostrowskiego rozpoczęły swą działalność Lokalne Punkty Informacyjno – Konsultacyjne. Każdy z punktów jest czynny raz w tygodniu, w godzinach od 9:00 do 12:00: Raszków - czwartek, Odolanów - piątek, Nowe Skalmierzyce - wtorek, Przygodzice - poniedziałek, Sieroszewice - wtorek, Sośnie – środa. Powstanie Lokalnych Punktów Informacyjno – Konsultacyjnych (LPIK) to w jednoczesne usankcjonowanie dotychczas obowiązującego zwyczaju wyjazdu pracowników urzędu do obsługi osób bezrobotnych w celu zmniejszenia kosztów z tytułu dojazdu ponoszonych przez osoby poszukujące pracy i wzbogacenie oferty skierowanej do osób obsługiwanych poza siedzibą urzędu w Ostrowie Wielkopolskim. Każdy Lokalny Punkt Informacyjno – Konsultacyjny wyposażony został w infokiosk, a pracownicy obsługujący LPIK mają zapewniony dostęp do bazy danych. Zadania CAZ i LPIK zostały opisane szczegółowo w naszym Biuletynie. Na stronie www.pup.ostrowwlkp.pl publikowana jest wersja elektroniczna Biuletynu Informacyjnego Powiatowego Urzędu Pracy w Ostrowie Wielkopolskim Panorama Rynku Pracy.

Od 1 lipca 2010r. Klub Pracy Powiatowego Urzędu Pracy w Ostrowie Wielkopolskim został przeniesiony na ul. Wojska Polskiego 17 – pomieszczenia nad pływalnią Wodny Raj. Powodem zmiany lokalizacji było wygaśnięcie umowy zawartej z Urzędem Miejskim i brak możliwości jej przedłużenia.

Jak wygląda siedziba Powiatowego Urzędu Pracy w Ostrowie Wielkopolskim można zobaczyć nie ruszając się z domu, wystarczy uruchomić aplikację na stronie <http://wirtualny-urząd.pl>

XVII. Zatrudnienie w PUP:

Stan zatrudnienia w Powiatowym urzędzie Pracy w Ostrowie Wlkp. na dzień 31.12.2010r. wynosił: 82 osoby, z tego:

- w ramach środków Funduszu Pracy: 22 osoby
- w ramach środków Europejskiego Funduszu Społecznego: 7osób
- na urloпах wychowawczych: 1 osoba
- umowa na zastępstwo w związku z długotrwałą chorobą pracownika: 1 osoba

Struktura zatrudnienia w Powiatowym Urzędzie Pracy w Ostrowie Wielkopolskim na dzień 31 grudnia 2010r.:

Płeć		
	osób	%
Kobiety	78	95,1
Mężczyźni	4	4,9
Wykształcenie		
	osób	%
Zasadnicze zawodowe	0	0,0
Średnie ogólne	5	6,1
Policealne i średnie zawodowe	16	19,5
Wyższe	61	74,4
Wiek		
	osób	%
24 i mniej	8	9,7
25 - 34	31	37,9
35 - 44	26	31,7
45 - 54	9	11,0
55 i więcej	8	9,7
Staż pracy w służbach zatrudnienia		
	osób	%
do 1 roku	8	9,7
1 – 5	22	26,8
5 – 10	18	22,0
10-20	28	34,2
20 i więcej	6	7,3

W dniu 5 października 2010r. o godzinie 12:00, w siedzibie Wielkopolskiego Urzędu Wojewódzkiego w Poznaniu odbyła się uroczystość wręczenia odznaczeń państwowych. Jedenastu pracowników Powiatowego Urzędu Pracy w Ostrowie Wielkopolskim zostało uhonorowanych Medalami za Długoletnią Służbę nadanymi przez Prezydenta Rzeczypospolitej Polskiej. Okazją do nadania odznaczeń było 20-lecie Publicznych Służb Zatrudnienia.