

Sprawozdanie z działalności Powiatowego Urzędu Pracy w Ostrowie Wielkopolskim za rok 2009

Spis treści:	Strona:
I. Liczba zarejestrowanych bezrobotnych z terenu Powiatu Ostrowskiego	2
1. Struktura zarejestrowanych bezrobotnych z terenu Powiatu Ostrowskiego	2
2. Bezrobotni według czasu pozostawania bez pracy, wieku, poziomu wykształcenia i stażu pracy na 31.12.2009r.	2
3. Bezrobotne kobiety według czasu pozostawania bez pracy, wieku, poziomu wykształcenia i stażu pracy na 31.12.2009r.	3
4. Kształtowanie się liczby bezrobotnych posiadających prawo do zasiłku w 2009r.	4
5. Napływ do ewidencji osób bezrobotnych w 2009r.	4
6. Wybrane kategorie bezrobotnych	5
7. Osoby w szczególnej sytuacji na rynku pracy	5
II. Liczba zarejestrowanych poszukujących pracy z terenu Powiatu Ostrowskiego	5
III. Zgłoszenia zwolnień z przyczyn ekonomicznych	6
IV. Pośrednictwo pracy	6
V. Odływ z ewidencji osób bezrobotnych	7
VI. Osoby pobierające dodatek aktywizacyjny	9
VII. Aktywne formy przeciwdziałania bezrobociu	9
1. Szkolenia	9
2. Studia podyplomowe	10
3. Prace interwencyjne	10
4. Roboty publiczne	10
5. Prace społecznie użyteczne	10
6. Staże	10
7. Dotacje na rozpoczęcie działalności gospodarczej	11
8. Refundacja kosztów poniesionych na wyposażenie lub doposażenie stanowiska pracy dla skierowanego bezrobotnego	15
9. Limit środków wydatkowany na poszczególne aktywne formy – wg algorytmu Funduszu Pracy	15
10. Rezerwa Ministra Pracy i Polityki Społecznej – programy realizowane w 2009r.	15
„Wiatr w żagle”	16
"Multiwitamina przeciw bezrobociu"	16
"Twoja szansa"	16
"Teraz Ja"	16
"Integracja zawodowa na ostrowskim rynku pracy"	16
"Wsparcie przedsiębiorczości w powiecie ostrowskim"	17
VIII. Doradztwo zawodowe	17
IX. Klub Pracy Powiatowego Urzędu Pracy	20
X. Projekty współfinansowane z Europejskiego Funduszu Społecznego w ramach Programu Operacyjnego Kapitał Ludzki 2007-2013	24
„Równe szanse”	24
„Wsparcie dla wspierających”	25
„Aktywny Urzędnik”	26
XI. Targi Pracy	27
XII. Pomoc państwa w spłacie niektórych kredytów mieszkaniowych	27
XIII. Pozostała obsługa klientów PUP	27
XIV. Obsługa informatyczna urzędu	28
XV. Składnica akt Powiatowego Urzędu Pracy w Ostrowie Wielkopolskim	28
XVI. Warunki pracy	29
XVII. Zatrudnienie w PUP:	29

I. Liczba zarejestrowanych bezrobotnych z terenu Powiatu Ostrowskiego:**1. Struktura zarejestrowanych bezrobotnych z terenu Powiatu Ostrowskiego:**

	Stan na 31.12.2008r.	Stan na 31.12.2009r.	Wzrost +/ spadek - stanu
1	3	2	3 – 2
stopa bezrobocia	8,6 %	12,9 %	+ 4,3
liczba zarejestrowanych ogółem	5057	8167	+ 3110
w tym kobiet	3198	4389	+ 1191
osoby zwolnione z przyczyn dotyczących zakładu pracy	179	369	+ 190
z praw do pobierania zasiłku	933	1817	+ 884
w wieku produkcyjnym 18-44	3622	5977	+ 2355
pozostające bez pracy powyżej 12 m-cy	1109	1292	+ 183

2. Bezrobotni według czasu pozostawania bez pracy, wieku, poziomu wykształcenia i stażu pracy na 31.12.2009r.:

Wyszczególnienie			Liczba bezrobotnych razem	z tego według czasu pozostawania bez pracy					
				w miesiącach					
				do 1	1-3	3-6	6-12	12-24	pow. 24
0			1	2	3	4	5	6	7
Czas pozostawania bez pracy w miesiącach	do 1	01	826	826	0	0	0	0	0
	1-3	02	2 253	0	2 253	0	0	0	0
	3-6	03	1 964	0	0	1 964	0	0	0
	6-12	04	1 832	0	0	0	1 832	0	0
	12-24	05	881	0	0	0	0	881	0
	pow. 24	06	411	0	0	0	0	0	411
Wiek	18-24	07	2 123	225	672	640	396	159	31
	25-34	08	2 257	245	566	500	554	259	133
	35-44	09	1 597	142	445	352	392	180	86
	45-54	10	1 642	166	415	374	384	200	103
	55-59	11	485	42	139	90	97	73	44
	60-64 lata	12	63	6	16	8	9	10	14
Wykształcenie	wyższe	13	785	72	234	223	137	76	43
	policealne i średnie zawodowe	14	2 069	191	518	527	501	221	111
	średnie ogólnokształcące	15	1 001	92	316	295	168	85	45
	zasadnicze zawodowe	16	2 869	305	820	637	693	300	114
	gimnazjalne i poniżej	17	1 443	166	365	282	333	199	98

Staż pracy ogółem	do 1 roku	18	1 174	127	315	280	247	141	64
	1-5	19	1 856	207	507	434	443	191	74
	5-10	20	1 022	111	272	219	249	120	51
	10-20	21	1 260	136	340	282	284	152	66
	20-30	22	993	84	276	221	249	107	56
	30 i więcej	23	409	55	132	99	94	23	6
	bez stażu	24	1 453	106	411	429	266	147	94
Ogółem	25	8 167	826	2 253	1 964	1 832	881	411	

3. Bezrobotne kobiety według czasu pozostawania bez pracy, wieku, poziomu wykształcenia i stażu pracy na 31.12.2009r.:

Wyszczególnienie			Liczba bezrobotnych kobiet razem	z tego według czasu pozostawania bez pracy					
				w miesiącach					
				do 1	1-3	3-6	6-12	12-24	pow. 24
0			1	2	3	4	5	6	7
Czas pozostawania bez pracy w miesiącach	do 1	01	299	299	0	0	0	0	0
	1-3	02	1 075	0	1 075	0	0	0	0
	3-6	03	1 074	0	0	1 074	0	0	0
	6-12	04	1 039	0	0	0	1 039	0	0
	12-24	05	592	0	0	0	0	592	0
	pow. 24	06	310	0	0	0	0	0	310
Wiek	18-24	07	1 188	89	332	354	266	122	25
	25-34	08	1 342	85	293	311	344	198	111
	35-44	09	897	62	226	198	210	128	73
	45-54	10	801	57	186	178	183	120	77
	55-59	11	161	6	38	33	36	24	24
	60-64 lata	12	0	0	0	0	0	0	0
Wykształcenie	wyższe	13	525	40	158	147	89	63	28
	policealne i średnie zawodowe	14	1 198	79	270	316	303	144	86
	średnie ogólnokształcące	15	672	51	172	199	134	79	37
	zasadnicze zawodowe	16	1 275	86	307	284	335	177	86
	gimnazjalne i poniżej	17	719	43	168	128	178	129	73
praca ogółem	do 1 roku	18	753	62	196	165	170	112	48

	1-5	19	1 020	73	247	240	262	138	60
	5-10	20	549	37	123	137	134	77	41
	10-20	21	667	50	153	154	153	104	53
	20-30	22	372	20	88	90	103	42	29
	30 i więcej	23	95	8	36	27	22	2	0
	bez stażu	24	933	49	232	261	195	117	79
Ogółem		25	4 389	299	1 075	1 074	1 039	592	310

4. Kształtowanie się liczby bezrobotnych posiadających prawo do zasiłku w 2009r.:

m-c	liczba zarejestrowanych bezrobotnych ogółem	Liczba zarejestrowanych bezrobotnych kobiet	Liczba zarejestrowanych bezrobotnych ogółem z prawem do zasiłku	Liczba zarejestrowanych bezrobotnych kobiet z prawem do zasiłku
Styczeń	5898	3565	1138	554
Luty	6345	3688	1293	601
Marzec	6807	3901	1455	678
Kwiecień	6583	3695	1462	655
Maj	6422	3630	1459	668
Czerwiec	6430	3629	1516	680
Lipiec	6471	3645	1548	666
Sierpień	6553	3718	1480	661
Wrzesień	6833	3869	1430	651
Październik	7263	4072	1563	715
Listopad	7651	4262	1653	735
Grudzień	8167	4389	1817	734

W 2009r. prawo do pobierania zasiłku posiadało średnio 21,9 % zarejestrowanych, z czego średnio 44,9 % stanowiły kobiety.

5. Napływ do ewidencji osób bezrobotnych w 2009r.:

m-c	liczba nowo rejestrujących się ogółem	liczba nowo rejestrujących kobiet	Liczba nowo rejestrujących się z prawem do zasiłku	liczba nowo rejestrujących się kobiet z prawem do zasiłku
Styczeń	1352	667	384	170
Luty	977	420	303	119
Marzec	1101	528	354	166
Kwiecień	815	359	260	104
Maj	767	370	219	108
Czerwiec	915	436	328	140
Lipiec	1045	527	371	145
Sierpień	938	500	256	125
Wrzesień	1208	617	273	142
Październik	1335	675	371	165
Listopad	1179	554	335	141
Grudzień	1102	429	382	92

W 2009r. do ewidencji tutejszego urzędu pracy napłynęło 12.734 nowych klientów posiadających status osoby bezrobotnej, z czego 47,8 % stanowiły kobiety.

30,1 % tj. 3.836 osób spośród nowych klientów posiadało na dzień rejestracji prawo do zasiłku dla bezrobotnych, z czego 1.617 osób tj. 42,2 % stanowiły kobiety.

6. Wybrane kategorie bezrobotnych:

m-c	zamieszkali na wsi		w tym posiadający gospodarstwo rolne		osoby w okresie do 12 m-cy od dnia ukończenia nauki		Cudzoziemcy	
	ogółem	kobiety	ogółem	kobiety	ogółem	kobiety	ogółem	kobiety
Styczeń	2709	1642	86	45	537	378	0	0
Luty	2939	1686	89	46	556	374	0	0
Marzec	3144	1812	97	53	622	408	0	0
Kwiecień	3001	1676	93	47	335	214	1	1
Maj	2960	1678	88	42	390	252	2	1
Czerwiec	2923	1656	85	41	288	192	2	1
Lipiec	2929	1645	96	45	353	227	1	1
Sierpień	2958	1684	92	45	400	252	2	1
Wrzesień	3082	1759	93	46	627	357	3	1
Październik	3286	1884	101	52	695	394	2	1
Listopad	3472	1961	115	56	732	414	2	1
Grudzień	3744	2023	128	58	795	444	1	1

Na koniec 2009r. mieszkańcy terenów wiejskich stanowili 45,8% ogółu zarejestrowanych bezrobotnych, kobiety zamieszkałe na terenach wiejskich stanowiły 46,1% zarejestrowanych bezrobotnych kobiet.

7. Osoby w szczególnej sytuacji na rynku pracy:

Sytuacja osób:	na 31.03.2009r.		na 30.06.2009r.		na 30.09.2009r.		na 31.12.2009r.	
	ogółem	kobiet	ogółem	kobiet	ogółem	kobiet	ogółem	kobiet
do 25 roku życia	1767	1058	1683	994	1864	1093	2123	1188
które ukończyły szkołę wyższą, do 27 roku życia	169	123	100	71	161	107	200	139
długotrwale bezrobotne	2221	1651	1909	1403	1955	1421	2363	1661
kobiety które nie podjęły zatrudnienia po urodzeniu dziecka		572		510		542		640
powyżej 50 roku życia	1127	496	1028	446	1101	478	1398	558
Bez kwalifikacji zawodowych	1527	1065	1361	918	1399	951	1678	1069
Bez wykształcenia średniego	1806	1224	1673	1097	1825	1174	2038	1290
Bez doświadczenia zawodowego	3629	1816	3318	1661	3438	1715	4312	1994
Samotnie wychowujące co najmniej jedno dziecko do 18 roku życia	440	408	409	374	437	402	513	464
Które po odbyciu kary pozbawienia wolności nie podjęły zatrudnienia	57	4	49	2	51	2	72	3
Niepełnosprawni	383	219	358	207	397	233	468	274

II. Liczba zarejestrowanych poszukujących pracy z terenu Powiatu Ostrowskiego:

m-c	poszukujący pracy	
	ogółem	Kobiet
Styczeń	81	37
Luty	90	42
Marzec	100	49
Kwiecień	120	51
Maj	112	44

Czerwiec	121	50
Lipiec	119	52
Sierpień	122	52
Wrzesień	114	46
Październik	108	41
Listopad	108	43
Grudzień	105	44

Poszukujący pracy – oznacza to osobę niezatrudnioną, lub cudzoziemca – członka rodziny obywatela polskiego, poszukującą zatrudnienia lub innej pracy zarobkowej oraz osobę zatrudnioną zgłaszającą zamiar i gotowość podjęcia innej pracy zarobkowej lub zatrudnienia w wyższym wymiarze czasu pracy, dodatkowego albo innego zatrudnienia lub innej pracy zarobkowej, zarejestrowaną w powiatowym urzędzie pracy.

III. Zgłoszenia zwolnień z przyczyn ekonomicznych:

m-c	liczba przedsiębiorstw zgłaszających zwolnienia z przyczyn ekonomicznych	liczba osób przewidzianych do zwolnienia
Styczeń	1	50
Luty	1	350
Marzec	1	2
Kwiecień	4	93
Maj	3	142
Czerwiec	2	161
Lipiec	2	246
Sierpień	0	0
Wrzesień	3	153
Październik	1	4
Listopad	1	1
Grudzień	0	0

W 2009r. pracodawcy zgłosili zamiar redukcji 1.202 etatów.

Trzy przedsiębiorstwa anulowały zwolnienia i przywróciły do pracy łącznie 164 osoby.

IV. Pośrednictwo pracy:

m-c	oferty pracy					
	ogółem	z tego staże	miejsca przygotowania zawodowego	prace społecznie użyteczne	dla niepełnosprawnych	dla osób w okresie do 12 miesięcy od dnia ukończenia nauki
Styczeń	234	0	0	0	3	0
Luty	223	82	0	0	8	0
Marzec	531	162	0	70	4	0
Kwiecień	340	69	0	0	9	0
Maj	331	49	0	0	6	0
Czerwiec	388	62	0	4	2	0
Lipiec	274	60	0	0	5	0
Sierpień	333	28	0	1	4	0
Wrzesień	252	17	0	1	2	0
Październik	301	63	0	0	7	0
Listopad	145	1	0	0	8	0
Grudzień	102	0	0	0	30	0
Razem	3454	593	0	76	88	0

W 2009 roku dostępnych było 135 ofert pracy za granicą na 1507 stanowisk pracy. Spośród 135 ofert pracy 92 były to oferty pozyskane w ramach Europejskiej Służby Zatrudnienia EURES (1168 stanowisk w ramach EURES)

Na temat posiadanych ofert pracy udzielono 158400 razy informacji osobom zainteresowanym podjęciem pracy. Wydano 3818 skierowań do pracy. Oferty pracy są regularnie aktualizowane i udostępniane w Internecie. Jednak nie wszyscy pracodawcy wyrażają zgodę na publikację w tej formie danych teleadresowych firmy.

W 2009r. tutejszy Urząd Pracy zorganizował 33 giełdy pracy, w których udział wzięło 729 osób. W wyniku zorganizowanych giełd:

- staż podjęło 40 osób
- pracę interwencyjną podjęło 30 osób
- pracę (doposażenie ze środków PFRON) podjęły 2 osoby
- roboty publiczne podjęło 6 osób
- pracę (doposażenie) podjęła 1 osoba
- pracę podjęło 6 osób

Łącznie zaktywizowano 85 osób.

Powiatowy Urząd Pracy w Ostrowie Wielkopolskim brał udział w promowaniu usług innych instytucji, między innymi:

- 22 osoby wyraziły zgodę na udział w szkoleniu „Kobieta zawsze aktywna” organizowanym przez Ostrowskiego;
- 12 osób było zainteresowanych szkoleniem organizowanym przez MZZ.

V. Odpyływ z ewidencji osób bezrobotnych:

Ogółem:

	styczeń	luty	marzec	kwiecień	maj	czerwiec	lipiec	sierpień	wrzesień	październik	listopad	grudzień	razem w 2009
ogółem wyłączenia	511	530	639	1039	928	907	1004	856	928	905	791	586	9624
podjęcia pracy	305	216	335	423	451	395	383	350	407	366	417	289	4337
podjęcia pracy niesubsydiowanej	297	207	289	311	353	271	270	279	317	305	329	246	3474
prace sezonowe	2	5	18	6	8	11	10	5	9	4	2	0	80
podjęcia pracy subsydiowanej	8	9	46	112	98	124	113	71	90	61	88	43	863
prace interwencyjne	0	1	28	88	32	30	3	0	6	1	0	0	189
roboty publiczne	0	0	0	0	39	1	17	0	1	0	0	0	58
podjęcie działalności gospodarczej	0	0	10	18	15	71	53	47	37	26	33	22	332
podjęcia pracy w ramach refundacji kosztów zatrudnienia bezrobotnych	7	8	8	6	9	17	39	23	43	30	54	19	263
inne rodzaje zatrudnienia	1	0	0	0	3	5	1	1	3	4	1	2	21
rozpoczęcie szkolenia	0	4	30	3	32	60	41	44	52	68	42	6	382
rozpoczęcie stażu	0	61	22	175	52	70	42	41	30	70	5	0	568
rozpoczęcie przygotowania zawodowego	0	0	0	0	0	0	0	0	0	0	0	0	0
rozpoczęcie pracy społecznie użytecznej	0	0	0	64	6	0	10	7	2	0	0	0	89
rozpoczęcia uczestnictwa w zajęciach Centrum Integracji Społecznej	0	0	0	0	0	0	28	3	2	0	0	0	33
odmowy bez uzasadnionej przyczyny przyjęcia propozycji odpowiedniego zatrudnienia lub innej pracy zarobkowej lub uczestnictwa w aktywnych programach rynku pracy	16	8	16	29	22	15	14	14	13	18	14	22	201
nie potwierdzenie gotowości do podjęcia pracy	122	193	177	255	220	254	382	326	327	300	261	215	3032
dobrowolna rezygnacja ze statusu bezrobotnego	42	31	40	44	65	53	63	49	47	41	31	22	528
podjęcie nauki	0	0	0	2	0	0	0	0	3	6	1	2	14
ukończenie 60/65 lat	0	2	1	3	2	1	0	2	1	1	0	1	14

nabycie praw emerytalnych lub rentowych	15	3	6	13	5	4	9	5	1	8	6	7	82
nabycie prawa do świadczenia przedemerytalnego	4	0	6	3	5	4	4	5	7	5	5	7	55
wylączenia z innych przyczyn	7	12	6	25	68	51	28	10	36	22	9	15	289

Kobiet:

	styczeń	luty	marzec	kwiecień	maj	czerwiec	lipiec	sierpień	wrzesień	październik	listopad	grudzień	Razem w 2009
Ogółem	300	297	315	565	435	437	511	427	466	472	364	302	4891
podjęcia pracy	159	109	159	190	189	165	169	169	212	188	202	158	2069
podjęcia pracy niesubsydiowanej	158	104	135	136	169	124	126	142	173	166	171	142	1746
prace sezonowe	1	4	13	4	6	9	5	4	6	3	0	0	55
podjęcia pracy subsydiowanej	1	5	24	54	20	41	43	27	39	22	31	16	323
prace interwencyjne	0	1	15	47	14	18	1	0	4	0	0	0	100
roboty publiczne	0	0	0	0	0	0	5	0	0	0	0	0	5
podjęcie działalności gospodarczej	0	0	4	6	4	14	17	18	11	7	10	7	98
podjęcia pracy w ramach refundacji kosztów zatrudnienia bezrobotnych	0	4	5	1	2	7	19	8	22	13	20	7	108
inne rodzaje zatrudnienia	1	0	0	0	0	2	1	1	2	2	1	2	12
rozpoczęcie szkolenia	0	0	5	1	20	22	31	22	21	28	22	0	172
rozpoczęcie stażu	0	52	10	139	37	51	28	34	24	49	3	0	427
rozpoczęcie przygotowania zawodowego	0	0	0	0	0	0	0	0	0	0	0	0	0
rozpoczęcie pracy społecznie użytecznej	0	0	0	42	4	0	7	7	2	0	0	0	62
rozpoczęcia uczestnictwa w zajęciach Centrum Integracji Społecznej	0	0	0	0	0	0	28	3	2	0	0	0	33
odmowy bez uzasadnionej przyczyny przyjęcia propozycji odpowiedniego zatrudnienia lub innej pracy zarobkowej lub uczestnictwa w aktywnych programach rynku pracy	13	5	10	16	7	6	10	9	8	11	7	19	121
nie potwierdzenie gotowości do podjęcia pracy	75	96	87	126	75	117	163	144	148	147	105	96	1379
dobrowolna rezygnacja ze statusu bezrobotnego	38	26	35	30	52	39	53	30	32	30	18	13	396
podjęcie nauki	0	0	0	1	0	0	0	0	1	3	0	0	5
ukończenie 60/65 lat	0	2	1	1	2	1	0	1	1	0	0	1	10
nabycie praw emerytalnych lub rentowych	9	1	1	3	4	0	1	1	0	3	1	4	28
nabycie prawa do świadczenia przedemerytalnego	1	0	4	2	4	3	2	2	2	2	4	4	30
wylączenia z innych przyczyn	5	6	3	14	41	33	19	5	13	11	2	7	159

W 2009r. wyrejestrowano z różnych przyczyn z ewidencji 9624 osób bezrobotnych, z czego 4891 osób tj. 50,8 % stanowiły kobiety. Z powodu podjęcia pracy wyrejestrowano 4337 osób, z tego 2069 osób tj. 47,7% stanowiły kobiety.

W kategorii wyłączeń z powodu braku gotowości do podjęcia pracy, w 2009r. wyłączono 3032 osoby z tego powodu, z czego 45,5% stanowiły kobiety. Z powodu dobrowolnej rezygnacji wyłączono 528 osób z czego aż 75 % stanowiły kobiety.

VI. Osoby pobierające dodatek aktywizacyjny:

	Osoby które podjęły zatrudnienie w wyniku skierowania przez PUP w ciągu miesiąca sprawozdawczego		Osoby które podjęły pracę z własnej inicjatywy w miesiącu sprawozdawczym		Osoby uprawnione w końcu miesiąca sprawozdawczego do otrzymania dodatku aktywizacyjnego	
	ogółem	kobiety	ogółem	kobiety	ogółem	Kobiety
Styczeń	0	0	6	2	23	8
Luty	0	0	9	3	40	18
Marzec	0	0	9	5	42	18
Kwiecień	0	0	19	6	50	19
Maj	0	0	29	8	69	26
Czerwiec	0	0	28	6	76	22
Lipiec	0	0	31	15	70	30
Sierpień	0	0	24	8	71	28
Wrzesień	0	0	20	5	61	21
Październik	0	0	9	2	63	21
Listopad	0	0	25	11	59	16
Grudzień	0	0	20	6	70	23

W 2009r. 229 osób, które z własnej inicjatywy podjęły zatrudnienie, nabyło prawo do dodatku aktywizacyjnego, z czego 33,6 % stanowiły kobiety.

VII. Aktywne formy przeciwdziałania bezrobociu:**1. Szkolenia:**

Na szkolenia finansowane ze środków Funduszu Pracy, Europejskiego Funduszu Społecznego oraz Państwowego Funduszu Rehabilitacji Osób Niepełnosprawnych skierowano 387 osób, z tego 120 osób w ramach szkoleń indywidualnych.

Szkolenia sfinansowano:

- dla 287 osób ze środków Funduszu Pracy – kwota 693.887,72 zł.
- dla 96 osób ze środków Europejskiego Funduszu Społecznego – kwota 196.339,38 zł.
- dla 4 osób ze środków Państwowego Funduszu Rehabilitacji Osób Niepełnosprawnych – kwota 8646,40 zł.

W 2009r. w trakcie i po ukończeniu szkolenia prace podjęło 87 osób. Efektywność organizowanych szkoleń ogółem wyniosła 20,94 % z czego ze sfinansowanych z Funduszu Prac 19,79 %.

Efektywność szkoleń indywidualnych wyniosła 22,50 %, a grupowych wyniosła 19,85 %.

Wpływ na efektywność szkoleń indywidualnych miała zmiana obowiązujących przepisów związanych z rezygnacją z uprawdopodobnienia zatrudnienia składanego dotychczas przez kandydata ubiegającego się o skierowanie na szkolenie.

Szkolenia grupowe zorganizowane zostały przez Powiatowy Urząd Pracy w Ostrowie Wielkopolskim zgodnie z zapotrzebowaniem rynku pracy.

Wybrane tematy szkoleń zorganizowanych w 2009r.:

Nazwa szkolenia	Ilość osób skierowanych	Ilość podjęć pracy	Efektywność %
Kwalifikacja wstępna na kategorię D	4	4	100
Instruktor nauki tańca dla dzieci	1	1	100
Strzyżenie i pielęgnacja psów	1	1	100
Operator koparko - ładowarki kl. III	6	4	66,67
Operator żurawia przenośnego II Ż HDS	2	1	50
Kierowca wózka widłowego + wymiana butli	26	10	38,46
Operator koparko-ładowarki i koparki jednoznaczyniowej kl.III	16	6	37,5

Spawacz MAG i TIG	25	8	32
Podstawy języka niemieckiego z słownictwem opiekunki domowej	10	3	30
Obsługa programu komputerowego AUTOCAD	20	4	20
Stylizacja paznokci i tipy	5	1	20
Księgowość małej firmy	30	6	20
Kierowca kategorii C	43	8	18,60
Przedstawiciel handlowy + prawo jazdy kat. B	16	2	12,5
Kurs florystyczny + obsługa kasy fiskalnej	12	1	8,33

2. Studia podyplomowe:

W 2009r, zawarto 9 umów na dofinansowanie studiów podyplomowych.

Studia finansowano:

- dla 8 osób ze środków Funduszu Pracy - kwota - 9721,34 zł
- dla 1 osoby ze środków Państwowego Funduszu Rehabilitacji Osób Niepełnosprawnych – kwota 1679,15 zł

3. Prace interwencyjne:

W 2009r. zawarto 42 umowy z pracodawcami, w wyniku których podjęło zatrudnienie w ramach prac interwencyjnych łącznie 189 bezrobotnych, z czego 54 % stanowiły kobiety. Pracodawcy złożyli 45 wniosków o prace interwencyjne, zapotrzebowanie na tę formę zostało więc zaspokojone w 93 %.

Po zakończeniu prac interwencyjnych 24 osoby znalazły dalsze zatrudnienie.

Efektywność zatrudnieniowa prac interwencyjnych wyniosła 12,7 %.

4. Roboty publiczne:

W 2009r., zawarto 15 umów, w wyniku których podjęło zatrudnienie w ramach robót publicznych 58 bezrobotnych, z czego 8,6 % stanowiły kobiety.

Efektywność zatrudnieniowa robót publicznych wyniosła 6,9 %.

5. Prace społecznie użyteczne:

W 2009r. zawarto 6 porozumień, w wyniku których skierowano do wykonywania prac społecznie użytecznych 89 bezrobotnych, z czego 69,7 % stanowiły kobiety.

6. Staże:

Na staż w roku 2009 skierowano 572 osób, w tym z projektów współfinansowanych w ramach Europejskiego Funduszu Społecznego skierowano 80 osób. Po okresie stażu pracodawcy zatrudnili wg stanu na 31.12.2009r. 307 osób, w tym z umów zawartych w 2008r. zakończonych 31.12.2008r. zatrudniono 80 osób. Po zakończeniu projektu współfinansowanego w ramach Europejskiego Funduszu Społecznego w 2009r. zatrudniono 61 osób. Dodatkowo 11 osób zostało zatrudnionych w pierwszych dniach 2010r. po ukończeniu stażu trwającego do 31 grudnia 2009r., w tym 0 osób z projektów współfinansowanych w ramach Europejskiego Funduszu Społecznego.

Razem efekt zatrudnieniowy wynosi 55,6 % wg stanu na 7 stycznia 2010r.

Pracodawcy złożyli 544 wnioski o staż na 866 miejsc, umów zawarto 427, zapotrzebowanie na tę formę pokryto w 78,5 %.

7. Dotacje na rozpoczęcie działalności gospodarczej:

Rodzaje działalności gospodarczej na jakie udzielono dotacji w 2009 roku.

Miesiąc	Liczba udzielonych dotacji	Rodzaj działalności na którą udzielono dotacji
Styczeń	0	Brak
Luty	0	Brak
Marzec	11	<ul style="list-style-type: none"> • Hurtownia odzieżowa (1) • Firma blacharsko – dekarcka (1) • Usługi remontowo – budowlane (1) • Usługi ogólnobudowlane (4) • Agencja turystyczna (1) • Usługi masażu z dojazdem do klienta (1) • Restauracje (1) • Bar piwny – mała gastronomia (1)
Kwiecień	18	<ul style="list-style-type: none"> • Usługi montażu mebli u klienta (1) • Zespół muzyczny (1) • Centrum obsługi nieruchomości (1) • Usługi ogólnobudowlane (1) • Układanie kostki brukowej (1) • Usługi elektryczne, alarmowe (1) • Sprzedaż, serwis agregatów samochodowych chłodniczych (1) • Salon fryzjerski dla psów (1) • Diagnostyka samochodowa (1) • Usługi blacharsko – dekarckie (1) • Naprawa i obsługa techniczna motocykli żuźlowych – tuning mechaniczny (1) • Usługi fryzjersko – kosmetyczne (1) • Sklep mięsny (1) • Solarium i kosmetyka (1) • Szycie i sprzedaż kołder (1) • Projektowanie witryn internetowych (1) • Usługi remontowe (1) • Sklep spożywczy (1)
Maj	15	<ul style="list-style-type: none"> • Serwis komputerowy (1) • Usługi elektryczne (1) • Warsztat obsługi klimatyzacji samochodowej (1) • Handel art. przemysłowymi i obuwem (1) • Usługi wodno kanalizacyjne i CO (1) • Usługi ogólnobudowlane (4) • Usługi remontowe (1) • Działalność związana z poprawą kondycji fizycznej (1) • Taxi osobowe (1) • Działalność usługowa związana z leśnictwem (1) • Pizzeria (1) • Handel i usługi branża motoryzacyjna (1)
Czerwiec	77	<ul style="list-style-type: none"> • Mechanika i konserwacja pojazdów samochodowych (5) • Obsługa kompleksowa imprez okolicznościowych (1) • Usługi blacharsko – dekarckie (6) • Lakiernictwo samochodowe (2) • Usługi remontowo – budowlane (11) • Mechanika pojazdowa (2) • Usługi Video – foto (2) • Gastronomia – BAR (3) • Usługi ogólnobudowlane(7) • Serwis klimatyzacji samochodowej, elektromechanika samochodowa (1) • Pośrednictwo ubezpieczeniowe (1) • Myjnia samochodowa (1) • Salon fryzjerski (1) • Projektowanie i wykonywanie terenów zielonych (1) • Auto handel (1) • Sprzedaż opon samochodowych (1) • Usługi stolarskie (1) • Usługi krawieckie (2) • Usługi elektroenergetyczne (1) • Bar piwny (1)

		<ul style="list-style-type: none"> • Firma projektowo-wykonawcza (1) • Usługi informatyczne i multimedialne (1) • Reklama i marketing (1) • BAR – PUB (1) • Elektronika i kompleksowa obsługa pojazdów (1) • Gabinet kosmetyczny (1) • Sklep odzieżowy (3) • Diagnostyka i elektronika samochodowa (1) • Handel art. dekoracyjne i środki czystości (1) • Zakład Usługowo – naprawczo – porządkowy (1) • Rehabilitacja domowa (1) • Zakład instalacyjny wod – kan, gaz, CO (1) • Zakład wulkanizacyjny (1) • Handel art. przemysłowymi (1) • Sprzedaż pieczywa, wyrobów cukierniczych (1) • PHU sektor telekomunikacja (1) • Usługi spawalnicze (1) • Układanie kostki brukowej (2) • Sprzedaż drewna (1) • Pracownia protetyczna (1) • Działalność finansowo bankowa (1) • Usługi ślusarsko – spawalnicze (1) • Wypożyczalnia sprzętu i maszyn budowlanych (1)
Lipiec	51	<ul style="list-style-type: none"> • Blacharstwo samochodowe (1) • Pranie i czyszczenie tapicerki samochodowej oraz serwis klimatyzacji (1) • Sklep hydrauliczny (1) • Usługi remontowo – budowlane (7) • Instalacja wodno – kanalizacyjna i CO (1) • Handel art. spożywczymi (1) • Usługi ogólnobudowlane (6) • Usługi elektryczne (1) • Działalność fotograficzna (1) • Usługi reklamowe, ksero, wydruki (1) • Usługi poligraficzno – reklamowe (1) • Działalność handlowo – usługowa (1) • Produkcja opakowań drewnianych oraz brykietu (1) • Działalność rozrywkowa, obsługa imprez (1) • Handel sprzętem motoryzacyjnym (1) • Sklep z odzieżą nową i używaną (1) • Gabinet weterynaryjny (1) • Usługi kosmetyczne u klienta (1) • Fotografia (1) • Usługi fryzjerskie (1) • Przerób drewna (1) • Biuro handlowe, usługi montażowe (okna) (1) • Montowanie kolektorów słonecznych (1) • Konserwacja, lakierowanie samochodów (1) • Mechanika pojazdowa (1) • Pielęgnacja i zakładanie ogrodów (1) • Sklep spożywczo – przemysłowy (1) • Działalność rozrywkowa i rekreacyjna (1) • Obróbka mechaniczna elementów metalowych (1) • Usługi blacharsko – dekarские (1) • Handel detaliczny art. spożywczymi i nabiałem (1) • Sprzedaż kosmetyków samochodowych (1) • Introligatorstwo i podobne usługi (1) • Montaż urządzeń w budynkach inwentarskich (1) • Salon fryzjersko – kosmetyczny (1) • Stolarstwo (1) • Agencja ubezpieczeniowa (1) • Lokal gastronomiczny (1) • Wykonywanie mebli na wymiar (1) • Wytwarzanie wyrobów metalowych (1)
Sierpień	46	<ul style="list-style-type: none"> • Mechanika pojazdowa (3) • Sklep ogrodniczo – przemysłowy (1) • Usługi krawieckie (1) • Sklep odzieżowy (2)

		<ul style="list-style-type: none"> • Sklep spożywczo – monopolowy (1) • Usługi remontowo – budowlane (3) • Pizzeria (1) • Produkcja mebli (1) • Kancelaria adwokacka (1) • Serwis komputerowy (1) • Projektowanie stron internetowych (1) • Studio grafiki i fotografii komputerowej (1) • Organizacja ślubów i imprez okolicznościowych (1) • Usługi mini koparką (1) • Videofilmowanie i fotografia (1) • Sklep spożywczo – przemysłowy (1) • Usługi ogólnobudowlane (2) • Wynajem kempingów (1) • Mała gastronomia (1) • Usługi fryzjerskie (1) • Usługi z zakresu masażu i odnowy zawodowej (1) • Ręczna myjnia samochodowa (1) • Blacharstwo samochodowe (1) • Usługi fotograficzne (1) • Handel i usługi cateringowe (1) • Działalność handlowo – usługowa – hydraulika (1) • Gabinet weterynaryjny (1) • Działalność fizjoterapeutyczna (1) • Architekt (1) • Sklep spożywczy (1) • Usługi elektryczne (2) • Usługi kosmetyczne (1) • Usługi kosmetyczne u klienta (1) • Usługi i utrzymanie czystości oraz pielęgnacja (1) • Nauka jazdy (1) • Biuro projektów sieci telekomunikacyjnych (1) • Nauka języków obcych (1) • Usługi instalacyjne, internetowe, satelitarne i monitoring (1) • Sprzedaż gier i zabawek (1)
Wrzesień	36	<ul style="list-style-type: none"> • Usługi ogólnobudowlane (4) • Usługi i handel w zakresie komputerów (1) • Usługi fizjoterapeutyczne (1) • Projektowanie (1) • Sklep z galanterią męską (1) • Usługi kosmetyczne u klienta (1) • Instalacje wodno – kanalizacyjne (2) • Sprzedaż sprzętu sportowego (1) • Montaż i naprawa autoalarmów (1) • Usługi remontowo – budowlane (3) • Pośrednictwo nieruchomościami (1) • Sklep wielobranżowy (1) • Sklep odzieżowy (1) • Usługi fryzjerskie (2) • Chicken bar (1) • Sprzedaż zabawek oraz art. biurowych (1) • Agencja reklamowa (1) • Sklep drogerijno – przemysłowy (1) • Pracownia projektowa (1) • Usługi fryzjerskie u klienta (1) • Mechanika pojazdowa (1) • Blacharstwo pojazdowe (1) • Handel odzieżą używaną (1) • Pranie dywanów, wykładzin, tapicerek (1) • Sprzedaż obuwia sportowego (1) • Sklep cukierniczy (1) • Handel art. zagranicznymi (1) • Pracownia architektoniczna (1) • Usługi sprzątające (1)
Październik	26	<ul style="list-style-type: none"> • Usługi ślusarsko – spawalnicze (1) • Haft komputerowy (1) • Bezpieczeństwo i wdrożenie darmowego oprogramowania (1)

		<ul style="list-style-type: none"> • Konserwacja i naprawa pojazdów samochodowych (1) • Specjalistyczne programowanie (1) • Naprawa i konserwacja urządzeń elektronicznych i optycznych (1) • Usługi związane z administracyjną obsługą biura (1) • Szkolenia i usługi z zakresu BHP (1) • Handel odzieżą dziecięcą (1) • Druk cyfrowy szeroko pasmowy (1) • Usługi krawieckie (1) • Naprawa i konserwacja maszyn (1) • Usługi związane z zagospodarowaniem terenów zielonych (1) • Działalność związana z oprogramowaniem (1) • Usługi remontowo – wykończeniowe (2) • Sklep sportowo –odzieżowo-wędkarski (1) • Usługi tapicerskie (1) • Wytwarzanie gotowych posiłków i dań (1) • Działalność rachunkowo – księgową (1) • Tworzenie stron internetowych (1) • Mechanika samochodowa (1) • Usługi blacharsko – dekarские (1) • Sklep przemysłowy (1) • Usługi stolarskie (1) • Taxi osobowe (1)
Listopad	33	<ul style="list-style-type: none"> • Taxi osobowe (3) • Konserwacja i naprawa maszyn biurowych (1) • Usługi kosmetyczne z dojazdem do klienta (1) • Instalacje sanitarne (1) • Usługi gastronomiczne (1) • Mechanika samochodowa (2) • Fryzjerstwo i pozostałe zabiegi kosmetyczne (1) • Stolarstwo (1) • PUB (1) • Sklep odzieżowy (2) • Usługi ogólnobudowlane (2) • Produkcja ogrodzeń betonowych (1) • Usługi elektryczne (1) • Nauka języków obcych (1) • Usługi fryzjerskie z dojazdem do klienta (1) • Obróbka mechaniczna elementów metalowych (2) • Usługi rehabilitacyjne z dojazdem do klienta (1) • Usługi krawieckie (1) • Wykonywanie instalacji wodno – kanalizacyjnych i CO (2) • Pizzeria (1) • Wymiana tłumików (1) • Obróbka mechaniczna elementów metalowych (1) • Sklep spożywczo – przemysłowy (1) • Usługi fryzjerskie (1) • Haft komputerowy (1) • Lakiernictwo samochodowe (1)
Grudzień	19	<ul style="list-style-type: none"> • Agencja reklamowa (1) • Gabinet kosmetyczny (1) • Usługi ogólnobudowlane (1) • Naprawa i konserwacja sprzętu elektronicznego (1) • Oprogramowanie i doradztwo (1) • Usługi kosmetyczne z dojazdem do klienta (1) • Sklep mięsny (1) • Sklep ogrodniczy (1) • Obróbka mechaniczna elementów metalowych (2) • Usługi remontowo – wykończeniowe (2) • Usługi kosmetyczne (1) • Usługi taxi (1) • Renowacja i naprawa motocykli (1) • Usługi spawalnicze u klienta (1) • Paintbal (1) • Usługi blacharsko – dekarские (1) • Diagnostyka samochodowa (1)

W 2009 roku udzielono łącznie 332 dotacji na łączną kwotę 5.781.771,85 złotych finansowanych ze środków Funduszu Pracy oraz środków współfinansowanych przez Europejski Fundusz Społeczny (212 dotacji finansowanych z FP oraz 120 dotacji współfinansowanych przez EFS).

Średnia wysokość dotacji wyniosła: 17.414,98 złotych.

Wniosków o udzielenie dotacji złożono 433.

2 wnioski przeszły na 2010r., 99 wniosków rozpatrzono odmownie, z powodu braku środków finansowych na kwotę: 1782791,40.

Ze środków PFRON udzielono 9 dotacji, zawarto 9 umów na łączną kwotę 343.445,49 zł.

Złożono 19 wniosków, 5 wniosków rozpatrzono negatywnie. Na 2010r. nie przeniesiono żadnego wniosku. 1 wnioskodawca zrezygnował z rozpatrzenia wniosku, 4 wnioski pozostały bez rozpatrzenia.

Średnia wysokość dotacji ze środków PFRON wyniosła 38.161,00 zł

8. Refundacja kosztów poniesionych na wyposażenie lub doposażenie stanowiska pracy dla skierowanego bezrobotnego.

W 2009r. zawarto 183 umowy z pracodawcami, w ramach których stworzono 182 stanowiska pracy. Wniosków o doposażenie złożono 215 na 280 stanowisk pracy. 10 pracodawców zrezygnowało z ubiegania się o środki, nie odnotowano wniosków rozpatrzonych negatywnie z powodu spadku zatrudnienia w badanym okresie, 2 wnioski były bezprzedmiotowe, 1 wniosek – odmowa z powodu udzielenia innego wsparcia, 21 wniosków – odmowa z powodu wyczerpania środków finansowych na ten cel.

Ze środków PFRON złożono 17 wniosków, zawarto 7 umów na 9 stanowisk pracy na łączną kwotę 374.878,75 zł., średnia wysokość przyznanych środków to 53.554,11 zł., 1 umowa nie doszła do realizacji, 1 wnioskodawca zrezygnował, 1 wniosek pozostał bez rozpatrzenia, 8 wniosków rozpatrzono negatywnie z powodu wyczerpania środków finansowych.

9. Limit środków wydatkowany na poszczególne aktywne formy – wg algorytmu Funduszu Pracy

- bez środków przyznanych na realizację projektów współfinansowanych z EFS, ze środkami pochodzącymi z rezerwy Ministra Pracy i Polityki Społecznej

L.p.	Nazwa aktywnej formy	Limit w zł.	Wydatkowano w zł.	Zobowiązania na 2010r. w zł.
1.	Prace interwencyjne	658.397,29	658.397,29	5.385,12
2.	Roboty publiczne	444.195,92	444.195,92	0,00
3.	Szkolenia	693.887,72	693.887,72	17.355,35
4.	Staże (w tym koszty dojazdu i badań lekarskich)	2.312.288,80	2.312.288,80	558.547,58
5.	Dotacje na działalność gospodarczą	3.798.157,10	3.798.157,10	0,00
6.	Refundacja doposażenia i wyposażenia stanowiska pracy	3.262.752,75	3.262.752,75	0,00
7.	Prace społecznie użyteczne	62.602,54	62.602,54	0,00
8.	Zwrot kosztów dojazdu	29.751,17	29.751,17	5.002,41
9.	Badania lekarskie bezrobotnych	4.773	4.773	0,00
10.	KRUS	3.447	3.447	0,00
11.	Studia podyplomowe	9.721,34	9.721,34	26.307,80
12.	Refundacja kosztów opieki nad dzieckiem	925,37	925,37	0,00
RAZEM		11.280.900	11.280.900	612.598,26

10. Rezerwa Ministra Pracy i Polityki Społecznej – programy realizowane w 2009r.

W ramach środków algorytmu w części pochodzących z rezerwy Ministra Pracy i Polityki Społecznej uruchomione zostały programy:

1/ „Wiatr w żagle”

Program i działania na rzecz osób bezrobotnych zwolnionych z pracy z przyczyn nie dotyczących pracowników, związanych z trudnościami gospodarczymi lub niewypłacalnością pracodawcy w warunkach kryzysu finansowego. Program miał na celu udzielenie wielostronnego wsparcia osobom bezrobotnym zwolnionym z pracy w warunkach kryzysu finansowego.

Czas trwania programu: 01.06.2009-31.12.2009

Głównymi formami aktywizacji jakie uruchomiono w ramach stworzonych programów były:

Lp.	Forma aktywizacji	Liczba osób objętych programem		Kwota wydatkowana	Liczba osób, które ukończyły program	
		Ogółem	Kobiety		Ogółem	Kobiety
1.	Staż	105	76	509 245,15	92	64
2.	Szkolenia	138	57	321 759,92	137	57
3.	Dotacje	30	8	533 800,00	30	8
4.	Doposażenie stanowiska pracy	35	14	594 000,00	35	14
5.	Prace interwencyjne	9	5	23 151,44	7	5
6.	Ogółem	317	160	1 981 956,51 zł	301	148

2/ "Multiwitamina przeciw bezrobociu"

Program zwiększający aktywność zawodową osób w wieku do 30 roku życia. Działania przewidziane w ramach programu dotyczyły aktywizacji osób bezrobotnych zamieszkujących teren powiatu ostrowskiego i mających znaczne trudności ze znalezieniem pracy.

Czas trwania programu: 01.06.2009-31.12.2009

Głównymi formami aktywizacji jakie uruchomiono w ramach stworzonych programów były:

Lp.	Forma aktywizacji	Liczba osób objętych programem		Kwota wydatkowana	Liczba osób, które ukończyły program	
		Ogółem	Kobiety		Ogółem	Kobiety
1.	Dotacje	40	13	717 449,95	40	13
2.	Doposażenie stanowiska pracy	53	24	946 834,79	53	24
3.	Staż	38	33	132 761,93	1	1
4.	Szkolenia	15	5	34 011,65	15	5
5.	Ogółem	146	75	1 831 058,32 zł	109*	43

* 37 osób kontynuuje odbywanie stażu

3/ "Twoja szansa"

Program zwiększający aktywność zawodową osób w wieku 45/50 PLUS. Program miał na celu przywrócenie zdolności zatrudnieniowej, objęcie aktywizacją oraz umożliwienie podjęcia i utrzymania zatrudnienia przez osoby bezrobotne w wieku niemobilnym.

Czas trwania programu: 01.06.2009-30.11.2009

Głównymi formami aktywizacji jakie uruchomiono w ramach stworzonych programów były:

Lp.	Forma aktywizacji	Liczba osób objętych programem		Kwota wydatkowana	Liczba osób, które ukończyły program	
		Ogółem	Kobiety		Ogółem	Kobiety
1.	Szkolenia	73	47	139 770,58	72	47
2.	Dotacje	12	1	215 999,33	12	1
3.	Prace interwencyjne	15	10	44 461,19	15	10
4.	Roboty publiczne	12	4	66 050,49	10	4
5.	Doposażenie stanowiska pracy	8	3	144 000,00	8	3
6.	Ogółem	120	65	610 281,59 zł	117	65

4/ "Teraz Ja"

Program związany z rozwojem małej i średniej przedsiębiorczości. Działania przewidziane w ramach programu skierowane były na aktywizację osób bezrobotnych z terenu powiatu ostrowskiego.

Czas trwania programu: 01.06.2009-30.11.2009

Głównymi formami aktywizacji jakie uruchomiono w ramach stworzonych programów były:

Lp.	Forma aktywizacji	Liczba osób objętych programem		Kwota wydatkowana	Liczba osób, które ukończyły program	
		Ogółem	Kobiety		Ogółem	Kobiety
1.	Dotacje	55	18	979 314,36 zł	55	18
2.	Ogółem	55	18	979 314,36 zł	55	18

5/ "Integracja zawodowa na ostrowskim rynku pracy"

Program zwiększający aktywność zawodową osób bezrobotnych. Działania przewidziane w ramach programu dotyczyły aktywizacji osób bezrobotnych zamieszkujących teren powiatu ostrowskiego i mających znaczne trudności ze znalezieniem pracy.

Czas trwania programu: 15.07.2009-31.12.2009

Głównymi formami aktywizacji jakie uruchomiono w ramach stworzonych programów były:

Lp.	Forma aktywizacji	Liczba osób objętych programem		Kwota wydatkowana	Liczba osób, które ukończyły program	
		Ogółem	Kobiety		Ogółem	Kobiety

1.	Staże	57	40	86 143,63	1	1
2.	Szkolenia	21	8	31 713,81	18	5
3.	Ogółem	78	48	117 857,44 zł	19*	6

* 56 osób kontynuuje odbywanie stażu

6/ "Wsparcie przedsiębiorczości w powiecie ostrowskim"

Program związany z rozwojem małej i średniej przedsiębiorczości. Działania przewidziane w ramach programu skierowane były na aktywizację osób bezrobotnych i pracodawców z terenu powiatu ostrowskiego.

Czas trwania programu: 01.07.2009-30.11.2009

Głównymi formami aktywizacji jakie uruchomiono w ramach stworzonych programów były:

Lp.	Forma aktywizacji	Liczba osób objętych programem		Kwota wydatkowana	Liczba osób, które ukończyły program	
		Ogółem	Kobiety		Ogółem	Kobiety
1.	Dotacje	20	7	359 819,07	20	7
2.	Doposażenie stanowiska pracy	45	15	809 617,96	45	15
3.	Ogółem	65	22	1 169 437,03 zł	65	22

VIII. Doradztwo zawodowe

Z usług doradców zawodowych skorzystało 1529 osób (bez młodzieży uczącej się) w tym:

Osoby bezrobotne – 1477 osób

Osoby poszukujące pracy – 22 osoby

Osoby niezarejestrowane w PUP – 30 osób

Wybrane kategorie osób bezrobotnych

Bezrobotne kobiety – 908

Bezrobotni do 25 roku życia - 494 osoby

Bezrobotni powyżej 50 roku życia - 261 osób

Bezrobotni zarejestrowani do 6 m-cy w PUP – 715 osób

Bezrobotni zarejestrowani od 6 m-cy do 12 m-cy w PUP - 227 osób

Bezrobotni zarejestrowani powyżej 12 m-cy w PUP - 535 osób

Bezrobotni niepełnosprawni - 156 osób

Bezrobotni zamieszkali na wsi - 669 osób

W wyniku działań poradnictwa indywidualnego realizowanego w 2009 roku, spośród 788 osób pracę podjęły 152 osoby, 113 zostało skierowanych na szkolenie zawodowe, a 25 osób – skierowano na zajęcia aktywizacyjne i szkolenia w ramach programu Klub Pracy.

Standardem działań w ramach poradnictwa zawodowego było prowadzenie rozmów wstępnych, spotkań warsztatowych z aktywnych metod poszukiwania pracy, kierowanie osób bezrobotnych i poszukujących pracy na badania specjalistyczne w celu stwierdzenia przydatności i zdolności do wykonywania pracy lub do udziału w szkoleniach. Ogółem w 2009 roku 159 osób zostało skierowanych na specjalistyczne badania lekarskie i psychologiczne.

Bilans spotkań z uczniami szkół gimnazjalnych i ponadgimnazjalnych w roku 2009

W 2009 roku kontynuowano usługi doradcze dla szkół gimnazjalnych i ponadgimnazjalnych.

Poradnictwem zawodowym i informacją zawodową objęto łącznie 197 uczniów w powiecie ostrowskim.

Rodzaj szkoły	Liczba spotkań	Liczba uczestników
Gimnazjum	7	149
Szkoła ponadgimnazjalna	2	48
Ogółem	9	197

Kalendarz wydarzeń w poradnictwie zawodowym:

Od stycznia do grudnia 2009

Udzielanie informacji osobom bezrobotnym na temat zakładania i prowadzenia działalności gospodarczej.

Opiniowanie kierunków kształcenia proponowanych przez szkoły ponadgimnazjalne.

Indywidualna pomoc świadczona przy redagowaniu dokumentów aplikacyjnych.

Od stycznia do października 2009

Wyjazdy doradców zawodowych do gmin Sośnie, Nowe Skalmierzyce i Odolanów celem świadczenia pomocy osobom bezrobotnym szczególnie długotrwale bezrobotnym w ramach poradnictwa indywidualnego.

Udostępnienie do użytkowania w poradnictwie zawodowym *Kwestionariusza Zainteresowań Zawodowych* i *Kwestionariusza Uzdolnień Przedsiębiorczych* wszystkim zainteresowanym bezrobotnym i poszukującym pracy.

Od stycznia do kwietnia 2009

Przeprowadzanie rozmów wstępnych z nowo zarejestrowanymi absolwentami w PUP celem ustalenia działań do zastosowania przez urząd.

Styczeń 2009

Spotkanie doradcy zawodowego z uczniami Publicznego Gimnazjum Spółdzielni Oświatowej w Ostrowie Wielkopolskim dotyczące sytuacji na lokalnym rynku pracy.

Zajęcia grupowe dla osób długotrwale bezrobotnych – dotyczące bilansu umiejętności zawodowych, planowania, nowej pracy.

Prowadzenie poradnictwa grupowego opartego na elementach metody edukacyjnej i hiszpańskiej.

Luty 2009

Zajęcia grupowe dla osób długotrwale bezrobotnych dotyczące tematu identyfikacji zawodowej, rozpraszania obaw podczas rozmów kwalifikacyjnych.

Prowadzenie poradnictwa grupowego opartego na elementach metody hiszpańskiej.

Od lutego do grudnia 2009

Sporządzanie i realizacja Indywidualnych Planów Działania z osobami bezrobotnymi lub poszukującymi pracy w celu doprowadzenia do podjęcia odpowiedniej pracy.

Marzec 2009

Spotkania doradców zawodowych z uczniami klasy III Publicznego Gimnazjum Spółdzielni Oświatowej w Ostrowie Wielkopolskim dotyczące sytuacji na lokalnym rynku pracy.

Zajęcia grupowe przeprowadzone w Gminnym Ośrodku Kultury w Przygodzicach dla kobiet długotrwale bezrobotnych.

Zajęcia informacyjne w ramach grupowej informacji zawodowej dla osób bezrobotnych i poszukujących pracy – informacje nt usług i instrumentów rynku pracy, charakterystyki ofert pracy zgłaszanych do PUP, prawa i obowiązki osoby bezrobotnej zarejestrowanej w PUP – przygotowanie prezentacji multimedialnej.

Promocja poradnictwa zawodowego i informacji zawodowej podczas Targów Edukacyjnych organizowanych w Zespole Szkół Technicznych w Ostrowie Wielkopolskim.

Opracowanie rankingu zawodów deficytowych i nadwyżkowych za rok 2008 w powiecie ostrowskim.

Od marca do kwietnia 2009

Spotkania doradców zawodowych z uczniami Publicznego Gimnazjum Spółdzielni Oświatowej w Ostrowie Wielkopolskim dotyczące sytuacji na lokalnym rynku pracy.

Kwiecień 2009

Porady grupowe związane z nauką poszukiwania pracy dla osób bezrobotnych i poszukujących pracy, w tym również niepełnosprawnych (z wykorzystaniem elementów metody hiszpańskiej i kursu inspiracji).

Udział doradców zawodowych w Konferencji Pt. „W przyszłość ze szkolnictwem zawodowym” organizowanej w Zespole Szkół Technicznych w Ostrowie Wielkopolskim.

Maj 2009

Przygotowanie analizy nt zmian w stanie i strukturze bezrobocia w roku 2008 w powiecie ostrowskim.

Udział w III Krajowych warsztatach międzynarodowego projektu Diogenes w siedzibie OCWP –projekt współfinansowany przez komisję Europejską w ramach programu „Uczenie się przez całe życie, Leonardo da Vinci, Transfer Innowacji”.

Udział w konferencji „Mapa sukcesu” w SWSZPiZ w Ostrowie Wielkopolskim. Przygotowanie przez doradcę zawodowego na w/w konferencje wystąpienia i prezentacji multimedialnej na temat „Idealny kandydat do pracy...a może młody przedsiębiorca” i zaprezentowanie podczas konferencji.

Poradnictwo grupowe z zakresu umiejętności autoprezentacji dla osób bezrobotnych i poszukujących pracy zarejestrowanych w PUP.

Czerwiec 2009

Poradnictwo indywidualne dla osób planujących rozpocząć działalność gospodarczą w ramach projektu „Równe szanse” PO KL, działanie 6.1, pdz. 6.1.3.

Zajęcia informacyjne w ramach grupowej informacji zawodowej dla osób bezrobotnych i poszukujących pracy – informacje nt usług i instrumentów rynku pracy, charakterystyki ofert pracy zgłaszanych do PUP, prawa i obowiązki osoby bezrobotnej zarejestrowanej w PUP - przygotowanie prezentacji multimedialnej przy wykorzystaniu tablicy interaktywnej.

Lipiec 2009

Udział w Międzynarodowej Konferencji i Warsztatach projektu Diogenes w Mariborze (Słowenia).

Zajęcia aktywizujące dla kobiet długotrwale bezrobotnych nt pokonywania barier, rozwiązywania problemów, wzmacniania motywacji, poczucia własnej wartości, identyfikacji celów zawodowych.

Sierpień 2009

Zajęcia informacyjne w ramach grupowej informacji zawodowej dla osób bezrobotnych i poszukujących pracy – informacje nt usług i instrumentów rynku pracy, charakterystyki ofert pracy zgłaszanych do PUP, prawa i obowiązki osoby bezrobotnej zarejestrowanej w PUP - przygotowanie prezentacji multimedialnej z wykorzystaniem tablicy interaktywnej.

Prowadzenie poradnictwa grupowego dla osób długotrwale bezrobotnych i niepełnosprawnych nt nauki poszukiwania pracy (opartego na elementach metody hiszpańskiej).

Opracowanie monitoringu zawodów deficytowych i nadwyżkowych za rok 2008 : część prognostyczna.

Wrzesień 2009

Zajęcia informacyjne w ramach grupowej informacji zawodowej dla osób bezrobotnych i poszukujących pracy – informacje nt usług i instrumentów rynku pracy, charakterystyki ofert pracy zgłaszanych do PUP, prawa i obowiązki osoby bezrobotnej zarejestrowanej w PUP - przygotowanie prezentacji multimedialnej z wykorzystaniem tablicy interaktywnej.

Udział w II Krajowej Konferencji międzynarodowego projektu Diogenes w Ostrowie Wlkp. – 25.09.2009.

Październik 2009

Zajęcia informacyjne w ramach grupowej informacji zawodowej dla osób bezrobotnych i poszukujących pracy – informacje nt usług i instrumentów rynku pracy, charakterystyki ofert pracy zgłaszanych do PUP, prawa i obowiązki osoby bezrobotnej zarejestrowanej w PUP - przygotowanie prezentacji multimedialnej z wykorzystaniem tablicy interaktywnej.

Przygotowanie monitoringu zawodów deficytowych i nadwyżkowych za I półrocze 2009 roku.

W ramach Ogólnopolskiego Tygodnia Kariery, który trwał od 5 do 11 października 2009, Powiatowy Urząd Pracy w Ostrowie Wielkopolskim przewidział spotkania z doradcami zawodowymi, które służyły promowaniu poradnictwa zawodowego i wspieraniu działań na rzecz rozwoju kariery. W ramach obchodów tygodnia kariery umożliwiono:

-badanie zainteresowań i predyspozycji zawodowych, w tym uzdolnień przedsiębiorczych

-projekcje filmów o zawodach

-zapoznanie się z pracą doradców zawodowych.

Uczestnictwo w Konferencji dotyczącej przedsiębiorczości: Zarządzanie w obliczu współczesnych wyzwań z cyklu „Nauka dla praktyki gospodarczej i samorządowej”.

Listopad 2009

Przygotowanie danych do oceny sytuacji bezrobotnych absolwentów szkół ponadgminajalnych województwa wielkopolskiego rocznika 2008/2009.

Zajęcia informacyjne w ramach grupowej informacji zawodowej dla osób bezrobotnych i poszukujących pracy – informacje nt usług i instrumentów rynku pracy, charakterystyki ofert pracy zgłaszanych do PUP, prawa i obowiązki osoby bezrobotnej zarejestrowanej w PUP - przygotowanie prezentacji multimedialnej z wykorzystaniem tablicy interaktywnej.

Porady grupowe dla osób długotrwale bezrobotnych nt pokonywania barier, rozwiązywania problemów, identyfikacji celów zawodowych, mechanizmów funkcjonowania rynku pracy.

Grudzień 2009

Spotkania doradcy zawodowego i lidera Klubu Pracy z uczniami klas III Liceum Ogólnokształcącego Spółdzielni Oświatowej w Ostrowie Wielkopolskim dotyczące zawodów deficytowych i nadwyżkowych oraz zapotrzebowania wśród pracodawców na lokalnym rynku pracy.

Zajęcia informacyjne w ramach grupowej informacji zawodowej dla osób bezrobotnych i poszukujących pracy – informacje nt usług i instrumentów rynku pracy, charakterystyki ofert pracy zgłaszanych do PUP, prawa i obowiązki osoby bezrobotnej zarejestrowanej w PUP - przygotowanie prezentacji multimedialnej z wykorzystaniem tablicy interaktywnej.

Porady grupowe z wykorzystaniem elementów metody edukacyjnej i kursu inspiracji.

Spotkanie doradców zawodowych subregionu kaliskiego w siedzibie Powiatowego Urzędu Pracy w Ostrowie Wielkopolskim – podsumowanie pracy doradców zawodowych z Powiatowych Urzędów Pracy - przygotowanie prezentacji multimedialnej dotyczącej Indywidualnego Planu Działania z wykorzystaniem tablicy interaktywnej.

Poradnictwo indywidualne dla osób planujących rozpocząć działalność gospodarczą w ramach projektu „Równe szanse” PO KL, działanie 6.1, pdz. 6.1.3.

Dominujące formy pracy z klientami

Dominującą formą pracy z klientami było poradnictwo indywidualne.

Przez cały rok 2009 prowadzono rozmowy wstępne i udzielano porad indywidualnych przede wszystkim dla: osób planujących rozpocząć działalność gospodarczą, kierowanych na szkolenia zawodowe, rozpoczynających staż.

Tematyka spotkań

Warsztaty Aktywnych Metod Poszukiwania Pracy dla nowo zarejestrowanych absolwentów – według materiałów opracowanych przez doradców zawodowych z tut. Urzędu Pracy.

Były to zajęcia jednodniowe obejmujące najważniejsze zagadnienia z zakresu aktywnych metod poszukiwania pracy oraz praw i obowiązków osób bezrobotnych.

Warsztaty dla osób niepełnosprawnych dotyczące identyfikacji zawodowej, pokonywania barier i wzmacniania motywacji do podjęcia pracy.

Spotkania informacyjne oparte na prezentacji multimedialnej z wykorzystaniem tablicy interaktywnej dotyczące usług rynku pracy, instrumentów rynku pracy, zawodów deficytowych i nadwyżkowych w powiecie ostrowskim.

Cykl zajęć (od 3 do 5 dni) dla osób długotrwale bezrobotnych polegających na wzmocnieniu motywacji do podjęcia pracy, identyfikowaniu środowiska pracy, obejmujących naukę rozpraszania obaw podczas rozmów kwalifikacyjnych i prowadzenia rozmowy z pracodawcą.

Stosowane Metody przez doradców zawodowych

Kwestionariusz Zainteresowań Zawodowych

Kwestionariusz Uzdolnień Przedsiębiorczych

Indywidualny Plan Działania

Metoda Hiszpańska

Kurs Inspiracji

Miasteczko Zainteresowań Zawodowych

Metoda Edukacyjna

W ramach poradnictwa grupowego zorganizowano 39 grup zajęciowych i 14 grup w ramach grupowej informacji zawodowej.

Porady grupowe, które obejmowały kilka sesji zajęciowych odbywały się w oparciu o wcześniejsze porady indywidualne.

Zajęcia dla osób bezrobotnych odbywały się w Klubie Pracy oraz w siedzibie urzędu.

Skierowanie na zajęcia z zakresu grupowego poradnictwa zawodowego

Doradcy zawodowi w Powiatowym Urzędzie Pracy opracowali skierowanie na grupowe poradnictwo zawodowe, w przypadku gdy odbywało się ono poza miejscem stałego zamieszkania. Na podstawie wydanego skierowania bezrobotni mogli ubiegać się o zwrot kosztów dojazdu poniesionych na zajęcia w ramach poradnictwa. Skierowania opracowano z myślą o mieszkańcach odległych miejscowości, aby ułatwić im korzystanie z proponowanych przez urząd usług. Działania te będą kontynuowane w roku 2010.

Wersja elektroniczna KZZ

Duże korzyści w pracy indywidualnej z klientem odegrały KZZ w wersji elektronicznej i KUP. Kwestionariusz Zainteresowań Zawodowych i Kwestionariusz Uzdolnień Przedsiębiorczych okazały się przydatnymi narzędziami w ustalaniu i identyfikowaniu zainteresowań zawodowych i poszerzeniu informacji klientów o samym sobie. Narzędzia te były przydatne w sytuacji kierowania klientów na szkolenia w zawodach, które wymagały szczególnych predyspozycji lub w przypadku kiedy klienci planowali rozpoczęcie działalności gospodarczej.

Kwestionariusz Zainteresowań Zawodowych w wersji elektronicznej stanowi pomocne narzędzie w codziennej pracy doradcy zawodowego.

IX. Klub Pracy Powiatowego Urzędu Pracy

W roku 2009 szkolenie z zakresu programu „Klub Pracy” ukończyło 59 osób. Natomiast w zajęciach warsztatowych z zakresu „Aktywnych Metod Poszukiwania Pracy” uczestniczyło 127 osób.

Przeważającą większość uczestników zajęć stanowiły:

- kobiety – 92,5 %
- osoby bez kwalifikacji zawodowych – 40,3 %
- osoby długotrwale bezrobotne – 82,8 %

Poniższe tabele przedstawiają dokładną charakterystykę uczestników zajęć pod względem płci, wykształcenia, czasu pozostawania bez pracy oraz stażu pracy.

Tabela 1: Charakterystyka grup uczestników szkoleń oraz warsztatów z zakresu aktywnego poszukiwania pracy w ramach Klubu Pracy w roku 2009 ze względu na płeć.

Kryteria	Ilość osób	Ujęcie procentowe
Kobiety	172	92,5 %
Mężczyźni	14	7,5 %

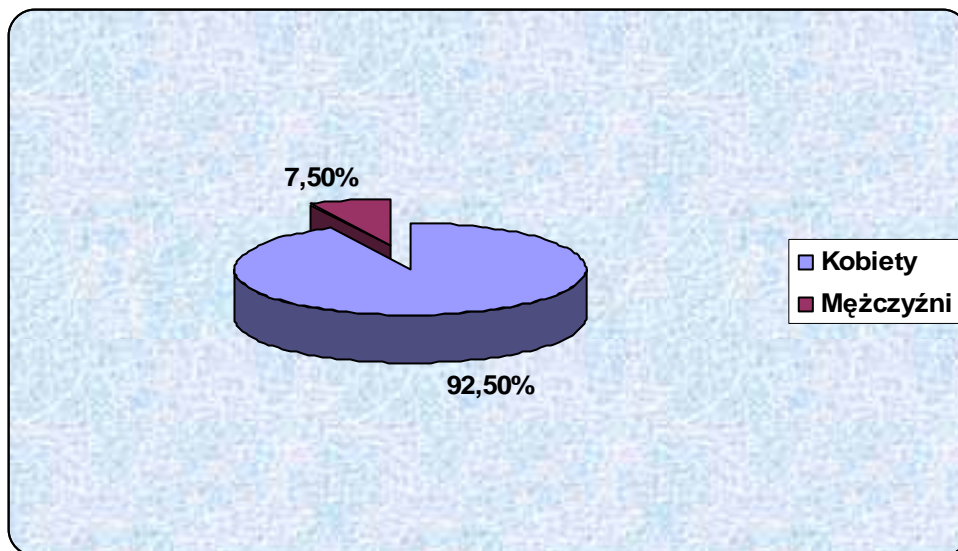


Tabela 2: Charakterystyka grup uczestników szkoleń oraz warsztatów z zakresu aktywnego poszukiwania pracy w ramach Klubu Pracy w roku 2009 ze względu na wykształcenie.

Kryteria	Ilość osób	Ujęcie procentowe
Wykształcenie gimnazjalne i poniżej	40	21,5 %
Wykształcenie zasadnicze zawodowe	54	29 %
Wykształcenie średnie ogólnokształcące	35	18,8 %
Wykształcenie policealne i średnie zawodowe	49	26,3%
Wykształcenie wyższe	8	4,3 %

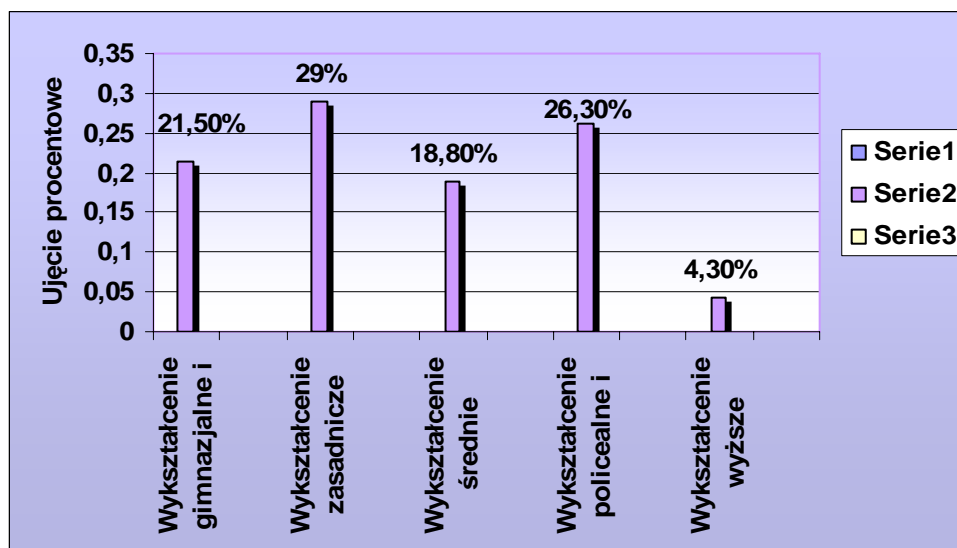


Tabela 3: Charakterystyka grupy uczestników szkoleń i warsztatów z zakresu aktywnego poszukiwania pracy w ramach Klubu Pracy w roku 2009 ze względu na czas pozostawania bez pracy.

Kryteria	Ilość osób	Ujęcie procentowe
0 – 6 miesięcy	16	8,6 %
6-12 miesięcy	16	8,6 %
Powyżej 12 miesięcy	154	82,8 %

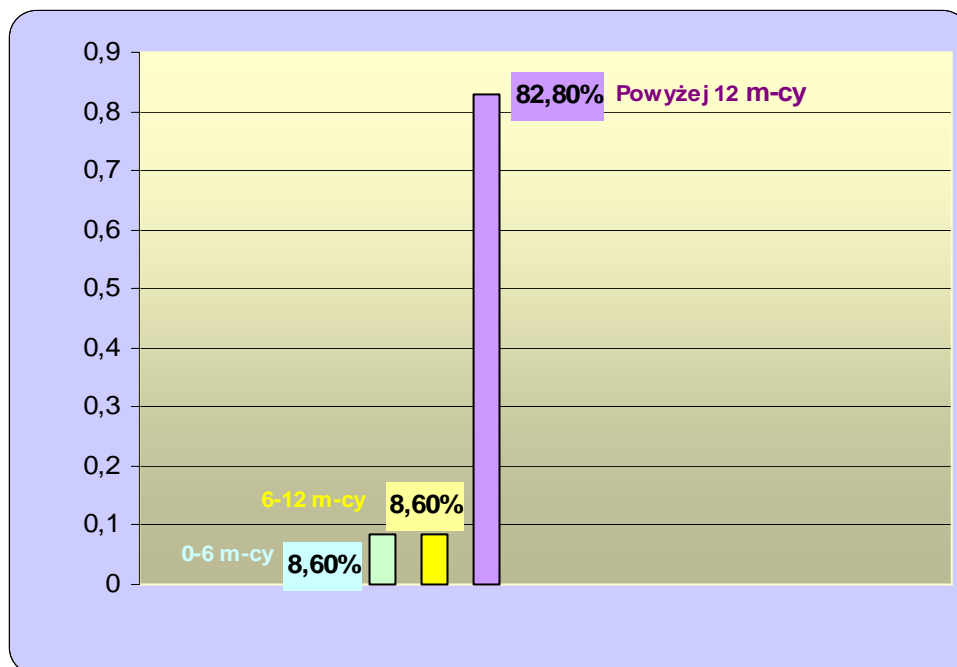
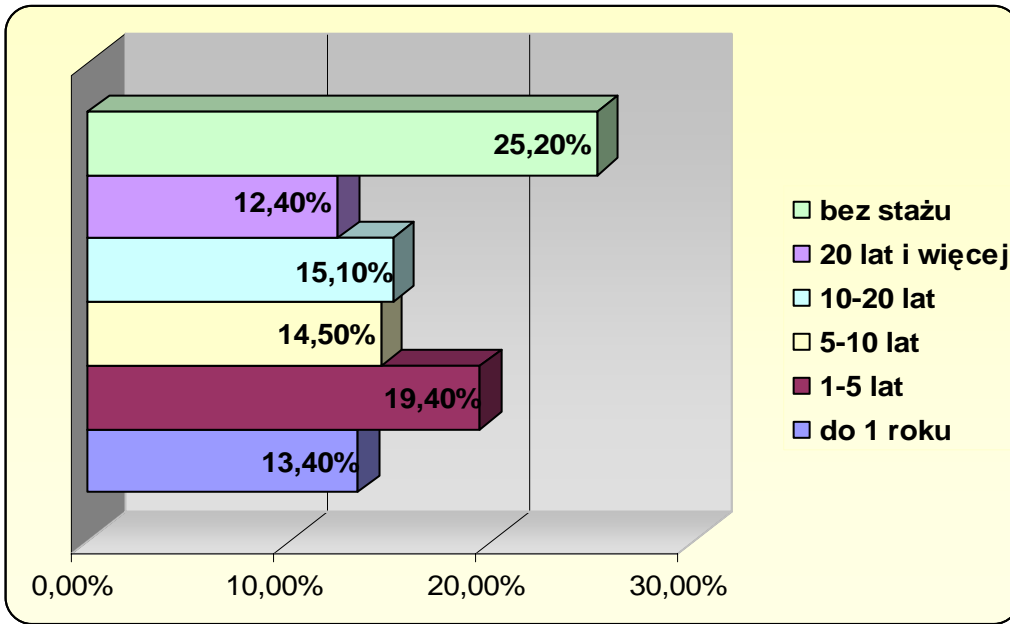


Tabela 4: Charakterystyka grupy uczestników szkoleń i warsztatów z zakresu aktywnego poszukiwania pracy w ramach Klubu Pracy w roku 2009 ze względu na staż pracy.

Kryteria	Ilość osób	Ujęcie procentowe
do 1 roku	25	13,4 %
1 – 5 lat	36	19,4 %
5 – 10 lat	27	14,5 %
10 – 20 lat	28	15,1%
20 lat i więcej	23	12,4 %
bez stażu	47	25,2 %



Efektywność zajęć w Klubie Pracy

Po zakończeniu szkoleń i warsztatów uczestnicy Klubu Pracy zostali objęci działaniami wspierającymi ich dalszą aktywność w poszukiwaniu pracy. Stale prowadzone są działania monitorujące i aktywizacyjne wobec pozostających w rejestrze osób bezrobotnych.

Z grupy 186 osób, które ukończyły zajęcia w Klubie Pracy:

- 26 osób podjęło zatrudnienie co stanowi 14% ogółu
- 15 osób zostało skierowanych na staż co stanowi 8,1% ogółu
- 14 osób zostało skierowanych na szkolenie zawodowe co stanowi 7,5% ogółu
- 4 osoby rozpoczęły własną działalność gospodarczą co stanowi 2,2% ogółu
- 35 osób zostało wykreślonych z ewidencji osób bezrobotnych z powodu odmowy przyjęcia propozycji pracy co stanowi 18,8% ogółu

Przedstawione dane świadczą o wysokiej skuteczności zajęć w zakresie motywowania osób bezrobotnych do podejmowania aktywności zawodowej zważywszy na charakterystykę grup kończących szkolenia i warsztaty w Klubie Pracy.

Analiza opinii uczestników na temat szkoleń i warsztatów w Klubie Pracy

Jak wynika z przeprowadzonych ankiet ewaluacyjnych po zajęciach z zakresu aktywnego poszukiwania pracy w ramach Klubu Pracy wszyscy uczestnicy potwierdzili, że ich oczekiwania dotyczące programu szkolenia zostały spełnione. Wśród odpowiedzi dominowały opinie, że uczestnictwo w Klubie Pracy spełniło oczekiwania w zakresie odnalezienia się na rynku pracy, komunikowania się z pracodawcą oraz z innymi ludźmi, uświadomienia sobie sposobów poszukiwania pracy, wiary we własne możliwości oraz podniosło poczucie własnej wartości uczestników. Uczestnicy szkoleń zwracają także uwagę, że oprócz konkretnych umiejętności nabywanych na szkoleniu, np. redagowanie dokumentów aplikacyjnych, zachowanie podczas rozmowy kwalifikacyjnej, mogli także nauczyć się myśleć pozytywnie, zwiększyć samoświadomość oraz pokonać bariery na drodze poszukiwania pracy.

Uczestnicy szkoleń w zdecydowanej większości podkreślali istotną rolę pracy w grupie, wymianę doświadczeń życiowych i zawodowych między uczestnikami. Grupa generuje nowe pomysły, pozwala na spojrzenie na dany problem z zupełnie nowej perspektywy, uczy tolerancji na poglądy innych.

Część uczestników Klubu Pracy objęta została Indywidualnym Planem Działania.

Efektywność IPD:

- liczba uczestników ogółem – 66 osób
- 9 osób podjęło pracę, co stanowi 13,7 %
- 7 osób zostało skierowanych na staż, co stanowi 11 %

- 10 osób ukończyło szkolenia zawodowe, co stanowi 15 %
- 9 osób przerwało IPD w trakcie realizacji, co stanowi 14 %
- 31 osób kontynuuje realizację IPD (etap pośrednictwa pracy)

Dodatkowe działania Klubu Pracy

W minionym roku podobnie jak w latach ubiegłych działania Klubu Pracy wspierali wolontariusze, którzy bezpłatnie prowadzili warsztaty językowe, komputerowe oraz obsługi kasy fiskalnej. Warsztaty te cieszyły się dużym zainteresowaniem ze strony uczestników. Łącznie w warsztatach uczestniczyły: 273 osoby.

Ze względu na duże zainteresowanie osób bezrobotnych rozpoczęciem własnej działalności gospodarczej zorganizowane zostały warsztaty „ABC Przedsiębiorczości”.

W roku sprawozdawczym 2009 r. odbył się cykl spotkań informacyjnych dla uczniów lokalnych

Szkół:

- Zespół Szkół Spółdzielni Oświatowej Ostrów Wlkp.
- III Liceum Ogólnokształcące Ostrów Wlkp.
- Zespół Szkół Ekonomicznych Ostrów Wlkp.
- Zespół Szkół Specjalnych – Gimnazjum Ostrów Wlkp.
- Gimnazjum w Korytach
- Gimnazjum w Sieroszewicach

Spotkania miały na celu pomoc w określeniu dalszej ścieżki edukacyjnej i zawodowej. Udzielanie aktualnych informacji na temat zawodów deficytowych i nadwyżkowych oraz przygotowanie do poruszania się po rynku pracy.

W ramach otwartego Klubu Pracy uczestnicy mieli możliwość bezpłatnego skorzystania z komputera z dostępem do Internetu, telefonu, faxu, ksero, aktualnej prasy, a także pomocy liderów Klubu Pracy w zakresie: przygotowania dokumentów aplikacyjnych oraz pism urzędowych, porad z zakresu kodeksu pracy, przygotowania się do rozmowy kwalifikacyjnej, nauki obsługi urządzeń biurowych oraz zakładania własnej skrzynki mailowej.

X. Projekty współfinansowane z Europejskiego Funduszu Społecznego w ramach Programu Operacyjnego Kapitał Ludzki 2007-2013

Tytuł projektu: „Równe szanse”

Priorytet VI – Rynek pracy otwarty dla wszystkich

Działanie 6.1 – Poprawa zdolności do zatrudnienia oraz wspieranie aktywności zawodowej w regionie

Poddziałanie 6.1.3 – Poprawa zdolności do zatrudnienia oraz podnoszenie poziomu aktywności zawodowej osób bezrobotnych

Liczba osób objętych wsparciem: 296 osoby bezrobotne

Okres wdrażania projektu: 01.01.2009r. – 31.12.2009r.

Wartość ogólna projektu: 2 889 312,60 zł

Priorytetem działań była zmiana postaw osób bezrobotnych, a w konsekwencji pozyskanie przez uczestników projektu stałej lub okresowej pracy. Celem projektu było objęcie wsparciem grupy docelowej przy pomocy szerokiego wachlarza usług i instrumentów, zgodnie z Ustawą o promocji zatrudnienia i instytucjach rynku pracy.

Odbiorcy projektu: Beneficjenci ostateczni to osoby bezrobotne zarejestrowane w tut. Urzędzie Pracy.

Profil uczestników projektu

Długotrwale bezrobotni	Bezrobotni do 25 roku życia	Bezrobotni powyżej 45 roku życia	Niepełnosprawni	Kobiety	Mieszkańcy obszarów wiejskich
58	119	27	3	133	123
19,6%	40,2%	9,1%	1%	44,9%	41,55%

Wykazane w tabeli różnice procentowe wynikają z faktu, iż niektórzy uczestnicy projektu spełniają jednocześnie kilka warunków wskazanych w art. 49 ustawy o promocji zatrudnienia i instytucjach rynku pracy, jako cechy osoby znajdującej się w szczególnej sytuacji na rynku pracy.

Działania aktywizujące:

Uczestnikom projektu udzielono wsparcia dostosowanego do ich potrzeb i predyspozycji oraz zapewniono równy dostęp do rynku pracy, umożliwiono podwyższenie kwalifikacji oraz zwiększono możliwość podejmowania i prowadzenia działalności gospodarczej. Zwiększono możliwości zatrudnienia dla tej grupy poprzez wykorzystanie sprawdzonych już form aktywizacji zawodowej takich jak:

- **szkolenia** umożliwiające podniesienie, uzupełnienie lub zmianę kwalifikacji zawodowych,
- **staże** pozwalające nabyć praktyczne umiejętności do wykonania pracy oraz zdobyć doświadczenie zawodowe sprzyjające podniesieniu zdolności do zatrudnienia,
- **jednorazowe środki na podjęcie działalności gospodarczej** (w tym pomoc prawna, konsultacje i doradztwo) sprzyjające promocji przedsiębiorczości i samozatrudnienia.

Limit środków wydatkowany na poszczególne aktywne formy

Lp.	Forma wsparcia	Rok 2009	Wydano
1.	Szkolenia	196 339,38	196 339,38
2.	Staże	702 795,72	702 795,72
3.	Jednorazowe środki na podjęcie działalności gospodarczej	1 990 177,50	1 990 177,50
RAZEM		2 889 312,60	2 889 312,60

Rezultaty

Lp.	Forma wsparcia / liczba uczestników	Podjęcie pracy / samozatrudnienie (liczba uczestników, w tym kobiety)	Nieuzasadnione odmowy	Inne
1.	Szkolenia: 96 (w tym 47 kobiet)	24 (w tym 12 kobiet)	0	0
2.	Staże: 80 uczestników (w tym 58 kobiet)	61 (w tym 40 kobiet)	7 (w tym 5 kobiet)	2 (w tym 1 kobieta)
3.	Jednorazowe środki na podjęcie działalności gospodarczej: 120 uczestników (w tym 66 kobiet)	120 (w tym 66 kobiet)	0	0
Ogółem		205 (w tym 118 kobiet)	7 (w tym 5 kobiet)	2 (w tym 1 kobieta)

Tytuł projektu: „Wsparcie dla wspierających”

Priorytet VI Rynek pracy otwarty dla wszystkich

Działanie 6.1 Poprawa dostępu do zatrudnienia oraz wspierania aktywności zawodowej w regionie

Poddziałanie: 6.1.2 Wsparcie Powiatowych i Wojewódzkich Urzędów Pracy w realizacji zadań na rzecz aktywizacji zawodowej osób bezrobotnych w regionie

Liczba osób objętych wsparciem: 23 osoby

Okres realizacji projektu: 01.03.2008 – 28.02.2010

Wartość ogólna projektu: 282 435,60 zł

Celem projektu jest wzrost kwalifikacji pracowników Powiatowego Urzędu Pracy w Ostrowie Wielkopolskim poprzez udział w szkoleniach dostosowanych do potrzeb i zajmowanego stanowiska. Praca w Publicznych Służbach Zatrudnienia postrzegana jest jako służba społeczeństwu i misja, która wymaga nie tylko szczególnych predyspozycji ale i stałego doskonalenia warsztatu i pogłębiania wiedzy praktycznej. Projekt ma służyć wzmocnieniu i rozwojowi publicznych służb zatrudnienia w powiecie ostrowskim m.in. poprzez – upowszechnianie poradnictwa zawodowego będącego wynikiem zatrudnienia doradców zawodowych oraz szkolenia pracowników powiązanego bezpośrednio z potrzebami i specyfiką realizowanych zadań.

Odbiorcy projektu

Projekt skierowany jest do kluczowych pracowników Powiatowego Urzędu Pracy (doradców zawodowych, pośredników pracy, specjalistów ds. rozwoju zawodowego, specjalistów ds. programów, liderów Klubu Pracy)

Działania zaplanowane w projekcie

W ramach projektu **zatrudniono 5 doradców zawodowych**.

Beneficjenci ostateczni projektu uczestniczyli w 2009 roku w następujących **szkoleniach** wspomagających ich pracę zawodową:

- „Współpraca pośrednictwa i poradnictwa zawodowego w ramach CAZ w aspekcie standardów i IPD” (2 osoby),
- „Warsztaty – praca na nowych dokumentach z pośrednictwa pracy analiza w aspekcie nowych standardów, IPD, CAZ” (2 osoby),
- „Kompleksowa procedura pośrednicza – prawidłowe dokumentowanie ścieżki aktywizacji bezrobotnych w aspekcie nowych standardów, IPD oraz CAZ” (1 osoba),
- „Praktyczne zastosowanie nowych standardów usług rynku pracy w pośrednictwie pracy – praktyka, współpraca” (2 osoby),
- „Zasady współpracy pracowników PUP w świetle standardów usług rynku pracy, w tym współpraca w ramach CAZ” (1 osoba),
- „Programy specjalne i projekty pilotażowe – praktyka” (1 osoba),
- „Scenariusze zajęć aktywizacyjnych, warsztaty dla liderów Klubu Pracy” (2 osoby),
- „Ścieżka aktywizacji bezrobotnych od rejestracji po zatrudnienie zgodnie ze standardami usług w aspekcie indywidualnych planów działania” (1 osoba),
- „Indywidualny Plan Działania – nowe narzędzie pracy doradcy zawodowego – praktyczne wskazówki oraz dokumentacja” (2 osoby),
- „Indywidualne Plany Działania – nowość w pracy doradcy zawodowego, ścieżki rozwoju zawodowego oraz poradnictwo indywidualne” (2 osoby),
- „Obsługa trudnego klienta, wypalenie zawodowe, metody i techniki radzenia sobie ze stresem – trening” (1 osoba).

Tytuł projektu: „Aktywny Urzędnik”

Priorytet VI Rynek pracy otwarty dla wszystkich

Działanie 6.1 Poprawa dostępu do zatrudnienia oraz wspierania aktywności zawodowej w regionie

Poddziałanie: 6.1.2 Wsparcie Powiatowych i Wojewódzkich Urzędów Pracy w realizacji zadań na rzecz aktywizacji zawodowej osób bezrobotnych w regionie

Liczba osób objętych wsparciem: 28 osoby

Okres realizacji projektu: 01.09.2009 – 30.05.2013

Wartość ogólna projektu: 470 588,23 zł

Projekt jest kontynuacją założeń poprzedniego projektu, realizowanego w obrębie tego samego priorytetu. Założone cele wskazują na konieczność uczenia się przez całe życie, stąd oprócz upowszechniania i dostępności poradnictwa zawodowego i coraz bardziej profesjonalnego działania publicznych służb zatrudnienia, założono ustawiczne edukowanie kluczowych pracowników.

Odbiorcy projektu

Odbiorcami projektu są pracownicy Powiatowego Urzędu Pracy zajmujący kluczowe stanowiska i stanowiska zajmujące się aktywizacją klientów Urzędu.

Działania zaplanowane w projekcie

W ramach projektu założono:

- kontynuację **zatrudnienia** 5 doradców zawodowych w 2010 roku,
- udział beneficjentów ostatecznych projektu w **szkoleniach, studiach podyplomowych i magisterskich**, wspomagających ich pracę zawodową.

W wyniku udziału w szkoleniach w 2009 roku pracownicy wzbogacili swój warsztat pracy z zakresu:

- „Współpraca pośrednika pracy z pracodawcami i partnerstwo lokalne” (2 osoby),
- „Zasady współpracy pracowników PUP w świetle standardów usług rynku pracy, w tym współpraca w ramach CAZ” (16 osób).

2 pracowników podjęło studia podyplomowe z zakresu:

- „Doradztwo zawodowe i personalne”;
- „Zarządzanie projektami i ewaluacja”.

1 pracownik podjął studia magisterskie na kierunku „Zarządzanie zasobami ludzkimi”.

XI. Targi Pracy

W dniach 7-8 marca 2009 roku odbyły się X Targi Edukacji (jubileuszowe) połączone z V Targami Pracy. Organizatorem targów było starostwo Powiatowe, Stowarzyszenie „Prometeusz”, Zespół Szkół Technicznych i Powiatowy Urząd Pracy w Ostrowie Wielkopolskim. Pracodawcy mogli na nich zaprezentować swoje oferty pracy w zawodach: monter instalacji sanitarnych, murarz, dekarz, magazynier, sprzedawca, operator obrabiarek sterowanych numerycznie CNC, specjalista ds. odszkodowań.

Pracownicy Powiatowego Urzędu Pracy w Ostrowie Wielkopolskim udzielali informacji na temat aktywnych form, tj.: staży, przygotowania zawodowego dorosłych, dotacji na rozpoczęcie własnej działalności gospodarczej, szkoleń zawodowych oraz aktualnych ofert pracy.

W dodatkowo utworzonym punkcie specjalnym porad udzielali doradcy zawodowi, pośrednicy pracy, liderzy Klubu Pracy.

Na Targach byli obecni przedstawiciele: Wojskowej Komendy Uzupelnień, Komendy Powiatowej Policji, Eurocentrum Innowacji i Przedsiębiorczości, Ostrowskiego Centrum Wspierania Przedsiębiorczości, Wielkopolskiej Izby Rolniczej i Cechu Rzemiosł Różnych oraz zaproszeni eksperci z Zakładu Ubezpieczeń Społecznych, Urzędu Skarbowego, Urzędu Miejskiego w Ostrowie Wielkopolskim i Państwowej Inspekcji Pracy.

Swoją ofertę edukacyjną zaprezentowało łącznie 50 szkół: wyższych, policealnych i ponadgimnazjalnych.

XII. Pomoc państwa w spłacie niektórych kredytów mieszkaniowych

Dnia 5 sierpnia weszła w życie ustawa z dnia 19 czerwca 2009r. o pomocy państwa w spłacie niektórych kredytów mieszkaniowych (Dz.U. nr 115, poz. 964). udzielonych osobom, które utraciły pracę lub zlikwidowały działalność gospodarczą, zarejestrowały się jako bezrobotne i mają prawo do zasiłku. Osoby te mogą skorzystać z pomocy państwa w spłaceniu maksymalnie przez okres 12 miesięcy rat kapitałowych i odsetkowych kredytu hipotecznego. Miesięczna kwota pomocy nie będzie wyższa niż rata kredytu, ale nie więcej niż 1200 złotych.

Ustawa jest adresowana do osób, które utraciły pracę po 1 lipca 2008r. i złożą wniosek o udzielenie pomocy do końca 2010r. Na pomoc mogą liczyć posiadający tylko jedno mieszkanie obciążone kredytem lub dom jednorodzinny. Z dopłat będą mogli korzystać też osoby, które prowadziły samodzielną działalność na własny rachunek, ale w związku z kryzysem musiały z niej zrezygnować. Pomocą objęci będą również małżonkowie posiadający wspólnotę majątkową, jeżeli pracę utracił współmałżonek nie będący kredytobiorcą.

Pomoc państwa zostanie przerwana po spłaceniu kredytu, jeśli korzystający z pomocy przestanie być bezrobotnym, sprzeda dom lub mieszkanie, na które uzyskiwał wsparcie, dojdzie do wypowiedzenia umowy kredytu lub egzekucji należności z kredytowanego mieszkania. Pomoc będzie pochodziła z Funduszu Pracy.

Decyzja o przyznaniu wsparcia wydawana jest przez starostę, na wniosek złożony do Powiatowego Urzędu Pracy, w którym dana osoba jest zarejestrowana. Pomoc Bank Gospodarstwa Krajowego (BGK) przekazywać będzie bezpośrednio do banków, z którymi bezrobotni zawarli umowy kredytowe.

Zwrot pomocy przyznawanej na podstawie ustawy rozpoczyna się w miesiącu następującym po miesiącu, w którym upłynęły dwa lata od zaprzestania płatności rat pomocy i jest dokonywany przez 8 kolejnych lat w równych nieoprocentowanych miesięcznych ratach, płatnych do 15 dnia każdego miesiąca, na rachunek bankowy Funduszu Pracy powiatowego urzędu pracy.

W 2009 roku zostały złożone 3 wnioski o przyznanie pomocy państwa w spłacie kredytu mieszkaniowego. 1 wniosek został rozpatrzony odmownie. 2 wnioski zostały rozpatrzone pozytywnie. Wydano 2 decyzje o przyznaniu pomocowy państwa w spłacie kredytu. Spłatę kredytu przekazuje instytucji kredytującej Bank Gospodarstwa Krajowego

XIII. Pozostała obsługa klientów PUP

1. Zaświadczenia do MOPS, GOPS, banków, itp. wystawiane z bieżącej ewidencji:
Wystawiono 13686 zaświadczeń.

2. Zaświadczenia o okresie pobierania wystawiane po utracie prawa do zasiłku:
wystawiono 4443 zaświadczenia.
3. Zaświadczenia do emerytury, renty, kapitału początkowego, stażu pracy, itp. wystawiane na podstawie dokumentacji zarchiwizowanej:
wystawiono 1645 zaświadczenia

Łącznie wystawiono 19774 zaświadczeń

4. Decyzje administracyjne:
wydano 32820 decyzji administracyjnych
5. Informacje o uzyskanych przez podatnika dochodach oraz pobranych zaliczkach na podatek dochodowy – PIT 11
wydano 6451 informacji PIT 11
6. Korespondencja
W dzienniku korespondencyjnym zarejestrowano 18.766 wpływających pism.
Wysłano 33.672 przesyłek listowych, w tym:
 - 477 listów zwykłych
 - 29.568 listów poleconych
 - 3.627 inne

XIV. Obsługa informatyczna urzędu:

Powiatowy Urząd Pracy w Ostrowie Wielkopolskim realizował zadania obróbki danych, sprawdzania ich kompletności i zasilania danymi CBOP i KSMRP.

CBOP - centralna baza ofert pracy. CBOP ma umożliwić zebranie w jednym miejscu ofert ze wszystkich urzędów i jednostek publicznych oraz integrację z europejskim systemem doradztwa zawodowego i pośrednictwa pracy EURES.

KSMRP - Krajowy System Monitorowania Rynku Pracy to hurtownia danych, która swoim zakresem w pierwszej fazie ma objąć obszar rynku pracy. KSMRP ma umożliwić monitorowanie zjawisk zachodzących w obszarze rynku pracy, a także analizę obszaru biedy i bezrobocia.

Kontynuowano przygotowania do wdrożenia w 2010 roku nowego systemu informatycznego Syriusz.

Został przeprowadzony kolejny audyt legalności oprogramowania zakończony uzyskaniem 2 certyfikatów: Microsoft License Management i Jestem Legalny wystawiony przez firmę COMP NET. Pracownicy brali udział w cyklicznych szkoleniach w zakresie ochrony danych osobowych i bezpieczeństwa przetwarzania tych danych.

XV. Składnica akt Powiatowego Urzędu Pracy w Ostrowie Wielkopolskim

1. Przejęto do archiwum podręcznego w składnicy akt w 2009r. około 130 metrów bieżących akt, w tym 130 mb tj. 35.515 akt osobowych.
2. Akta przejęte do archiwum podręcznego w składnicy akt w 2009r., w ilości 52 metry bieżące tj. 14.250 akt osobowych, sprawdzono, opisano i zapakowano w koperty oraz po dokładnym sprawdzeniu i naniesieniu poprawek przetransportowano wykazy przejętych akt w wersji elektronicznej do bazy archiwum.
3. Przejrzano, uporządkowano i ponownie zszyto 43 metry bieżące akt osobowych przejętych w latach poprzednich.
4. Przepakowano w nowe kartony akta osobowe znajdujące się w pomieszczeniach przy Al. Powstańców Wlkp. 14, przejęte do końca 2004 roku tj. około 160 metrów bieżących.
5. Wprowadzono do bazy archiwum 8 metrów bieżących akt przejętych w 1999r. z PUP w Kaliszu tj. 1.000 akt osobowych.

6. Wpłynęło 729 wniosków indywidualnych o wystawienie zaświadczenia w tym 88 wniosków dotyczących wglądu do akt
7. Wystawiono 1465 zaświadczeń do emerytur, rent, kapitału początkowego, stażu pracy itp., wystawiane na podstawie dokumentacji zarchiwizowanej.
8. Udostępniono do wglądu 88 teczek w celu:
 - wgląd do PIT
 - sprawdzenie czy w aktach nie znajdują się oryginały świadectw pracy czy świadectw ukończenia szkoły
9. Udzielono odpowiedzi na 168 pism kierowanych z Zakładu Ubezpieczeń Społecznych.
10. Ilość akt wypożyczonych z Działów Ewidencji Świadczeń i Informacji i Rynku Pracy w celu wystawienia zaświadczeń –273
11. Ilość akt wypożyczonych z archiwum:
 - na potrzeby działu Finansowo –Księgowego –194
 - na potrzeby pozostałych działów –1575
 - w celu wystawienia zaświadczeń –1192.

XVI. Warunki pracy

Od 9 lutego 2009r. Powiatowy Urząd Pracy w Ostrowie Wielkopolskim zaprasza wszystkich zainteresowanych skorzystaniem z oferowanych usług do nowej siedziby przy ul. Wolności 29a.

Rozpoczęcie pracy w tym terminie możliwe było dzięki zaangażowaniu wszystkich pracowników. Stanęliśmy przed ogromnym wyzwaniem pogodzenia bieżącej obsługi klientów z procesem przeprowadzki. Pracownicy podzieleni zostali na dwa zespoły. Jeden zespół odpowiedzialny był za zapewnienie funkcjonowania obsługi klientów w starej siedzibie i przygotowanie dokumentacji i wyposażenia do przeprowadzki. Drugi zespół zajmował się przygotowaniem nowej siedziby do rozpoczęcia pracy. W sumie przeprowadzka trwała tydzień. Tak krótki termin przedsięwzięcia był możliwy dzięki pomocy Pracowników Miejskiego Zakładu Zieleni Sp. z o.o. i Straży Pożarnej. Ponieważ ponad 96% załogi naszego Urzędu stanowią kobiety bez pomocy z zewnątrz przy przenoszeniu m.in. szaf, biurka i worków z dokumentacją, których ciężar szedł w tony, zadanie byłoby niewykonalne.

Źródło: Panorama Rynku Pracy Biuletyn Informacyjny Powiatowego Urzędu Pracy w Ostrowie Wielkopolskim numer 1 czerwiec 2009r.

W nowej siedzibie dysponujemy m.in. salą narad z przeznaczeniem na zajęcia grupowe z poradnictwa zawodowego, podręcznym archiwum, które umożliwi składowanie dokumentacji w okresie przejściowym przed przekazaniem jej do zakładowej składnicy akt oraz 33 pomieszczeniami biurowymi.

XVII. Zatrudnienie w PUP:

Stan zatrudnienia w Powiatowym urzędzie Pracy w Ostrowie Wlkp. na dzień 31.12.2009r. wynosił:

Liczba zatrudnionych ogółem: 84 osoby

Z tego:

- w ramach środków Funduszu Pracy: 26 osób
- w ramach środków Europejskiego Funduszu Społecznego: 5 osób
- na urloпах wychowawczych: 2 osoby
- umowa na czas określony za osoby na urloпах wychowawczych: 2 osoby
- umowa na zastępstwo w związku z długotrwałą chorobą pracownika: 3 osoby

Struktura zatrudnienia w Powiatowym Urzędzie Pracy w Ostrowie Wielkopolskim na dzień 31 grudnia 2009r. bez osób przebywających na urloпах wychowawczych :

	Płeć	
	osób	%
Kobiety	78	95,1
Mężczyźni	4	4,9
Wykształcenie		

	osób	%
Zasadnicze zawodowe	1	1,2
Średnie ogólne	9	11,0
Policealne i średnie zawodowe	18	21,9
Wyższe	54	65,9
Wiek		
	osób	%
24 i mniej	7	8,5
25 - 34	31	37,8
35 - 44	26	31,7
45 - 54	13	15,9
55 i więcej	5	6,1
Staż pracy w służbach zatrudnienia		
	osób	%
do 1 roku	10	12,2
1 – 5	28	34,1
5 – 10	11	13,4
10-20	33	40,2
20 i więcej	0	0,0